

ПРИНЯТА
педагогическим советом
МКОУ «Ромашковская СШ»
Протокол № 1
от «31» августа 2021 г.
Председатель
педагогического совета
Шулакова А.Г.
«31» августа 2021 г.



Введено в действие
приказом директора
МКОУ «Ромашковская СШ»
№ 137 от «31» августа 2021 г.
Директор
МКОУ «Ромашковская СШ»
Шулакова А.Г.



Основная общеобразовательная программа основного общего образования

**муниципального казённого общеобразовательного учреждения
«Ромашковская средняя школа» Палласовского
муниципального района Волгоградской области**

на 2021-2026 г.г.

п. Ромашки, 2021

Содержание

1. Целевой раздел основной образовательной программы основного общего образования	5
1.1. Пояснительная записка	5
1.1.1. Цели и задачи реализации основной образовательной программы основного общего образования.....	5
1.1.2. Принципы образовательной программы основного общего образования.....	6
1.2. Планируемые результаты освоения обучающимися основной образовательной программы основного общего образования.....	8
1.2.1. Общие положения.....	8
1.2.2. Ведущие целевые установки и основные ожидаемые результаты.....	10
1.2.3. Личностные результаты освоения ООП	12
1.2.3.2. Русский язык	21
1.2.3.3. Литература	27
1.2.3.4. Иностранный язык (английский язык).....	29
1.2.3.5. История России. Всеобщая история.....	34
1.2.3.6. Обществознание.....	37
1.2.3.7. География.....	41
1.2.3.8. Математика	44
1.2.3.9. Информатика.....	57
1.2.3.10. Физика.....	59
1.2.3.11. Биология.....	64
1.2.3.12. Химия	68
1.2.3.13. Изобразительное искусство.....	70
1.2.3.14. Музыка	72
1.2.3.15. Технология.....	74
1.2.3.16. Физическая культура	80
1.2.3.17. Основы безопасности жизнедеятельности.....	82
1.3. Система оценки достижения планируемых результатов освоения основной образовательной программы основного общего образования.....	87
1.3.1. Общие положения.....	87
1.3.2. Особенности оценки личностных, метапредметных и предметных результатов ..	88
1.3.3. Организация и содержание оценочных процедур	94
2. Содержательный раздел основной образовательной программы основного общего образования МКОУ «Ромашковская СШ».....	98
2.1. Программа развития универсальных учебных действий, включающая формирование компетенций обучающихся в области использования информационно-коммуникационных технологий, учебно-исследовательской и проектной деятельности	98
2.2. Программы учебных предметов, курсов	122
2.2.1. Общие положения.....	122
2.2.1.1. Основное содержание учебных предметов на уровне основного общего образования.....	122
2.2.1.2. Русский язык	122
2.2.1.3. Литература	134

2.2.1.4. Иностранный язык.....	158
2.2.1.5. История России. Всеобщая история.....	160
2.2.1.6. Обществознание.....	176
2.2.1.7. География.....	179
2.2.1.8. Математика.....	198
2.2.1.9. Информатика.....	207
2.2.1.10. Физика.....	215
2.2.1.11. Биология.....	221
2.2.1.12. Химия.....	232
2.2.1.13. Изобразительное искусство.....	238
2.2.1.14. Музыка.....	240
2.2.1.15. Технология.....	243
2.2.1.16. Физическая культура.....	260
2.2.1.17. Основы безопасности жизнедеятельности.....	280
2.3. Программа воспитания и социализации обучающихся.....	282
2.3.1. Цель и задачи духовно-нравственного развития, воспитания и социализации обучающихся.....	285
2.3.2. Основные направления деятельности и ценностные основы воспитания и социализации обучающихся.....	287
2.3.3. Основное содержание, виды деятельности и формы занятий с обучающимися.....	289
2.3.4. Формы индивидуальной и групповой организации профессиональной ориентации обучающихся.....	301
2.3.5. Совместная деятельность образовательного учреждения с предприятиями, общественными организациями, с системой дополнительного образования по социализации обучающихся.....	302
2.3.6. Основные формы организации педагогической поддержки социализации.....	303
2.3.7. Модели организации работы по формированию экологически целесообразного, здорового и безопасного образа жизни.....	304
2.3.8. Деятельность образовательного учреждения в области непрерывного экологического здоровьесберегающего образования обучающихся.....	310
2.3.9. Система поощрения социальной успешности и проявлений активной жизненной позиции обучающихся.....	312
2.3.10. Мониторинг (критерии, показатели) эффективности реализации образовательным учреждением Программы духовно-нравственного развития, воспитания и социализации обучающихся, формирования здорового и безопасного образа жизни и экологической культуры обучающихся.....	313
2.3.11. Методологический инструментарий мониторинга духовно-нравственного развития, воспитания и социализации обучающихся.....	314
2.3.12. Планируемые результаты духовно-нравственного развития, воспитания и социализации обучающихся.....	316
2.4. Программа коррекционной работы.....	320
2.4.1. Цели и задачи программы коррекционной работы с обучающимися при получении основного общего образования.....	321
2.4.2. Перечень и содержание индивидуально ориентированных коррекционных направлений работы, способствующих освоению обучающимися с особыми	

образовательными потребностями основной образовательной программы основного общего образования.....	322
2.4.3. Система комплексного психолого-медико-социального сопровождения и поддержки обучающихся с ограниченными возможностями здоровья, включающая комплексное обследование, мониторинг динамики развития, успешности освоения основной образовательной программы основного общего образования.....	324
2.4.4. Механизм взаимодействия, предусматривающий общую целевую и единую стратегическую направленность работы с учетом вариативно-деятельностной тактики учителей, специалистов в области коррекционной педагогики, специальной психологии, медицинских работников организации, осуществляющей образовательную деятельность, других образовательных организаций и институтов общества, реализующийся в единстве урочной, внеурочной и внешкольной деятельности.....	326
3. Организационный раздел основной образовательной программы основного общего образования.....	328
3.1. Учебный план основного общего образования муниципального казённого общеобразовательного учреждения «Ромашковская средняя школа»	328
3.2. Система условий реализации основной образовательной программы	335
3.2.1. Кадровые условия реализации основной образовательной программы основного общего образования.....	335
3.2.2. Психолого-педагогические условия реализации основной образовательной программы основного общего образования.....	343
3.2.3. Финансово-экономические условия реализации образовательной программы основного общего образования.....	353
3.2.4. Материально-технические условия реализации основной образовательной программы.....	354
3.2.5. Информационно-методические условия реализации основной образовательной программы основного общего образования.....	355
3.2.6. Механизмы достижения целевых ориентиров в системе условий.....	366
3.2.7. Сетевой график (дорожная карта) по формированию необходимой системы условий	367

1. Целевой раздел основной образовательной программы основного общего образования

1.1. Пояснительная записка

1.1.1. Цели и задачи реализации основной образовательной программы основного общего образования

Основная образовательная программа основного общего образования муниципального казённого общеобразовательного учреждения «Ромашковская средняя школа» Палласовского муниципального района Волгоградской области разработана в соответствии с требованиями федерального государственного образовательного стандарта основного общего образования к структуре основной образовательной программы и Примерной основной образовательной программы основного общего образования. Она определяет цели, задачи, планируемые результаты, содержание и организацию образовательного процесса на уровне основного общего образования.

Реализация данной программы начинается с сентября 2015 года и будет реализовываться по мере «вхождения» во ФГОС обучающихся основной школы.

Разработчики программы: Белоус Е.П., директор школы, Сабирова Л.Б., заместитель директора по учебно-воспитательной работе, Белоус Н.В., заместитель директора по воспитательной работе, педагогический совет школы, Управляющий совет школы.

Целями реализации основной образовательной программы основного общего образования являются:

- обеспечение планируемых результатов по достижению выпускником целевых установок, знаний, умений, навыков, компетенций и компетентностей, определяемых личностными, семейными, общественными, государственными потребностями и возможностями обучающегося среднего школьного возраста, индивидуальными особенностями его развития и состояния здоровья;
- становление и развитие личности обучающегося в ее индивидуальности, самобытности, уникальности, неповторимости.

Достижение поставленных целей предусматривает решение следующих **основных задач**:

- обеспечение соответствия основной образовательной программы требованиям ФГОС;
- обеспечение преемственности начального общего, основного общего, среднего (полного) общего образования;
- обеспечение доступности получения качественного основного общего образования, достижение планируемых результатов освоения основной образовательной программы основного общего образования всеми обучающимися, в том числе детьми-инвалидами и детьми с ограниченными возможностями здоровья;
- установление требований к воспитанию и социализации обучающихся как части образовательной программы и соответствующему усилению воспитательного потенциала школы, обеспечению индивидуализированного психолого-педагогического сопровождения каждого обучающегося, формированию образовательного базиса, основанного не только на знаниях, но и на соответствующем культурном уровне развития личности, созданию необходимых условий для ее самореализации;
- обеспечение эффективного сочетания урочных и внеурочных форм организации учебных занятий, взаимодействия всех участников образовательных отношений;
- взаимодействие образовательной организации при реализации основной образовательной программы с социальными партнерами;
- выявление и развитие способностей обучающихся, в том числе одаренных детей, детей с ограниченными возможностями здоровья и инвалидов, их профессиональных склонностей через систему клубов, секций, студий и кружков, организацию общественно

полезной деятельности, в том числе социальной практики, с использованием возможностей образовательных организаций дополнительного образования;

- организация интеллектуальных и творческих соревнований, научно-технического творчества, проектной и учебно-исследовательской деятельности;
- участие обучающихся, их родителей (законных представителей), педагогических работников и общественности в проектировании и развитии внутришкольной социальной среды, школьного уклада;
- включение обучающихся в процессы познания и преобразования внешкольной социальной среды (населенного пункта, района, города) для приобретения опыта реального управления и действия;
- социальное и учебно-исследовательское проектирование, профессиональная ориентация обучающихся при поддержке педагогов, психологов, социальных педагогов, сотрудничество с базовыми предприятиями, организациями профессионального образования, центрами профессиональной работы;
- сохранение и укрепление физического, психологического и социального здоровья обучающихся, обеспечение их безопасности.

1.1.2. Принципы образовательной программы основного общего образования

Методологической основой ФГОС является системно-деятельностный подход, который предполагает:

- воспитание и развитие качеств личности, отвечающих требованиям информационного общества, инновационной экономики, задачам построения российского гражданского общества на основе принципов толерантности, диалога культур и уважения его многонационального, поликультурного состава;
- формирование соответствующей целям общего образования социальной среды развития обучающихся в системе образования, переход к стратегии социального проектирования и конструирования на основе разработки содержания и технологий образования, определяющих пути и способы достижения желаемого уровня (результата) личностного и познавательного развития обучающихся;
- ориентацию на достижение цели и основного результата образования – развитие на основе освоения универсальных учебных действий, познания и освоения мира личности обучающегося, его активной учебно-познавательной деятельности, формирование его готовности к саморазвитию и непрерывному образованию;
- признание решающей роли содержания образования, способов организации образовательной деятельности и учебного сотрудничества в достижении целей личностного и социального развития обучающихся;
- учет индивидуальных возрастных, психологических и физиологических особенностей обучающихся, роли, значения видов деятельности и форм общения при построении образовательной деятельности и определении образовательно-воспитательных целей и путей их достижения;
- разнообразие индивидуальных образовательных траекторий и индивидуального развития каждого обучающегося, в том числе одаренных детей, детей-инвалидов и детей с ограниченными возможностями здоровья.

Основная образовательная программа основного общего образования является преемственной по отношению к основной образовательной программе начального общего образования.

Программа формируется с учетом психолого-педагогических особенностей развития детей 11–15 лет, связанных:

- с переходом от учебных действий, характерных для начальной школы и осуществляемых только совместно с классом как учебной общностью и под руководством учителя, от способности только осуществлять принятие заданной педагогом и осмысленной цели к овладению этой учебной деятельностью на уровне основной школы

в единстве мотивационно-смыслового и операционно-технического компонентов, становление которой осуществляется в форме учебного исследования, к *новой внутренней позиции обучающегося* – направленности на самостоятельный познавательный поиск, постановку учебных целей, освоение и самостоятельное осуществление контрольных и оценочных действий, инициативу в организации учебного сотрудничества;

- с осуществлением на каждом возрастном уровне (11–13 и 13–15 лет), благодаря развитию рефлексии общих способов действий и возможностей их переноса в различные учебно-предметные области, *качественного преобразования учебных действий* моделирования, контроля и оценки и *перехода* от самостоятельной постановки обучающимися новых учебных задач к *развитию способности проектирования собственной учебной деятельности и построению жизненных планов во временной перспективе*;

- с формированием у обучающегося *научного типа мышления*, который ориентирует его на общекультурные образцы, нормы, эталоны и закономерности взаимодействия с окружающим миром;

- с овладением коммуникативными средствами и способами организации кооперации и сотрудничества; развитием учебного сотрудничества, реализуемого в отношениях обучающихся с учителем и сверстниками;

- с изменением формы организации учебной деятельности и учебного сотрудничества от классно-урочной к лабораторно-семинарской и лекционно-лабораторной исследовательской.

Переход обучающегося в основную школу совпадает с предкритической фазой развития ребенка – переходом к кризису младшего подросткового возраста (11–13 лет, 5–7 классы), характеризующемуся *началом перехода от детства к взрослости, при котором* центральным и специфическим *новообразованием* в личности подростка является возникновение и развитие у него *самосознания* – представления о том, что он уже не ребенок, т. е. *чувства взрослости*, а также *внутренней переориентацией* подростка с правил и ограничений, связанных с *моралью послушания*, на *нормы поведения взрослых*.

Второй этап подросткового развития (14–15 лет, 8–9 классы) характеризуется:

- бурным, скачкообразным характером развития, т. е. происходящими за сравнительно короткий срок многочисленными качественными изменениями прежних особенностей, интересов и отношений ребенка, появлением у подростка значительных субъективных трудностей и переживаний;

- стремлением подростка к общению и совместной деятельности со сверстниками;

- особой чувствительностью к морально-этическому «кодексу товарищества», в котором заданы важнейшие нормы социального поведения взрослого мира;

- процессом перехода от детства к взрослости, отражающимся в его характеристике как «переходного», «трудного» или «критического»;

- обостренной, в связи с возникновением чувства взрослости, восприимчивостью к усвоению норм, ценностей и способов поведения, которые существуют в мире взрослых и в их отношениях, порождающей интенсивное формирование на данном возрастном этапе нравственных понятий и убеждений, выработку принципов, моральное развитие личности;

- сложными поведенческими проявлениями, вызванными противоречием между потребностью в признании их взрослыми со стороны окружающих и собственной неуверенностью в этом (нормативный кризис с его кульминационной точкой подросткового кризиса независимости, проявляющегося в разных формах непослушания, сопротивления и протеста);

- изменением социальной ситуации развития – ростом информационных перегрузок и изменением характера и способа общения и социальных взаимодействий – объема и способы получения информации (СМИ, телевидение, Интернет).

Учет особенностей подросткового возраста, успешность и своевременность формирования новообразований познавательной сферы, качеств и свойств личности связывается с активной позицией учителя, а также с адекватностью построения образовательной деятельности и выбора условий и методик обучения.

Объективно необходимое для подготовки к будущей жизни подростка развитие его социальной зрелости требует и от родителей (законных представителей) решения соответствующей задачи воспитания подростка в семье, смены прежнего типа отношений на новый.

В связи с модернизацией образования РФ педагогический коллектив МКОУ «Ромашковская СШ» ищет новые пути, стараясь удовлетворить потребности родителей (законных представителей), учащихся, потребности общества.

Главная цель: обеспечить формирование творческой, интеллектуально и социально развитой успешной личности посредством использования современных образовательных технологий в условиях реализации ФГОС.

Основные задачи:

- научно-методическое обеспечение введения ФГОС основного общего образования, создание необходимых условий для внедрения инноваций в образовательную деятельность, реализация образовательной программы школы;
- совершенствование внутришкольной непрерывной системы повышения квалификации;
- обеспечение эффективности функционирования работы по выявлению и поддержке одаренных учащихся;
- совершенствование системы мониторинга и диагностики успешности образования, уровня профессиональной компетентности педагогов;
- использование инновационных технологий для повышения качества образования;
- развитие творческой активности обучающихся в сфере сохранения и укрепления здоровья, пропаганды здорового образа жизни;
- формирование общей культуры личности обучающихся на основе усвоения обязательного минимума содержания общеобразовательных программ начального общего, основного общего, среднего общего образования, их адаптация к жизни в обществе, создание основы для осознанного выбора и последующего освоения профессиональных образовательных программ;
- воспитание гражданственности, трудолюбия, уважения к правам и свободам человека, любви к окружающей природе, Родине, семье.

1.2. Планируемые результаты освоения обучающимися основной образовательной программы основного общего образования

1.2.1. Общие положения

Планируемые результаты освоения основной образовательной программы основного общего образования МКОУ «Ромашковская СШ» представляют собой систему *ведущих целевых установок и ожидаемых результатов освоения всех компонентов, составляющих содержательную основу образовательной программы*. Они обеспечивают связь между требованиями ФГОС, образовательной деятельностью и системой оценки результатов освоения основной образовательной программы основного общего образования, выступая содержательной и критериальной основой для разработки программ учебных предметов, курсов, учебно-методической литературы, программ внеурочной деятельности, программ воспитания и социализации, с одной стороны, и системы оценки – с другой.

В соответствии с требованиями Стандарта система планируемых результатов — личностных, метапредметных и предметных — устанавливает и описывает классы

учебно-познавательных и учебно-практических задач, которые осваивают обучающиеся в ходе обучения, особо выделяя среди них те, которые выносятся на итоговую оценку, в том числе, государственную итоговую аттестацию выпускников. Успешное выполнение этих задач требует от обучающихся овладения системой учебных действий (универсальных и специфических для данного учебного предмета: личностных, регулятивных, коммуникативных, познавательных) с учебным материалом, и прежде всего с опорным учебным материалом, служащим основой для последующего обучения.

Фактически личностные, метапредметные и предметные планируемые результаты устанавливают и описывают следующие обобщенные классы учебно-познавательных и учебно-практических задач, предъявляемых обучающимся:

1) учебно-познавательные задачи, направленные на формирование и оценку умений и навыков, способствующих **освоению систематических знаний**, в том числе:

— первичному ознакомлению, отработке и осознанию теоретических моделей и понятий (общенаучных и базовых для данной области знания), стандартных алгоритмов и процедур;

— выявлению и осознанию сущности и особенностей изучаемых объектов, процессов и явлений действительности (природных, социальных, культурных, технических и др.) в соответствии с содержанием конкретного учебного предмета, созданию и использованию моделей изучаемых объектов и процессов, схем;

— выявлению и анализу существенных и устойчивых связей и отношений между объектами и процессами;

2) учебно-познавательные задачи, направленные на формирование и оценку навыка самостоятельного приобретения, переноса и интеграции знаний как результата использования знаково-символических средств и/или логических операций сравнения, анализа, синтеза, обобщения, интерпретации, оценки, классификации по родовидовым признакам, установления аналогий и причинно-следственных связей, построения рассуждений, соотнесения с известным; требующие от обучающихся более глубокого понимания изученного и/или выдвижения новых для них идей, иной точки зрения, создания или исследования новой информации, преобразования известной информации, представления её в новой форме, переноса в иной контекст и т. п.;

3) учебно-практические задачи, направленные на формирование и оценку навыка разрешения проблем/проблемных ситуаций, требующие принятия решения в ситуации неопределённости, например, выбора или разработки оптимального либо наиболее эффективного решения, создания объекта с заданными свойствами, установления закономерностей или «устранения неполадок» и т. п.;

4) учебно-практические задачи, направленные на формирование и оценку навыка сотрудничества, требующие совместной работы в парах или группах с распределением ролей/функций и разделением ответственности за конечный результат;

5) учебно-практические задачи, направленные на формирование и оценку навыка коммуникации, требующие создания письменного или устного текста/высказывания с заданными параметрами: коммуникативной задачей, темой, объёмом, форматом (например, сообщения, комментария, пояснения, призыва, инструкции, текста-описания или текста-рассуждения, формулировки и обоснования гипотезы, устного или письменного заключения, отчёта, оценочного суждения, аргументированного мнения и т. п.);

6) учебно-практические и учебно-познавательные задачи, направленные на формирование и оценку навыка самоорганизации и саморегуляции, наделяющие обучающихся функциями организации выполнения задания: планирования этапов выполнения работы, отслеживания продвижения в выполнении задания, соблюдения графика подготовки и предоставления материалов, поиска необходимых ресурсов, распределения обязанностей и контроля качества выполнения работы (это долгосрочные проекты с заранее известными требованиями, предъявляемыми к качеству работы или критериями её оценки, в ходе выполнения которых контролирующие функции учителя сведены к минимуму);

7) учебно-практические и учебно-познавательные задачи, направленные на формирование и оценку навыка рефлексии, что требует от обучающихся самостоятельной оценки или анализа собственной учебной деятельности с позиций соответствия полученных результатов учебной задаче, целям и способам действий, выявления позитивных и негативных факторов, влияющих на результаты и качество выполнения задания и/или самостоятельной постановки учебных задач (например, что надо изменить, выполнить по-другому, дополнительно узнать и т. п.);

8) учебно-практические и учебно-познавательные задачи, направленные на формирование ценностно-смысловых установок, что требует от обучающихся выражения ценностных суждений и/или своей позиции по обсуждаемой проблеме на основе имеющихся представлений о социальных и/или личностных ценностях, нравственно-этических нормах, эстетических ценностях, а также аргументации (пояснения или комментария) своей позиции или оценки. Данные о достижении этих результатов накапливаются в портфеле достижений ученика;

9) учебно-практические и учебно-познавательные задачи, направленные на формирование и оценку ИКТ-компетентности обучающихся, требующие педагогически целесообразного использования ИКТ в целях повышения эффективности процесса формирования всех перечисленных выше ключевых навыков (самостоятельного приобретения и переноса знаний, сотрудничества и коммуникации, решения проблем и самоорганизации, рефлексии и ценностно-смысловых ориентаций), а также собственно навыков использования ИКТ.

1.2.2. Ведущие целевые установки и основные ожидаемые результаты

В соответствии с реализуемой ФГОС ООО деятельностной парадигмой образования система планируемых результатов строится на основе *уровневого подхода*: выделения ожидаемого уровня актуального развития большинства обучающихся и ближайшей перспективы их развития. Такой подход позволяет определять динамическую картину развития обучающихся, поощрять продвижения обучающихся, выстраивать индивидуальные траектории движения с учётом зоны ближайшего развития ребёнка.

Планируемые результаты опираются на **ведущие целевые установки**, отражающие основной, сущностный вклад каждой изучаемой программы в развитие личности обучающихся, их способностей.

В структуре планируемых результатов выделяются следующие группы:

✓ **Личностные результаты** освоения основной образовательной программы представлены в соответствии с группой личностных результатов и раскрывают и детализируют основные направленности этих результатов. Оценка достижения этой группы планируемых результатов ведется в ходе процедур, допускающих предоставление

и использование **исключительно неперсонифицированной** информации.

✓ **Метапредметные результаты** освоения основной образовательной программы представлены в соответствии с подгруппами универсальных учебных действий, раскрывают и детализируют основные направленности метапредметных результатов.

✓ **Предметные результаты** освоения основной образовательной программы представлены в соответствии с группами результатов учебных предметов, раскрывают и детализируют их.

Предметные результаты приводятся в блоках «Выпускник научится» и «Выпускник получит возможность научиться», относящихся к каждому учебному предмету: «Русский язык», «Литература», «Иностранный язык», «История России. Всеобщая история», «Обществознание», «География», «Математика», «Информатика», «Физика», «Биология», «Химия», «Изобразительное искусство», «Музыка», «Технология», «Физическая культура» и «Основы безопасности жизнедеятельности».

Планируемые результаты, отнесенные к блоку «Выпускник научится», ориентируют пользователя в том, достижение какого уровня освоения учебных действий с изучаемым опорным учебным материалом ожидается от выпускника. Критериями отбора результатов служат их значимость для решения основных задач образования на данном уровне и необходимость для последующего обучения, а также потенциальная возможность их достижения большинством обучающихся. Иными словами, в этот блок включается такой круг учебных задач, построенных на опорном учебном материале, овладение которыми принципиально необходимо для успешного обучения и социализации и которые могут быть освоены всеми обучающимися.

Достижение планируемых результатов, отнесенных к блоку «Выпускник научится», выносятся на итоговое оценивание, которое может осуществляться как в ходе обучения (с помощью накопленной оценки или портфеля индивидуальных достижений), так и в конце обучения, в том числе в форме государственной итоговой аттестации. Оценка достижения планируемых результатов этого блока на уровне ведется с помощью заданий базового уровня, а на уровне действий, составляющих зону ближайшего развития большинства обучающихся, – с помощью заданий повышенного уровня. Успешное выполнение обучающимися заданий базового уровня служит единственным основанием для положительного решения вопроса о возможности перехода на следующий уровень обучения.

В блоке «Выпускник получит возможность научиться» приводятся планируемые результаты, характеризующие систему учебных действий в отношении знаний, умений, навыков, расширяющих и углубляющих понимание опорного учебного материала или выступающих как пропедевтика для дальнейшего изучения данного предмета. Уровень достижений, соответствующий планируемым результатам этого блока, могут продемонстрировать отдельные мотивированные и способные обучающиеся. В повседневной практике преподавания цели данного блока не отрабатываются со всеми без исключения обучающимися как в силу повышенной сложности учебных действий, так и в силу повышенной сложности учебного материала и/или его пропедевтического характера на данном уровне обучения. Оценка достижения планируемых результатов ведется преимущественно в ходе процедур, допускающих предоставление и использование исключительно неперсонифицированной информации.

Задания, ориентированные на оценку достижения планируемых результатов из блока «Выпускник получит возможность научиться», могут включаться в материалы итогового контроля блока «Выпускник научится». Основные цели такого включения – предоставить возможность обучающимся продемонстрировать овладение более высоким (по сравнению с базовым) уровнем достижений и выявить динамику роста численности наиболее подготовленных обучающихся. При этом невыполнение обучающимися заданий, с помощью которых ведется оценка достижения планируемых результатов данного блока, не является препятствием для перехода на следующий уровень обучения. В ряде случаев достижение планируемых результатов этого блока целесообразно вести в ходе текущего и промежуточного оценивания, а полученные результаты фиксировать в виде накопленной оценки (например, в форме портфеля достижений) и учитывать при определении итоговой оценки.

Подобная структура представления планируемых результатов подчеркивает тот факт, что при организации образовательного процесса, направленного на реализацию и достижение планируемых результатов, от учителя требуется использование таких педагогических технологий, которые основаны на дифференциации требований к подготовке обучающихся.

На уровне основного общего образования устанавливаются планируемые результаты освоения:

- четырёх междисциплинарных учебных программ — «Формирование универсальных учебных действий», «Формирование ИКТ-компетентности обучающихся», «Основы учебно-исследовательской и проектной деятельности» и «Основы смыслового чтения и работа с текстом»;

- *учебных программ по всем предметам* — «Русский язык», «Литература», «Английский язык», «История России. Всеобщая история», «Обществознание», «География», «Математика», «Информатика», «Физика», «Биология», «Химия», «Изобразительное искусство», «Музыка», «Технология», «Физическая культура» и «Основы безопасности жизнедеятельности».

На основе итоговых планируемых результатов, разработанных на федеральном уровне, школа самостоятельно разрабатывает:

- 1) систему тематических планируемых результатов освоения учебных программ;
- 2) программу формирования планируемых результатов освоения междисциплинарных программ.

1.2.3. Личностные результаты освоения ООП

– Российская гражданская идентичность (патриотизм, уважение к Отечеству, к прошлому и настоящему многонационального народа России, чувство ответственности и долга перед Родиной, идентификация себя в качестве гражданина России, субъективная значимость использования русского языка и языков народов России, осознание и ощущение личностной сопричастности судьбе российского народа). Осознание этнической принадлежности, знание истории, языка, культуры своего народа, своего края, основ культурного наследия народов России и человечества (идентичность человека с российской многонациональной культурой, сопричастность истории народов и государств, находившихся на территории современной России); интериоризация гуманистических, демократических и традиционных ценностей многонационального российского общества. Осознанное, уважительное и доброжелательное отношение к

истории, культуре, религии, традициям, языкам, ценностям народов России и народов мира.

– Готовность и способность обучающихся к саморазвитию и самообразованию на основе мотивации к обучению и познанию; готовность и способность осознанному выбору и построению дальнейшей индивидуальной траектории образования на базе ориентировки в мире профессий и профессиональных предпочтений, с учетом устойчивых познавательных интересов.

– Развитое моральное сознание и компетентность в решении моральных проблем на основе личного выбора, формирование нравственных чувств и нравственного поведения, осознанного и ответственного отношения к собственным поступкам (способность к нравственному самосовершенствованию; веротерпимость, уважительное отношение к религиозным чувствам, взглядам людей или их отсутствию; знание основных норм морали, нравственных, духовных идеалов, хранимых в культурных традициях народов России, готовность на их основе к сознательному самоограничению в поступках, поведении, расточительном потребительстве; сформированность представлений об основах светской этики, культуры традиционных религий, их роли в развитии культуры и истории России и человечества, в становлении гражданского общества и российской государственности; понимание значения нравственности, веры и религии в жизни человека, семьи и общества). Сформированность ответственного отношения к учению; уважительного отношения к труду, наличие опыта участия в социально значимом труде. Осознание значения семьи в жизни человека и общества, принятие ценности семейной жизни, уважительное и заботливое отношение к членам своей семьи.

– Сформированность целостного мировоззрения, соответствующего современному уровню развития науки и общественной практики, учитывающего социальное, культурное, языковое, духовное многообразие современного мира.

– Осознанное, уважительное и доброжелательное отношение к другому человеку, его мнению, мировоззрению, культуре, языку, вере, гражданской позиции. Готовность и способность вести диалог с другими людьми и достигать в нем взаимопонимания (идентификация себя как полноправного субъекта общения, готовность к конструированию образа партнера по диалогу, готовность к конструированию образа допустимых способов диалога, готовность к конструированию процесса диалога как конвенционирования интересов, процедур, готовность и способность к ведению переговоров).

– Освоенность социальных норм, правил поведения, ролей и форм социальной жизни в группах и сообществах. Участие в школьном самоуправлении и общественной жизни в пределах возрастных компетенций с учетом региональных, этнокультурных, социальных и экономических особенностей (формирование готовности к участию в процессе упорядочения социальных связей и отношений, в которые включены и которые формируют сами учащиеся; включенность в непосредственное гражданское участие, готовность участвовать в жизнедеятельности подросткового общественного объединения, продуктивно взаимодействующего с социальной средой и социальными институтами; идентификация себя в качестве субъекта социальных преобразований, освоение компетентностей в сфере организаторской деятельности; интериоризация ценностей созидательного отношения к окружающей действительности, ценностей социального творчества, ценности продуктивной организации совместной деятельности,

самореализации в группе и организации, ценности «другого» как равноправного партнера, формирование компетенций анализа, проектирования, организации деятельности, рефлексии изменений, способов взаимовыгодного сотрудничества, способов реализации собственного лидерского потенциала).

– Сформированность ценности здорового и безопасного образа жизни; интериоризация правил индивидуального и коллективного безопасного поведения в чрезвычайных ситуациях, угрожающих жизни и здоровью людей, правил поведения на транспорте и на дорогах.

– Развитость эстетического сознания через освоение художественного наследия народов России и мира, творческой деятельности эстетического характера (способность понимать художественные произведения, отражающие разные этнокультурные традиции; сформированность основ художественной культуры обучающихся как части их общей духовной культуры, как особого способа познания жизни и средства организации общения; эстетическое, эмоционально-ценностное видение окружающего мира; способность к эмоционально-ценностному освоению мира, самовыражению и ориентации в художественном и нравственном пространстве культуры; уважение к истории культуры своего Отечества, выраженной в том числе в понимании красоты человека; потребность в общении с художественными произведениями, сформированность активного отношения к традициям художественной культуры как смысловой, эстетической и личностно-значимой ценности).

– Сформированность основ экологической культуры, соответствующей современному уровню экологического мышления, наличие опыта экологически ориентированной рефлексивно-оценочной и практической деятельности в жизненных ситуациях (готовность к исследованию природы, к занятиям сельскохозяйственным трудом, к художественно-эстетическому отражению природы, к занятиям туризмом, в том числе экотуризмом, к осуществлению природоохранной деятельности).

1.2.3.1. Метапредметные результаты освоения ООП

Метапредметные результаты, включают освоенные обучающимися межпредметные понятия и универсальные учебные действия (регулятивные, познавательные, коммуникативные).

Межпредметные понятия

Условием формирования межпредметных понятий, например, таких как система, факт, закономерность, феномен, анализ, синтез является овладение обучающимися основами читательской компетенции, приобретение навыков работы с информацией, участие в проектной деятельности. В основной школе на всех предметах будет продолжена работа по формированию и развитию **основ читательской компетенции**. Обучающиеся овладеют чтением как средством осуществления своих дальнейших планов: продолжения образования и самообразования, осознанного планирования своего актуального и перспективного круга чтения, в том числе досугового, подготовки к трудовой и социальной деятельности. У выпускников будет сформирована потребность в систематическом чтении как средстве познания мира и себя в этом мире, гармонизации отношений человека и общества, создании образа «потребного будущего».

При изучении учебных предметов обучающиеся усваивают приобретённые на первом уровне **навыки работы с информацией** и пополняют их. Они смогут работать с текстами, преобразовывать и интерпретировать содержащуюся в них информацию, в том

числе:

- систематизировать, сопоставлять, анализировать, обобщать и интерпретировать информацию, содержащуюся в готовых информационных объектах;
- выделять главную и избыточную информацию, выполнять смысловое свёртывание выделенных фактов, мыслей; представлять информацию в сжатой словесной форме (в виде плана или тезисов) и в наглядно-символической форме (в виде таблиц, графических схем и диаграмм, карт понятий — концептуальных диаграмм, опорных конспектов);
- заполнять и дополнять таблицы, схемы, диаграммы, тексты.

В ходе изучения всех учебных предметов обучающиеся **приобретут опыт проектной деятельности** как особой формы учебной работы, способствующей воспитанию самостоятельности, инициативности, ответственности, повышению мотивации и эффективности учебной деятельности; в ходе реализации исходного замысла на практическом уровне овладеют умением выбирать адекватные стоящей задаче средства, принимать решения, в том числе и в ситуациях неопределённости. Они получают возможность развить способность к разработке нескольких вариантов решений, к поиску нестандартных решений, поиску и осуществлению наиболее приемлемого решения.

В соответствии ФГОС ООО выделяются три группы универсальных учебных действий: регулятивные, познавательные, коммуникативные.

Регулятивные УУД

1. Умение самостоятельно определять цели обучения, ставить и формулировать новые задачи в учебе и познавательной деятельности, развивать мотивы и интересы своей познавательной деятельности. Обучающийся сможет:

- анализировать существующие и планировать будущие образовательные результаты;
- идентифицировать собственные проблемы и определять главную проблему;
- выдвигать версии решения проблемы, формулировать гипотезы, предвосхищать конечный результат;
- ставить цель деятельности на основе определенной проблемы и существующих возможностей;
- формулировать учебные задачи как шаги достижения поставленной цели деятельности;
- обосновывать целевые ориентиры и приоритеты ссылками на ценности, указывая и обосновывая логическую последовательность шагов.

2. Умение самостоятельно планировать пути достижения целей, в том числе альтернативные, осознанно выбирать наиболее эффективные способы решения учебных и познавательных задач. Обучающийся сможет:

- определять необходимые действие(я) в соответствии с учебной и познавательной задачей и составлять алгоритм их выполнения;
- обосновывать и осуществлять выбор наиболее эффективных способов решения учебных и познавательных задач;
- определять/находить, в том числе из предложенных вариантов, условия для выполнения учебной и познавательной задачи;
- выстраивать жизненные планы на краткосрочное будущее (заявлять целевые

ориентиры, ставить адекватные им задачи и предлагать действия, указывая и обосновывая логическую последовательность шагов);

- выбирать из предложенных вариантов и самостоятельно искать средства/ресурсы для решения задачи/достижения цели;
- составлять план решения проблемы (выполнения проекта, проведения исследования);
- определять потенциальные затруднения при решении учебной и познавательной задачи и находить средства для их устранения;
- описывать свой опыт, оформляя его для передачи другим людям в виде технологии решения практических задач определенного класса;
- планировать и корректировать свою индивидуальную образовательную траекторию.

3. Умение соотносить свои действия с планируемыми результатами, осуществлять контроль своей деятельности в процессе достижения результата, определять способы действий в рамках предложенных условий и требований, корректировать свои действия в соответствии с изменяющейся ситуацией.

Обучающийся сможет:

- определять совместно с педагогом и сверстниками критерии планируемых результатов и критерии оценки своей учебной деятельности;
- систематизировать (в том числе выбирать приоритетные) критерии планируемых результатов и оценки своей деятельности;
- отбирать инструменты для оценивания своей деятельности, осуществлять самоконтроль своей деятельности в рамках предложенных условий и требований;
- оценивать свою деятельность, аргументируя причины достижения или отсутствия планируемого результата;
- находить достаточные средства для выполнения учебных действий в изменяющейся ситуации и/или при отсутствии планируемого результата;
- работая по своему плану, вносить коррективы в текущую деятельность на основе анализа изменений ситуации для получения запланированных характеристик продукта/результата;
- устанавливать связь между полученными характеристиками продукта и характеристиками процесса деятельности и по завершении деятельности предлагать изменение характеристик процесса для получения улучшенных характеристик продукта;
- сверять свои действия с целью и, при необходимости, исправлять ошибки самостоятельно.

4. Умение оценивать правильность выполнения учебной задачи, собственные возможности ее решения.

Обучающийся сможет:

- определять критерии правильности (корректности) выполнения учебной задачи;
- анализировать и обосновывать применение соответствующего инструментария для выполнения учебной задачи;
- свободно пользоваться выработанными критериями оценки и самооценки, исходя из цели и имеющихся средств, различая результат и способы действий;
- оценивать продукт своей деятельности по заданным и/или самостоятельно определенным критериям в соответствии с целью деятельности;

- обосновывать достижимость цели выбранным способом на основе оценки своих внутренних ресурсов и доступных внешних ресурсов;
- фиксировать и анализировать динамику собственных образовательных результатов.

5. Владение основами самоконтроля, самооценки, принятия решений и осуществления осознанного выбора в учебной и познавательной.

Обучающийся сможет:

- наблюдать и анализировать собственную учебную и познавательную деятельность и деятельность других обучающихся в процессе взаимопроверки;
- соотносить реальные и планируемые результаты индивидуальной образовательной деятельности и делать выводы;
- принимать решение в учебной ситуации и нести за него ответственность;
- самостоятельно определять причины своего успеха или неуспеха и находить способы выхода из ситуации неуспеха;
- ретроспективно определять, какие действия по решению учебной задачи или параметры этих действий привели к получению имеющегося продукта учебной деятельности;
- демонстрировать приемы регуляции психофизиологических/ эмоциональных состояний для достижения эффекта успокоения (устранения эмоциональной напряженности), эффекта восстановления (ослабления проявлений утомления), эффекта активизации (повышения психофизиологической реактивности).

Познавательные УУД

1. Умение определять понятия, создавать обобщения, устанавливать аналогии, классифицировать, самостоятельно выбирать основания и критерии для классификации, устанавливать причинно-следственные связи, строить логическое рассуждение, умозаключение (индуктивное, дедуктивное, по аналогии) и делать выводы.

Обучающийся сможет:

- подбирать слова, соподчиненные ключевому слову, определяющие его признаки и свойства;
- выстраивать логическую цепочку, состоящую из ключевого слова и соподчиненных ему слов;
- выделять общий признак двух или нескольких предметов или явлений и объяснять их сходство;
- объединять предметы и явления в группы по определенным признакам, сравнивать, классифицировать и обобщать факты и явления;
- выделять явление из общего ряда других явлений;
- определять обстоятельства, которые предшествовали возникновению связи между явлениями, из этих обстоятельств выделять определяющие, способные быть причиной данного явления, выявлять причины и следствия явлений;
- строить рассуждение от общих закономерностей к частным явлениям и от частных явлений к общим закономерностям;
- строить рассуждение на основе сравнения предметов и явлений, выделяя при этом общие признаки;
- излагать полученную информацию, интерпретируя ее в контексте решаемой задачи;

- самостоятельно указывать на информацию, нуждающуюся в проверке, предлагать и применять способ проверки достоверности информации;
- вербализовать эмоциональное впечатление, оказанное на него источником;
- объяснять явления, процессы, связи и отношения, выявляемые в ходе познавательной и исследовательской деятельности (приводить объяснение с изменением формы представления; объяснять, детализируя или обобщая; объяснять с заданной точки зрения);
- выявлять и называть причины события, явления, в том числе возможные / наиболее вероятные причины, возможные последствия заданной причины, самостоятельно осуществляя причинно-следственный анализ;
- делать вывод на основе критического анализа разных точек зрения, подтверждать вывод собственной аргументацией или самостоятельно полученными данными.

2. Умение создавать, применять и преобразовывать знаки и символы, модели и схемы для решения учебных и познавательных задач. Обучающийся сможет:

- обозначать символом и знаком предмет и/или явление;
- определять логические связи между предметами и/или явлениями, обозначать данные логические связи с помощью знаков в схеме;
- создавать абстрактный или реальный образ предмета и/или явления;
- строить модель/схему на основе условий задачи и/или способа ее решения;
- создавать вербальные, вещественные и информационные модели с выделением существенных характеристик объекта для определения способа решения задачи в соответствии с ситуацией;
- преобразовывать модели с целью выявления общих законов, определяющих данную предметную область;
- переводить сложную по составу (многоаспектную) информацию из графического или формализованного (символьного) представления в текстовое, и наоборот;
- строить схему, алгоритм действия, исправлять или восстанавливать неизвестный ранее алгоритм на основе имеющегося знания об объекте, к которому применяется алгоритм;
- строить доказательство: прямое, косвенное, от противного;
- анализировать/рефлексировать опыт разработки и реализации учебного проекта, исследования (теоретического, эмпирического) на основе предложенной проблемной ситуации, поставленной цели и/или заданных критериев оценки продукта/результата.

3. Смысловое чтение.

Обучающийся сможет:

- находить в тексте требуемую информацию (в соответствии с целями своей деятельности);
- ориентироваться в содержании текста, понимать целостный смысл текста, устанавливать взаимосвязь описанных в тексте событий, явлений, процессов;
- резюмировать главную идею текста;
- преобразовывать текст, «переводя» его в другую модальность, интерпретировать текст (художественный и нехудожественный – учебный, научно-популярный, информационный, текст non-fiction);

- критически оценивать содержание и форму текста.

4. Формирование и развитие экологического мышления, умение применять его в познавательной, коммуникативной, социальной практике и профессиональной ориентации.

Обучающийся сможет:

- определять свое отношение к природной среде;
- анализировать влияние экологических факторов на среду обитания живых организмов;
- проводить причинный и вероятностный анализ экологических ситуаций;
- прогнозировать изменения ситуации при смене действия одного фактора на действие другого фактора;
- распространять экологические знания и участвовать в практических делах по защите окружающей среды;
- выражать свое отношение к природе через рисунки, сочинения, модели, проектные работы.

5. Развитие мотивации к овладению культурой активного использования словарей и других поисковых систем.

Обучающийся может:

- определять необходимые ключевые поисковые слова и запросы;
- осуществлять взаимодействие с электронными поисковыми системами, словарями;
- формировать множественную выборку из поисковых источников для объективизации результатов поиска;
- соотносить полученные результаты поиска со своей деятельностью.

Коммуникативные УУД

1. Умение организовывать учебное сотрудничество и совместную деятельность с учителем и сверстниками; работать индивидуально и в группе: находить общее решение и разрешать конфликты на основе согласования позиций и учета интересов; формулировать, аргументировать и отстаивать свое мнение.

Обучающийся сможет:

- определять возможные роли в совместной деятельности;
- играть определенную роль в совместной деятельности;
- принимать позицию собеседника, понимая позицию другого, различать в его речи: мнение (точку зрения), доказательство (аргументы), факты; гипотезы, аксиомы, теории;
- определять свои действия и действия партнера, которые способствовали или препятствовали продуктивной коммуникации;
- строить позитивные отношения в процессе учебной и познавательной деятельности;
- корректно и аргументированно отстаивать свою точку зрения, в дискуссии уметь выдвигать контраргументы, перефразировать свою мысль (владение механизмом эквивалентных замен);
- критически относиться к собственному мнению, с достоинством признавать ошибочность своего мнения (если оно таково) и корректировать его;
- предлагать альтернативное решение в конфликтной ситуации;
- выделять общую точку зрения в дискуссии;
- договариваться о правилах и вопросах для обсуждения в соответствии с

поставленной перед группой задачей;

- организовывать учебное взаимодействие в группе (определять общие цели, распределять роли, договариваться друг с другом и т.д.);
- устранять в рамках диалога разрывы в коммуникации, обусловленные непониманием/неприятием со стороны собеседника задачи, формы или содержания диалога.

2. Умение осознанно использовать речевые средства в соответствии с задачей коммуникации для выражения своих чувств, мыслей и потребностей для планирования и регуляции своей деятельности; владение устной и письменной речью, монологической контекстной речью.

Обучающийся сможет:

- определять задачу коммуникации и в соответствии с ней отбирать речевые средства;
- отбирать и использовать речевые средства в процессе коммуникации с другими людьми (диалог в паре, в малой группе и т.д.);
- представлять в устной или письменной форме развернутый план собственной деятельности;
- соблюдать нормы публичной речи, регламент в монологе и дискуссии в соответствии с коммуникативной задачей;
- высказывать и обосновывать мнение (суждение) и запрашивать мнение партнера в рамках диалога;
- принимать решение в ходе диалога и согласовывать его с собеседником;
- создавать письменные «клишированные» и оригинальные тексты с использованием необходимых речевых средств;
- использовать вербальные средства (средства логической связи) для выделения смысловых блоков своего выступления;
- использовать невербальные средства или наглядные материалы, подготовленные/отобранные под руководством учителя;
- делать оценочный вывод о достижении цели коммуникации непосредственно после завершения коммуникативного контакта и обосновывать его.

3. Формирование и развитие компетентности в области использования информационно-коммуникационных технологий (далее – ИКТ).

Обучающийся сможет:

- целенаправленно искать и использовать информационные ресурсы, необходимые для решения учебных и практических задач с помощью средств ИКТ;
- выбирать, строить и использовать адекватную информационную модель для передачи своих мыслей средствами естественных и формальных языков в соответствии с условиями коммуникации;
- выделять информационный аспект задачи, оперировать данными, использовать модель решения задачи;
- использовать компьютерные технологии (включая выбор адекватных задаче инструментальных программно-аппаратных средств и сервисов) для решения информационных и коммуникационных учебных задач, в том числе: вычисление, написание писем, сочинений, докладов, рефератов, создание презентаций и др.;
- использовать информацию с учетом этических и правовых норм;

- создавать информационные ресурсы разного типа и для разных аудиторий, соблюдать информационную гигиену и правила информационной безопасности.

1.2.3.2. Русский язык

Речь и речевое общение

Выпускник научится:

- использовать различные виды монолога (повествование, описание, рассуждение; сочетание разных видов монолога) в различных ситуациях общения;
- использовать различные виды диалога в ситуациях формального и неформального, межличностного и межкультурного общения;
- соблюдать нормы речевого поведения в типичных ситуациях общения;
- оценивать образцы устной монологической и диалогической речи с точки зрения соответствия ситуации речевого общения, достижения коммуникативных целей речевого взаимодействия, уместности использованных языковых средств;
- предупреждать коммуникативные неудачи в процессе речевого общения.

Выпускник получит возможность научиться:

- *выступать перед аудиторией с небольшим докладом; публично представлять проект, реферат; публично защищать свою позицию;*
- *участвовать в коллективном обсуждении проблем, аргументировать собственную позицию, доказывать её, убеждать;*
- *понимать основные причины коммуникативных неудач и объяснять их.*

Речевая деятельность

Выпускник научится:

- различным видам аудирования (с полным пониманием текста, с пониманием основного содержания, с выборочным извлечением информации); передавать содержание текста в соответствии с заданной коммуникативной задачей в устной форме;
- понимать и формулировать в устной форме тему, коммуникативную задачу, основную мысль, логику изложения учебно-научного, публицистического, официально-делового, художественного текста, распознавать в них основную и дополнительную информацию, комментировать её в устной форме;
- передавать содержание учебно-научного, публицистического, официально-делового, художественного текста в форме плана, тезисов, ученического изложения (подробного, выборочного, сжатого).

Выпускник получит возможность научиться:

- *понимать явную и скрытую (подтекстовую) информацию публицистического текста (в том числе в СМИ), анализировать и комментировать её в устной форме.*

Чтение

Выпускник научится:

- понимать содержание прочитанных учебно-научных, публицистических (информационных и аналитических, художественно-публицистических жанров), художественных текстов и воспроизводить их в устной форме в соответствии с ситуацией общения, а также в форме ученического изложения (подробного, выборочного, сжатого), в форме плана, тезисов (в устной и письменной форме);
- использовать практические умения ознакомительного, изучающего, просмотрового способов (видов) чтения в соответствии с поставленной коммуникативной задачей;
- передавать схематически представленную информацию в виде связного текста;
- использовать приёмы работы с учебной книгой, справочниками и другими информационными источниками, включая СМИ и ресурсы Интернета;
- отбирать и систематизировать материал на определённую тему, анализировать отобранную информацию и интерпретировать её в соответствии с поставленной коммуникативной задачей.

Выпускник получит возможность научиться:

- *понимать, анализировать, оценивать явную и скрытую (подтекстовую) информацию в прочитанных текстах разной функционально-стилевой и жанровой принадлежности;*

- *извлекать информацию по заданной проблеме (включая противоположные точки зрения на её решение) из различных источников (учебно-научных текстов, текстов СМИ, в том числе представленных в электронном виде на различных информационных носителях, официально-деловых текстов), высказывать собственную точку зрения на решение проблемы.*

Говорение

Выпускник научится:

- создавать устные монологические и диалогические высказывания (в том числе оценочного характера) на актуальные социально-культурные, нравственно-этические, бытовые, учебные темы (в том числе лингвистические, а также темы, связанные с содержанием других изучаемых учебных предметов) разной коммуникативной направленности в соответствии с целями и ситуацией общения (сообщение, небольшой доклад в ситуации учебно-научного общения, бытовой рассказ о событии, история, участие в беседе, споре);

- обсуждать и чётко формулировать цели, план совместной групповой учебной деятельности, распределение частей работы;

- извлекать из различных источников, систематизировать и анализировать материал на определённую тему и передавать его в устной форме с учётом заданных условий общения;

- соблюдать в практике устного речевого общения основные орфоэпические, лексические, грамматические нормы современного русского литературного языка; стилистически корректно использовать лексику и фразеологию, правила речевого этикета.

Выпускник получит возможность научиться:

- *создавать устные монологические и диалогические высказывания различных типов и жанров в учебно-научной (на материале изучаемых учебных дисциплин), социально-культурной и деловой сферах общения;*

- *выступать перед аудиторией с докладом; публично защищать проект, реферат;*

- *участвовать в дискуссии на учебно-научные темы, соблюдая нормы учебно-научного общения;*

- *анализировать и оценивать речевые высказывания с точки зрения их успешности в достижении прогнозируемого результата.*

Письмо

Выпускник научится:

- создавать письменные монологические высказывания разной коммуникативной направленности с учётом целей и ситуации общения (ученическое сочинение на социально- культурные, нравственно-этические, бытовые и учебные темы, рассказ о событии, тезисы, неофициальное письмо, отзыв, расписка, доверенность, заявление);

- излагать содержание прослушанного или прочитанного текста (подробно, сжато, выборочно) в форме ученического изложения, а также тезисов, плана;

- соблюдать в практике письма основные лексические, грамматические, орфографические и пунктуационные нормы современного русского литературного языка; стилистически корректно использовать лексику и фразеологию.

Выпускник получит возможность научиться:

- *писать рецензии, рефераты;*

- *составлять аннотации, тезисы выступления, конспекты;*

- *писать резюме, деловые письма, объявления с учётом внеязыковых требований, предъявляемых к ним, и в соответствии со спецификой употребления языковых средств.*

Текст

Выпускник научится:

- анализировать и характеризовать тексты различных типов речи, стилей, жанров с точки зрения смыслового содержания и структуры, а также требований, предъявляемых к тексту как речевому произведению;
- осуществлять информационную переработку текста, передавая его содержание в виде плана (простого, сложного), тезисов, схемы, таблицы и т. П.;
- создавать и редактировать собственные тексты различных типов речи, стилей, жанров с учётом требований к построению связного текста.

Выпускник получит возможность научиться:

- *создавать в устной и письменной форме учебно-научные тексты (аннотация, рецензия, реферат, тезисы, конспект, участие в беседе, дискуссии), официально-деловые тексты (резюме, деловое письмо, объявление) с учётом внеязыковых требований, предъявляемых к ним, и в соответствии со спецификой употребления в них языковых средств.*

Функциональные разновидности языка**Выпускник научится:**

- владеть практическими умениями различать тексты разговорного характера, научные, публицистические, официально-деловые, тексты художественной литературы (экстралингвистические особенности, лингвистические особенности на уровне употребления лексических средств, типичных синтаксических конструкций);
- различать и анализировать тексты разных жанров научного (учебно-научного), публицистического, официально-делового стилей, разговорной речи (отзыв, сообщение, доклад как жанры научного стиля; выступление, статья, интервью, очерк как жанры публицистического стиля; расписка, доверенность, заявление как жанры официально-делового стиля; рассказ, беседа, спор как жанры разговорной речи);
- создавать устные и письменные высказывания разных стилей, жанров и типов речи (отзыв, сообщение, доклад как жанры научного стиля; выступление, интервью, репортаж как жанры публицистического стиля; расписка, доверенность, заявление как жанры официально-делового стиля; рассказ, беседа, спор как жанры разговорной речи; тексты повествовательного характера, рассуждение, описание; тексты, сочетающие разные функционально-смысловые типы речи);
- оценивать чужие и собственные речевые высказывания разной функциональной направленности с точки зрения соответствия их коммуникативным требованиям и языковой правильности;
- исправлять речевые недостатки, редактировать текст;
- выступать перед аудиторией сверстников с небольшими информационными сообщениями, сообщением и небольшим докладом на учебно-научную тему.

Выпускник получит возможность научиться:

- *различать и анализировать тексты разговорного характера, научные, публицистические, официально-деловые, тексты художественной литературы с точки зрения специфики использования в них лексических, морфологических, синтаксических средств;*
- *создавать тексты различных функциональных стилей и жанров (аннотация, рецензия, реферат, тезисы, конспект как жанры учебно-научного стиля), участвовать в дискуссиях на учебно-научные темы; составлять резюме, деловое письмо, объявление в официально-деловом стиле; готовить выступление, информационную заметку, сочинение-рассуждение в публицистическом стиле; принимать участие в беседах, разговорах, спорах в бытовой сфере общения, соблюдая нормы речевого поведения; создавать бытовые рассказы, истории, писать дружеские письма с учётом внеязыковых требований, предъявляемых к ним, и в соответствии со спецификой употребления языковых средств;*

- анализировать образцы публичной речи с точки зрения её композиции, аргументации, языкового оформления, достижения поставленных коммуникативных задач;

- выступать перед аудиторией сверстников с небольшой протоколно-этикетной, развлекательной, убеждающей речью.

Общие сведения о языке

Выпускник научится:

- характеризовать основные социальные функции русского языка в России и мире, место русского языка среди славянских языков, роль старославянского (церковнославянского) языка в развитии русского языка;

- определять различия между литературным языком и диалектами, просторечием, профессиональными разновидностями языка, жаргоном и характеризовать эти различия;

- оценивать использование основных изобразительных средств языка.

Выпускник получит возможность научиться:

- характеризовать вклад выдающихся лингвистов в развитие русистики.

Фонетика и орфоэпия.

Выпускник научится:

- проводить фонетический анализ слова;

- соблюдать основные орфоэпические правила современного русского литературного языка;

- извлекать необходимую информацию из орфоэпических словарей и справочников; использовать её в различных видах деятельности.

Выпускник получит возможность научиться:

- опознавать основные выразительные средства фонетики (звукопись);

- выразительно читать прозаические и поэтические тексты;

- извлекать необходимую информацию из орфоэпических словарей и справочников; использовать её в различных видах деятельности.

Графика

Выпускник научится:

- осознавать значение письма в истории развития человечества;

- сопоставлять и анализировать звуковой и буквенный состав слова.

Выпускник получит возможность научиться:

- использовать знание алфавита при поиске информации в словарях, справочниках, энциклопедиях.

Морфемика и словообразование

Выпускник научится:

- делить слова на морфемы на основе смыслового, грамматического и словообразовательного анализа слова;

- различать изученные способы словообразования;

- анализировать и самостоятельно составлять словообразовательные пары и словообразовательные цепочки слов;

- применять знания и умения по морфемике и словообразованию в практике правописания, а также при проведении грамматического и лексического анализа слов.

Выпускник получит возможность научиться:

- характеризовать словообразовательные цепочки и словообразовательные гнезда, устанавливая смысловую и структурную связь однокоренных слов;

- опознавать основные выразительные средства словообразования в художественной речи и оценивать их;

- извлекать необходимую информацию из морфемных, словообразовательных и этимологических словарей и справочников, в том числе мультимедийных;

- использовать этимологическую справку для объяснения правописания и лексического значения слова.

Лексикология и фразеология

Выпускник научится:

- проводить лексический анализ слова, характеризуя лексическое значение, принадлежность слова к группе однозначных или многозначных слов, указывая прямое и переносное значение слова, принадлежность слова к активной или пассивной лексике, а также указывая сферу употребления и стилистическую окраску слова;

- группировать слова по тематическим группам;

- подбирать к словам синонимы, антонимы;

- опознавать фразеологические обороты;

- соблюдать лексические нормы в устных и письменных высказываниях;

- использовать лексическую синонимию как средство исправления неоправданного повтора в речи и как средство связи предложений в тексте;

- опознавать основные виды тропов, построенных на переносном значении слова (метафора, эпитет, олицетворение);

- пользоваться различными видами лексических словарей (толковым словарём, словарём синонимов, антонимов, фразеологическим словарём и др.) и использовать полученную информацию в различных видах деятельности.

Выпускник получит возможность научиться:

- объяснять общие принципы классификации словарного состава русского языка;

- аргументировать различие лексического и грамматического значений слова;

- опознавать омонимы разных видов;

- оценивать собственную и чужую речь с точки зрения точного, уместного и выразительного словоупотребления;

- опознавать основные выразительные средства лексики и фразеологии в публицистической и художественной речи и оценивать их; объяснять особенности употребления лексических средств в текстах научного и официально-делового стилей речи;

- извлекать необходимую информацию из лексических словарей разного типа (толкового словаря, словарей синонимов, антонимов, устаревших слов, иностранных слов, фразеологического словаря и др.) и справочников, в том числе мультимедийных; использовать эту информацию в различных видах деятельности.

Морфология

Выпускник научится:

- опознавать самостоятельные (знаменательные) части речи и их формы; служебные части речи;

- анализировать слово с точки зрения его принадлежности к той или иной части речи;

- употреблять формы слов различных частей речи в соответствии с нормами современного русского литературного языка;

- применять морфологические знания и умения в практике правописания, в различных видах анализа;

- распознавать явления грамматической омонимии, существенные для решения орфографических и пунктуационных задач.

Выпускник получит возможность научиться:

- анализировать синонимические средства морфологии;

- различать грамматические омонимы;

- опознавать основные выразительные средства морфологии в публицистической и художественной речи и оценивать их; объяснять особенности употребления морфологических средств в текстах научного и официально-делового стилей речи;

- извлекать необходимую информацию из словарей грамматических трудностей, в том числе мультимедийных; использовать эту информацию в различных видах деятельности.

Синтаксис

Выпускник научится:

- опознавать основные единицы синтаксиса (словосочетание, предложение) и их виды;
- анализировать различные виды словосочетаний и предложений с точки зрения структурной и смысловой организации, функциональной предназначенности;
- употреблять синтаксические единицы в соответствии с нормами современного русского литературного языка;
- использовать разнообразные синонимические синтаксические конструкции в собственной речевой практике;
- применять синтаксические знания и умения в практике правописания, в различных видах анализа.

Выпускник получит возможность научиться:

- анализировать синонимические средства синтаксиса;
- опознавать основные выразительные средства синтаксиса в публицистической и художественной речи и оценивать их; объяснять особенности употребления синтаксических конструкций в текстах научного и официально-делового стилей речи;
- анализировать особенности употребления синтаксических конструкций с точки зрения их функционально-стилистических качеств, требований выразительности речи.

Культура речи

Выпускник научится:

- соблюдать основные нормы русского литературного языка в устных и письменных высказываниях различной коммуникативной направленности;
- оценивать правильность речи и в случае необходимости корректировать речевые высказывания.

Выпускник получит возможность научиться:

- владеть основными нормами русского литературного языка;
- использовать нормативные словари для получения информации о нормах современного русского литературного языка.

Правописание: орфография и пунктуация

Выпускник научится:

- соблюдать орфографические и пунктуационные нормы в процессе письма (в объёме содержания курса);
- объяснять выбор написания в устной форме (рассуждение) и письменной форме (с помощью графических символов);
- обнаруживать и исправлять орфографические и пунктуационные ошибки;
- извлекать необходимую информацию из орфографических словарей и справочников; использовать её в процессе письма.

Выпускник получит возможность научиться:

- демонстрировать роль орфографии и пунктуации в передаче смысловой стороны речи;
- извлекать необходимую информацию из орфографических словарей и справочников по правописанию; использовать эту информацию в процессе письма.

Язык и культура

Выпускник научится:

- выявлять единицы языка с национально-культурным компонентом значения в произведениях устного народного творчества, в художественной литературе и исторических текстах;

- приводить примеры, которые доказывают, что изучение языка позволяет лучше узнать историю и культуру страны;
- уместно использовать правила русского речевого этикета в учебной деятельности и повседневной жизни.

Выпускник получит возможность научиться:

- *характеризовать на отдельных примерах взаимосвязь языка, культуры и истории народа - носителя языка;*
- *анализировать и сравнивать русский речевой этикет с речевым этикетом отдельных народов России и мира;*
- *использовать нормативные словари для получения информации о нормах современного русского литературного языка.*

1.2.3.3. Литература

В соответствии с Федеральным государственным образовательным стандартом основного общего образования **предметными результатами** изучения предмета «Литература» являются следующие результаты.

- Осознание значимости чтения и изучения литературы для своего дальнейшего развития; формирование потребности в систематическом чтении как средстве познания мира и себя в этом мире, гармонизации отношений человека и общества, многоаспектного диалога.

Результат: обучающийся осознает значимость и важность чтения, получает привычку к чтению и опыт чтения разных произведений.

- Понимание литературы как одной из основных национально-культурных ценностей народа, как особого способа познания жизни.

Результат: обучающийся понимает, что в литературе отражается менталитет народа, его история, мировосприятие, что литература несет в себе важные для жизни человека смыслы.

- Обеспечение культурной самоидентификации, осознание коммуникативно-эстетических возможностей родного языка на основе изучения выдающихся произведений российской культуры, культуры своего народа, мировой культуры.

Результат: обучающийся получает опыт размышления над целым рядом общечеловеческих проблем, учится высказываться по ним, используя возможности литературного языка.

- Воспитание квалифицированного читателя со сформированным эстетическим вкусом, способного аргументировать свое мнение и оформлять его словесно в устных и письменных высказываниях разных жанров, создавать развернутые высказывания аналитического и интерпретирующего характера, участвовать в обсуждении прочитанного, сознательно планировать свое досуговое чтение.

Результат: обучающийся осваивает навыки анализа и интерпретации литературного произведения, учится оформлять его словесно, аргументировать и отстаивать свое мнение; берет на себя задачу формирования своего дальнейшего круга чтения.

- Развитие способности понимать литературные художественные произведения, отражающие разные этнокультурные традиции.

Результат: обучающийся учится воспринимать произведения литературы, созданные как на русском языке, так и на иных языках и переведенных на русский.

- Владение процедурами смыслового и эстетического анализа текста на основе понимания принципиальных отличий литературного художественного текста от научного, делового, публицистического и т. п., формирование умений воспринимать, анализировать, критически оценивать и интерпретировать прочитанное, осознавать художественную картину жизни, отраженную в литературном произведении, на уровне не только эмоционального восприятия, но и интеллектуального осмысления.

Результат: обучающийся овладевает процедурами смыслового и эстетического чтения, учится воспринимать художественный текст и отличать его от текстов других

типов, учится дополнять и углублять первичное эмоциональное восприятие текста его интеллектуальным осмыслением.

Конкретизируя эти общие результаты, обозначим наиболее важные **предметные умения**, формируемые у обучающихся в результате освоения программы по литературе основной школы при изучении следующих тем.

Устное народное творчество

Выпускник научится:

- осознанно воспринимать и понимать фольклорный текст; различать фольклорные и литературные произведения, обращаться к пословицам, поговоркам, фольклорным образам, традиционным фольклорным приёмам в различных ситуациях речевого общения, сопоставлять фольклорную сказку и её интерпретацию средствами других искусств (иллюстрация, мультипликация, художественный фильм);

- выделять нравственную проблематику фольклорных текстов как основу для развития представлений о нравственном идеале своего и русского народов, формирования представлений о русском национальном характере;

- видеть черты русского национального характера в героях русских сказок и былин, видеть черты национального характера своего народа в героях народных сказок и былин;

- учитывая жанрово-родовые признаки произведений устного народного творчества, выбирать фольклорные произведения для самостоятельного чтения;

- целенаправленно использовать малые фольклорные жанры в своих устных и письменных высказываниях;

- определять с помощью пословицы жизненную/вымышленную ситуацию;

- выразительно читать сказки и былины, соблюдая соответствующий интонационный рисунок устного рассказывания;

- пересказывать сказки, чётко выделяя сюжетные линии, не пропуская значимых композиционных элементов, используя в своей речи характерные для народных сказок художественные приёмы;

- выявлять в сказках характерные художественные приёмы и на этой основе определять жанровую разновидность сказки, отличать литературную сказку от фольклорной;

- видеть необычное в обычном, устанавливать неочевидные связи между предметами, явлениями, действиями, отгадывая или сочиняя загадку.

Выпускник получит возможность научиться:

- *сравнивая сказки, принадлежащие разным народам, видеть в них воплощение нравственного идеала конкретного народа (находить общее и различное с идеалом русского и своего народов);*

- *рассказывать о самостоятельно прочитанной сказке, былине, обосновывая свой выбор;*

- *сочинять сказку (в том числе и по пословице), былинку и/или придумывать сюжетные линии;*

- *сравнивая произведения героического эпоса разных народов (былинку и сагу, былинку и сказание), определять черты национального характера;*

- *выбирать произведения устного народного творчества разных народов для самостоятельного чтения, руководствуясь конкретными целевыми установками;*

- *устанавливать связи между фольклорными произведениями разных народов на уровне тематики, проблематики, образов (по принципу сходства и различия).*

Древнерусская литература. Русская литература XVIII в. Русская литература XIX—XX вв. Литература народов России. Зарубежная литература

Выпускник научится:

- осознанно воспринимать художественное произведение в единстве формы и содержания; адекватно понимать художественный текст и давать его смысловой анализ;

интерпретировать прочитанное, устанавливать поле читательских ассоциаций, отбирать произведения для чтения;

- воспринимать художественный текст как произведение искусства, послание автора читателю, современнику и потомку;
- определять для себя актуальную и перспективную цели чтения художественной литературы; выбирать произведения для самостоятельного чтения;
- выявлять и интерпретировать авторскую позицию, определяя своё к ней отношение, и на этой основе формировать собственные ценностные ориентации;
- определять актуальность произведений для читателей разных поколений и вступать в диалог с другими читателями;
- анализировать и истолковывать произведения разной жанровой природы, аргументированно формулируя своё отношение к прочитанному;
- создавать собственный текст аналитического и интерпретирующего характера в различных форматах;
- сопоставлять произведение словесного искусства и его воплощение в других искусствах;
- работать с разными источниками информации и владеть основными способами её обработки и презентации.

Выпускник получит возможность научиться:

- *выбирать путь анализа произведения, адекватный жанрово-родовой природе художественного текста;*
- *дифференцировать элементы поэтики художественного текста, видеть их художественную и смысловую функцию;*
- *сопоставлять «чужие» тексты интерпретирующего характера, аргументированно оценивать их;*
- *оценивать интерпретацию художественного текста, созданную средствами других искусств;*
- *создавать собственную интерпретацию изученного текста средствами других искусств;*
- *сопоставлять произведения русской и мировой литературы самостоятельно (или под руководством учителя), определяя линии сопоставления, выбирая аспект для сопоставительного анализа;*
- *вести самостоятельную проектно-исследовательскую деятельность и оформлять её результаты в разных форматах (работа исследовательского характера, реферат, проект).*

1.2.3.4. Иностранный язык (английский язык)

Коммуникативные умения

Говорение. Диалогическая речь

Выпускник научится:

- вести диалог (диалог этикетного характера, диалог–расспрос, диалог побуждение к действию; комбинированный диалог) в стандартных ситуациях неофициального общения в рамках освоенной тематики, соблюдая нормы речевого этикета, принятые в стране изучаемого языка.

Выпускник получит возможность научиться:

- *вести диалог-обмен мнениями;*
- *брать и давать интервью;*
- *вести диалог-расспрос на основе нелинейного текста (таблицы, диаграммы и т. д.).*

Говорение. Монологическая речь

Выпускник научится:

- строить связное монологическое высказывание с опорой на зрительную наглядность и/или вербальные опоры (ключевые слова, план, вопросы) в рамках освоенной тематики;

- описывать события с опорой на зрительную наглядность и/или вербальную опору (ключевые слова, план, вопросы);

- давать краткую характеристику реальных людей и литературных персонажей;

- передавать основное содержание прочитанного текста с опорой или без опоры на текст, ключевые слова/ план/ вопросы;

- описывать картинку/ фото с опорой или без опоры на ключевые слова/ план/ вопросы.

Выпускник получит возможность научиться:

- *делать сообщение на заданную тему на основе прочитанного;*

- *комментировать факты из прочитанного/ прослушанного текста, выразить и аргументировать свое отношение к прочитанному/ прослушанному;*

- *кратко высказываться без предварительной подготовки на заданную тему в соответствии с предложенной ситуацией общения;*

- *кратко высказываться с опорой на нелинейный текст (таблицы, диаграммы, расписание и т. п.)*

- *кратко излагать результаты выполненной проектной работы.*

Аудирование

Выпускник научится:

- воспринимать на слух и понимать основное содержание несложных аутентичных текстов, содержащих некоторое количество неизученных языковых явлений;

- воспринимать на слух и понимать нужную/интересующую/ запрашиваемую информацию в аутентичных текстах, содержащих как изученные языковые явления, так и некоторое количество неизученных языковых явлений.

Выпускник получит возможность научиться:

- *выделять основную тему в воспринимаемом на слух тексте;*

- *использовать контекстуальную или языковую догадку при восприятии на слух текстов, содержащих незнакомые слова.*

Чтение

Выпускник научится:

- читать и понимать основное содержание несложных аутентичных текстов, содержащие отдельные неизученные языковые явления;

- читать и находить в несложных аутентичных текстах, содержащих отдельные неизученные языковые явления, нужную/ интересующую/ запрашиваемую информацию, представленную в явном и в неявном виде;

- читать и полностью понимать несложные аутентичные тексты, построенные на изученном языковом материале;

- выразительно читать вслух небольшие построенные на изученном языковом материале аутентичные тексты, демонстрируя понимание прочитанного.

Выпускник получит возможность научиться:

- *устанавливать причинно-следственную взаимосвязь фактов и событий, изложенных в несложном аутентичном тексте;*

- *восстанавливать текст из разрозненных абзацев или путем добавления выпущенных фрагментов.*

Письменная речь

Выпускник научится:

- заполнять анкеты и формуляры, сообщая о себе основные сведения (имя, фамилия, пол, возраст, гражданство, национальность, адрес и т. д.);

- писать короткие поздравления с днем рождения и другими праздниками, с употреблением формул речевого этикета, принятых в стране изучаемого языка, выражать пожелания (объемом 30–40 слов, включая адрес).

- писать личное письмо в ответ на письмо-стимул с употреблением формул речевого этикета, принятых в стране изучаемого языка: сообщать краткие сведения о себе и запрашивать аналогичную информацию о друге по переписке; выражать благодарность, извинения, просьбу; давать совет и т. д. (объемом 100–120 слов, включая адрес);

- писать небольшие письменные высказывания с опорой на образец/ план.

Выпускник получит возможность научиться:

- *делать краткие выписки из текста с целью их использования в собственных устных высказываниях;*

- *писать электронное письмо (e-mail) зарубежному другу в ответ на электронное письмо-стимул*

- *составлять план/ тезисы устного или письменного сообщения;*

- *кратко излагать в письменном виде результаты проектной деятельности;*

- *писать небольшое письменное высказывание с опорой на нелинейный текст (таблицы, диаграммы и т. п.).*

Языковые навыки и средства оперирования ими

Орфография и пунктуация

Выпускник научится:

- правильно писать изученные слова;

- правильно ставить знаки препинания в конце предложения: точку в конце повествовательного предложения, вопросительный знак в конце вопросительного предложения, восклицательный знак в конце восклицательного предложения;

- расставлять в личном письме знаки препинания, диктуемые его форматом, в соответствии с нормами, принятыми в стране изучаемого языка.

Выпускник получит возможность научиться:

- *сравнивать и анализировать буквосочетания английского языка и их транскрипцию.*

Фонетическая сторона речи

Выпускник научится:

- различать на слух и адекватно, без фонематических ошибок, ведущих к сбою коммуникации, произносить слова изучаемого иностранного языка;

- соблюдать правильное ударение в изученных словах;

- различать коммуникативные типы предложений по их интонации;

- членить предложение на смысловые группы;

- адекватно, без ошибок, ведущих к сбою коммуникации, произносить фразы с точки зрения их ритмико-интонационных особенностей (побудительное предложение; общий, специальный, альтернативный и разделительный вопросы), в том, числе соблюдая правило отсутствия фразового ударения на служебных словах.

Выпускник получит возможность научиться:

- *выражать модальные значения, чувства и эмоции с помощью интонации;*

- *различать британские и американские варианты английского языка в прослушанных высказываниях.*

Лексическая сторона речи

Выпускник научится:

- узнавать в письменном и звучащем тексте изученные лексические единицы (слова, словосочетания, реплики-клише речевого этикета), в том числе многозначные в пределах тематики основной школы;

- употреблять в устной и письменной речи в их основном изученные лексические единицы (слова, словосочетания, реплики-клише речевого этикета), в том числе

многозначные, в пределах тематики основной школы в соответствии с решаемой коммуникативной задачей;

- соблюдать существующие в английском языке нормы лексической сочетаемости;

- распознавать и образовывать родственные слова с использованием словосложения и конверсии в пределах тематики основной школы в соответствии с решаемой коммуникативной задачей;

- распознавать и образовывать родственные слова с использованием аффиксации в пределах тематики основной школы в соответствии с решаемой коммуникативной задачей:

- ☒ глаголы при помощи аффиксов *dis-*, *mis-*, *re-*, *-zel-ise*;

- ☒ имена существительные при помощи суффиксов *-or/ -er, -ist, -sion/-tion, -nce/-ence, -ment, -ity, -ness, -ship, -ing*;

- ☒ имена прилагательные при помощи аффиксов *inter-*; *-y, -ly, -ful, -al, -ic, -ian/lan, -ing; -ous, -able/lible, -less, -ive*;

- ☒ наречия при помощи суффикса *-ly*;

- ☒ имена существительные, имена прилагательные, наречия при помощи отрицательных префиксов *in-, im-/in-*;

- ☒ числительные при помощи суффиксов *-teen, -ty; -th*.

Выпускник получит возможность научиться:

- *распознавать и употреблять в речи в нескольких значениях многозначные слова, изученные в пределах тематики основной школы;*

- *знать различия между явлениями синонимии и антонимии; употреблять в речи изученные синонимы и антонимы адекватно ситуации общения;*

- *распознавать и употреблять в речи наиболее распространенные фразовые глаголы;*

- *распознавать принадлежность слов к частям речи по аффиксам;*

- *распознавать и употреблять в речи различные средства связи в тексте для обеспечения его целостности (firstly, to begin with, however, as for me, finally, at last, etc.);*

- *использовать языковую догадку в процессе чтения и аудирования (догадываться о значении незнакомых слов по контексту, по сходству с русским/ родным языком, по словообразовательным элементам).*

Грамматическая сторона речи

Выпускник научится:

- оперировать в процессе устного и письменного общения основными синтаксическими конструкциями и морфологическими формами в соответствии с коммуникативной задачей в коммуникативно-значимом контексте:

- распознавать и употреблять в речи различные коммуникативные типы предложений: повествовательные (в утвердительной и отрицательной форме) вопросительные (общий, специальный, альтернативный и разделительный вопросы), побудительные (в утвердительной и отрицательной форме) и восклицательные;

- распознавать и употреблять в речи распространенные и нераспространенные простые предложения, в том числе с несколькими обстоятельствами, следующими в определенном порядке;

- распознавать и употреблять в речи предложения с начальным *It*;

- распознавать и употреблять в речи предложения с начальным *There + to be*;

- распознавать и употреблять в речи сложносочиненные предложения с сочинительными союзами *and, but, or*;

- распознавать и употреблять в речи сложноподчиненные предложения с союзами и союзными словами *because, if, that, who, which, what, when, where, how, why*;

- использовать косвенную речь в утвердительных и вопросительных предложениях в настоящем и прошедшем времени;
- распознавать и употреблять в речи условные предложения реального характера (Conditional I – *If I see Jim, I'll invite him to our school party*) и нереального характера (Conditional II – *If I were you, I would start learning French*);
- распознавать и употреблять в речи имена существительные в единственном числе и во множественном числе, образованные по правилу, и исключения;
- распознавать и употреблять в речи существительные с определенным/неопределенным/ нулевым артиклем;
- распознавать и употреблять в речи местоимения: личные (в именительном и объектном падежах, в абсолютной форме), притяжательные, возвратные, указательные, неопределенные и их производные, относительные, вопросительные;
- распознавать и употреблять в речи имена прилагательные в положительной, сравнительной и превосходной степенях, образованные по правилу, и исключения;
- распознавать и употреблять в речи наречия времени и образа действия и слова, выражающие количество (*many/much, few/a few, little/a little*); наречия в положительной, сравнительной и превосходной степенях, образованные по правилу и исключения;
- распознавать и употреблять в речи количественные и порядковые числительные;
- распознавать и употреблять в речи глаголы в наиболее употребительных временных формах действительного залога: Present Simple, Future Simple и Past Simple, Present и Past Continuous, Present Perfect;
- распознавать и употреблять в речи различные грамматические средства для выражения будущего времени: Simple Future, *to be going to*, Present Continuous;
- распознавать и употреблять в речи модальные глаголы и их эквиваленты (*may, can, could, be able to, must, have to, should*);
- распознавать и употреблять в речи глаголы в следующих формах страдательного залога: Present Simple Passive, Past Simple Passive;
- распознавать и употреблять в речи предлоги места, времени, направления; предлоги, употребляемые при глаголах в страдательном залоге.

Выпускник получит возможность научиться:

- *распознавать сложноподчиненные предложения с придаточными: времени с союзом since; цели с союзом so that; условия с союзом unless; определительными с союзами who, which, that;*
- *распознавать и употреблять в речи сложноподчиненные предложения с союзами whoever, whatever, however, whenever;*
- *распознавать и употреблять в речи предложения с конструкциями as ... as; not so ... as; either ... or; neither ... nor;*
- *распознавать и употреблять в речи предложения с конструкцией I wish;*
- *распознавать и употреблять в речи конструкции с глаголами на -ing: to love/hate doing something; Stop talking;*
- *распознавать и употреблять в речи конструкции It takes me ...to do something; to look / feel / be happy;*
- *распознавать и употреблять в речи определения, выраженные прилагательными, в правильном порядке их следования;*
- *распознавать и употреблять в речи глаголы во временных формах действительного залога: Past Perfect, Past Perfect Continuous, Future-in-the-Past;*
- *распознавать и употреблять в речи глаголы в формах страдательного залога Future Simple Passive, Present Perfect Passive;*
- *распознавать и употреблять в речи модальные глаголы need, shall, might, would;*

- *распознавать по формальным признакам и понимать значение неличных форм глагола (инфинитива, герундия, причастия Iи II, отглагольного существительного) без различения их функций и употреблять их в речи;*

- *распознавать и употреблять в речи словосочетания «Причастие I+существительное (a playing child) и «Причастие II+ существительное (a written poem)».*

Социокультурные знания и умения

Выпускник научится:

- *употреблять в устной и письменной речи в ситуациях формального и неформального общения основные нормы речевого этикета, принятые в странах изучаемого языка;*

- *представлять родную страну и культуру на английском языке;*

- *понимать социокультурные реалии при чтении и аудировании в рамках изученного материала.*

Выпускник получит возможность научиться:

- *использовать социокультурные реалии при создании устных и письменных высказываний;*

- *находить сходство и различие в традициях родной страны и страны/стран изучаемого языка.*

Компенсаторные умения

Выпускник научится:

- *выходить из положения при дефиците языковых средств: использовать переспрос при говорении.*

Выпускник получит возможность научиться:

- *использовать перифраз, синонимические и антонимические средства при говорении;*

- *пользоваться языковой и контекстуальной догадкой при аудировании и чтении.*

1.2.3.5. История России. Всеобщая история

Предметные результаты освоения курса истории на уровне основного общего образования предполагают, что по его итогам у учащегося сформированы:

- *целостные представления об историческом пути человечества, разных народов и государств как необходимой основы миропонимания и познания современного общества; о преемственности исторических эпох и непрерывности исторических процессов; о месте и роли России в мировой истории;*

- *базовые исторические знания об основных этапах и закономерностях развития человеческого общества с древности до наших дней;*

- *способность применять понятийный аппарат исторического знания и приемы исторического анализа для раскрытия сущности и значения событий и явлений прошлого и современности;*

- *способность применять исторических знаний для осмысления общественных событий и явлений прошлого и современности;*

- *умение искать, анализировать, систематизировать и оценивать историческую информацию различных исторических и современных источников, раскрывая ее социальную принадлежность и познавательную ценность; способность определять и аргументировать свое отношение к ней;*

- *умение работать с письменными, изобразительными и вещественными историческими источниками, понимать и интерпретировать содержащуюся в них информацию;*

- уважение к мировому и отечественному историческому наследию, культуре своего и других народов; готовность применять исторические знания для выявления и сохранения исторических и культурных памятников своей страны и мира.

Предметные результаты изучения истории по классам:

История Древнего мира (5 класс)

Выпускник научится:

- определять место исторических событий во времени, объяснять смысл основных хронологических понятий, терминов (тысячелетие, век, до н. э., н. э.);
- использовать историческую карту как источник информации о расселении человеческих общностей в эпохи первобытности и Древнего мира, расположении древних цивилизаций и государств, местах важнейших событий;
- проводить поиск информации в отрывках исторических текстов, материальных памятниках Древнего мира;
- описывать условия существования, основные занятия, образ жизни людей в древности, памятники древней культуры; рассказывать о событиях древней истории;
- раскрывать характерные, существенные черты: а) форм государственного устройства древних обществ (с использованием понятий «деспотия», «полис», «республика», «закон», «империя», «метрополия», «колония» и др.); б) положения основных групп населения в древневосточных и античных обществах (правители и подданные, свободные и рабы); в) религиозных верований людей в древности;
- объяснять, в чем заключались назначение и художественные достоинства памятников древней культуры: архитектурных сооружений, предметов быта, произведений искусства;
- давать оценку наиболее значительным событиям и личностям древней истории.

Выпускник получит возможность научиться:

- *давать характеристику общественному строю древних государств;*
- *сопоставлять свидетельства различных исторических источников, выявляя в них общее и различия;*
- *видеть проявления влияния античного искусства в окружающей среде;*
- *высказывать суждения о значении и месте исторического и культурного наследия древних обществ в мировой истории.*

История Средних веков. От Древней Руси к Российскому государству (VIII – XV вв.) (6 класс)

Выпускник научится:

- локализовать во времени общие рамки и события Средневековья, этапы становления и развития Российского государства; соотносить хронологию истории Руси и всеобщей истории;
- использовать историческую карту как источник информации о территории, об экономических и культурных центрах Руси и других государств в Средние века, о направлениях крупнейших передвижений людей – походов, завоеваний, колонизаций и др.;
- проводить поиск информации в исторических текстах, материальных исторических памятниках Средневековья;
- составлять описание образа жизни различных групп населения в средневековых обществах на Руси и в других странах, памятников материальной и художественной культуры; рассказывать о значительных событиях средневековой истории;
- раскрывать характерные, существенные черты: а) экономических и социальных отношений и политического строя на Руси и в других государствах; б) ценностей, господствовавших в средневековых обществах, религиозных воззрений, представлений средневекового человека о мире;
- объяснять причины и следствия ключевых событий отечественной и всеобщей истории Средних веков;

- сопоставлять развитие Руси и других стран в период Средневековья, показывать общие черты и особенности (в связи с понятиями «политическая раздробленность», «централизованное государство» и др.);
- давать оценку событиям и личностям отечественной и всеобщей истории Средних веков.

Выпускник получит возможность научиться:

- *давать сопоставительную характеристику политического устройства государств Средневековья (Русь, Запад, Восток);*
- *сравнивать свидетельства различных исторических источников, выявляя в них общее и различия;*
- *составлять на основе информации учебника и дополнительной литературы описания памятников средневековой культуры Руси и других стран, объяснять, в чем заключаются их художественные достоинства и значение.*

История Нового времени. Россия в XVI – XIX веках (7–9 класс)

Выпускник научится:

- локализовать во времени хронологические рамки и рубежные события Нового времени как исторической эпохи, основные этапы отечественной и всеобщей истории Нового времени; соотносить хронологию истории России и всеобщей истории в Новое время;
- использовать историческую карту как источник информации о границах России и других государств в Новое время, об основных процессах социально-экономического развития, о местах важнейших событий, направлениях значительных передвижений – походов, завоеваний, колонизации и др.;
- анализировать информацию различных источников по отечественной и всеобщей истории Нового времени;
- составлять описание положения и образа жизни основных социальных групп в России и других странах в Новое время, памятников материальной и художественной культуры; рассказывать о значительных событиях и личностях отечественной и всеобщей истории Нового времени;
- систематизировать исторический материал, содержащийся в учебной и дополнительной литературе по отечественной и всеобщей истории Нового времени;
- раскрывать характерные, существенные черты: а) экономического и социального развития России и других стран в Новое время; б) эволюции политического строя (включая понятия «монархия», «самодержавие», «абсолютизм» и др.); в) развития общественного движения («консерватизм», «либерализм», «социализм»); г) представлений о мире и общественных ценностях; д) художественной культуры Нового времени;
- объяснять причины и следствия ключевых событий и процессов отечественной и всеобщей истории Нового времени (социальных движений, реформ и революций, взаимодействий между народами и др.);
- сопоставлять развитие России и других стран в Новое время, сравнивать исторические ситуации и события;
- давать оценку событиям и личностям отечественной и всеобщей истории Нового времени.

Выпускник получит возможность научиться:

- *используя историческую карту, характеризовать социально-экономическое и политическое развитие России, других государств в Новое время;*
- *использовать элементы источниковедческого анализа при работе с историческими материалами (определение принадлежности и достоверности источника, позиций автора и др.);*
- *сравнивать развитие России и других стран в Новое время, объяснять, в чем заключались общие черты и особенности;*

• *применять знания по истории России и своего края в Новое время при составлении описаний исторических и культурных памятников своего города, края и т. д.*

1.2.3.6. Обществознание

Человек. Деятельность человека.

Выпускник научится:

- использовать знания о биологическом и социальном в человеке для характеристики его природы;
- характеризовать основные возрастные периоды жизни человека, особенности подросткового возраста;
- в модельных и реальных ситуациях выделять существенные характеристики и основные виды деятельности людей, объяснять роль мотивов в деятельности человека;
- характеризовать и иллюстрировать конкретными примерами группы потребностей человека;
- приводить примеры основных видов деятельности человека;
- выполнять несложные практические задания по анализу ситуаций, связанных с различными способами разрешения межличностных конфликтов; выражать собственное отношение к различным способам разрешения межличностных конфликтов.

Выпускник получит возможность научиться:

- *выполнять несложные практические задания, основанные на ситуациях, связанных с деятельностью человека;*
- *оценивать роль деятельности в жизни человека и общества;*
- *оценивать последствия удовлетворения мнимых потребностей, на примерах показывать опасность удовлетворения мнимых потребностей, угрожающих здоровью;*
- *использовать элементы причинно-следственного анализа при характеристике межличностных конфликтов;*
- *моделировать возможные последствия позитивного и негативного воздействия группы на человека, делать выводы.*

Общество

Выпускник научится:

- демонстрировать на примерах взаимосвязь природы и общества, раскрывать роль природы в жизни человека;
- распознавать на основе приведенных данных основные типы обществ;
- характеризовать движение от одних форм общественной жизни к другим; оценивать социальные явления с позиций общественного прогресса;
- различать экономические, социальные, политические, культурные явления и процессы общественной жизни;
- выполнять несложные познавательные и практические задания, основанные на ситуациях жизнедеятельности человека в разных сферах общества;
- характеризовать экологический кризис как глобальную проблему человечества, раскрывать причины экологического кризиса;
- на основе полученных знаний выбирать в предлагаемых модельных ситуациях и осуществлять на практике экологически рациональное поведение;
- раскрывать влияние современных средств массовой коммуникации на общество и личность;
- конкретизировать примерами опасность международного терроризма.

Выпускник получит возможность научиться:

- *наблюдать и характеризовать явления и события, происходящие в различных сферах общественной жизни;*
- *выявлять причинно-следственные связи общественных явлений и характеризовать основные направления общественного развития;*
- *осознанно содействовать защите природы.*

Социальные нормы

Выпускник научится:

- раскрывать роль социальных норм как регуляторов общественной жизни и поведения человека;
- различать отдельные виды социальных норм;
- характеризовать основные нормы морали;
- критически осмысливать информацию морально-нравственного характера, полученную из разнообразных источников, систематизировать, анализировать полученные данные; применять полученную информацию для определения собственной позиции, для соотнесения своего поведения и поступков других людей с нравственными ценностями;
- раскрывать сущность патриотизма, гражданственности; приводить примеры проявления этих качеств из истории и жизни современного общества;
- характеризовать специфику норм права;
- сравнивать нормы морали и права, выявлять их общие черты и особенности;
- раскрывать сущность процесса социализации личности;
- объяснять причины отклоняющегося поведения;
- описывать негативные последствия наиболее опасных форм отклоняющегося поведения.

Выпускник получит возможность научиться:

- *использовать элементы причинно-следственного анализа для понимания влияния моральных устоев на развитие общества и человека;*
- *оценивать социальную значимость здорового образа жизни.*

Сфера духовной культуры

Выпускник научится:

- характеризовать развитие отдельных областей и форм культуры, выражать свое мнение о явлениях культуры;
- описывать явления духовной культуры;
- объяснять причины возрастания роли науки в современном мире;
- оценивать роль образования в современном обществе;
- различать уровни общего образования в России;
- находить и извлекать социальную информацию о достижениях и проблемах развития культуры из адаптированных источников различного типа;
- описывать духовные ценности российского народа и выражать собственное отношение к ним;
- объяснять необходимость непрерывного образования в современных условиях;
- учитывать общественные потребности при выборе направления своей будущей профессиональной деятельности;
- раскрывать роль религии в современном обществе;
- характеризовать особенности искусства как формы духовной культуры.

Выпускник получит возможность научиться:

- *описывать процессы создания, сохранения, трансляции и усвоения достижений культуры;*
- *характеризовать основные направления развития отечественной культуры в современных условиях;*
- *критически воспринимать сообщения и рекламу в СМИ и Интернете о таких направлениях массовой культуры, как шоу-бизнес и мода.*

Социальная сфера

Выпускник научится:

- описывать социальную структуру в обществах разного типа, характеризовать основные социальные общности и группы;
- объяснять взаимодействие социальных общностей и групп;
- характеризовать ведущие направления социальной политики Российского государства;
- выделять параметры, определяющие социальный статус личности;
- приводить примеры предписанных и достигаемых статусов;
- описывать основные социальные роли подростка;
- конкретизировать примерами процесс социальной мобильности;
- характеризовать межнациональные отношения в современном мире;
- объяснять причины межнациональных конфликтов и основные пути их разрешения;
- характеризовать, раскрывать на конкретных примерах основные функции семьи в обществе;
- раскрывать основные роли членов семьи;
- характеризовать основные слагаемые здорового образа жизни; осознанно выбирать верные критерии для оценки безопасных условий жизни;
- выполнять несложные практические задания по анализу ситуаций, связанных с различными способами разрешения семейных конфликтов. Выражать собственное отношение к различным способам разрешения семейных конфликтов.

Выпускник получит возможность научиться:

- *раскрывать понятия «равенство» и «социальная справедливость» с позиций историзма;*
- *выражать и обосновывать собственную позицию по актуальным проблемам молодежи;*
- *выполнять несложные практические задания по анализу ситуаций, связанных с различными способами разрешения семейных конфликтов. Выражать собственное отношение к различным способам разрешения семейных конфликтов;*
- *формировать положительное отношение к необходимости соблюдать здоровый образ жизни; корректировать собственное поведение в соответствии с требованиями безопасности жизнедеятельности;*
- *использовать элементы причинно-следственного анализа при характеристике семейных конфликтов;*
- *находить и извлекать социальную информацию о государственной семейной политике из адаптированных источников различного типа.*

Политическая сфера жизни общества

Выпускник научится:

- объяснять роль политики в жизни общества;
- различать и сравнивать различные формы правления, иллюстрировать их примерами;
- давать характеристику формам государственно-территориального устройства;
- различать различные типы политических режимов, раскрывать их основные признаки;
- раскрывать на конкретных примерах основные черты и принципы демократии;
- называть признаки политической партии, раскрывать их на конкретных примерах;
- характеризовать различные формы участия граждан в политической жизни.

Выпускник получит возможность научиться:

- *осознавать значение гражданской активности и патриотической позиции в укреплении нашего государства;*

• соотносить различные оценки политических событий и процессов и делать обоснованные выводы.

Гражданин и государство

Выпускник научится:

- характеризовать государственное устройство Российской Федерации, называть органы государственной власти страны, описывать их полномочия и компетенцию;
- объяснять порядок формирования органов государственной власти РФ;
- раскрывать достижения российского народа;
- объяснять и конкретизировать примерами смысл понятия «гражданство».
- называть и иллюстрировать примерами основные права и свободы граждан, гарантированные Конституцией РФ;
- характеризовать конституционные обязанности гражданина.

Выпускник получит возможность научиться:

- показывать влияние происходящих в обществе изменений на положение России в мире;
- осознавать значение патриотической позиции в укреплении нашего государства.
- использовать знания и умения для формирования способности уважать права других людей, выполнять свои обязанности гражданина РФ.

Основы российского законодательства

Выпускник научится:

- характеризовать систему российского законодательства;
- раскрывать особенности гражданской дееспособности несовершеннолетних;
- характеризовать гражданские правоотношения;
- раскрывать смысл права на труд;
- объяснять роль трудового договора;
- разъяснять на примерах особенности положения несовершеннолетних в трудовых отношениях;
- характеризовать права и обязанности супругов, родителей, детей;
- характеризовать особенности уголовного права и уголовных правоотношений;
- конкретизировать примерами виды преступлений и наказания за них;
- характеризовать специфику уголовной ответственности несовершеннолетних;
- раскрывать связь права на образование и обязанности получить образование.
- анализировать несложные практические ситуации, связанные с гражданскими, семейными, трудовыми правоотношениями; в предлагаемых модельных ситуации определять признаки правонарушения, проступка, преступления;
- исследовать несложные практические ситуации, связанные с защитой прав и интересов детей, оставшихся без попечения родителей;
- находить, извлекать и осмысливать информацию правового характера, полученную из доступных источников, систематизировать, анализировать полученные данные; применять полученную информацию для соотнесения собственного поведения и поступков других людей с нормами поведения, установленными законом.

Выпускник получит возможность научиться:

- на основе полученных знаний о правовых нормах выбирать в предлагаемых модельных ситуациях и осуществлять на практике модель правомерного социального поведения, основанного на уважении к закону и правопорядку;
- оценивать сущность и значение правопорядка и законности, собственный возможный вклад в их становление и развитие;
- осознанно содействовать защите правопорядка в обществе правовыми способами и средствами;

Экономика

Выпускник научится:

- объяснять проблему ограниченности экономических ресурсов;
- различать основных участников экономической деятельности: производителей и потребителей, предпринимателей и наемных работников; раскрывать рациональное поведение субъектов экономической деятельности;
- раскрывать факторы, влияющие на производительность труда;
- характеризовать основные экономические системы, экономические явления и процессы, сравнивать их; анализировать и систематизировать полученные данные об экономических системах;
- характеризовать механизм рыночного регулирования экономики; анализировать действие рыночных законов, выявлять роль конкуренции;
- объяснять роль государства в регулировании рыночной экономики; анализировать структуру бюджета государства;
- называть и конкретизировать примерами виды налогов;
- характеризовать роль денег в экономике;
- раскрывать социально-экономическую роль и функции предпринимательства;
- анализировать информацию об экономической жизни общества из адаптированных источников различного типа; анализировать несложные статистические данные, отражающие экономические явления и процессы;
- формулировать и аргументировать собственные суждения, касающиеся отдельных вопросов экономической жизни и опирающиеся на экономические знания и личный опыт; использовать полученные знания при анализе фактов поведения участников экономической деятельности; оценивать этические нормы трудовой и предпринимательской деятельности.
- раскрывать рациональное поведение субъектов экономической деятельности;
- характеризовать экономику семьи; анализировать структуру семейного бюджета;
- использовать полученные знания при анализе фактов поведения участников экономической деятельности;

Выпускник получит возможность научиться:

- анализировать с опорой на полученные знания несложную экономическую информацию, получаемую из неадаптированных источников;
- выполнять несложные практические задания, основанные на ситуациях, связанных с описанием состояния российской экономики;
- анализировать и оценивать с позиций экономических знаний сложившиеся практики и модели поведения потребителя;
- решать с опорой на полученные знания познавательные задачи, отражающие типичные ситуации в экономической сфере деятельности человека;
- обосновывать связь профессионализма и жизненного успеха.
- грамотно применять полученные знания для определения экономически рационального поведения и порядка действий в конкретных ситуациях;
- сопоставлять свои потребности и возможности, оптимально распределять свои материальные и трудовые ресурсы, составлять семейный бюджет.

1.2.3.7. География

Источники географической информации.

Выпускник научится:

- использовать различные источники информации для решения практико – ориентировочных задач;
- анализировать, обобщать и интерпретировать географическую информацию;
- находить и формулировать закономерности;

- определять и сравнивать качественные и количественные показатели;
- выявлять противоречивую информацию в разных источниках;
- составлять описания географических объектов;

Выпускник получит возможность научиться:

- ориентироваться на местности;
- читать космические снимки, планы местности и географические карты;
- строить простые планы местности;
- создавать простейшие географические карты;
- моделировать географические объекты и явления при помощи компьютерных программ.

Природа Земли и человек.

Выпускник научится:

- различать и сравнивать географические объекты;
- использовать знания о географических законах и закономерностях, о взаимосвязях географических объектов, процессов и явлений;
- проводить измерения температуры, влажности воздуха, силы и направлений ветра, атмосферного давления, высоты рельефа;
- оценивать характер взаимосвязи деятельности человека и компонентов природы.

Выпускник получит возможность научиться:

- использовать знания в повседневной жизни для сохранения здоровья и соблюдения норм экологического поведения в быту и окружающей среде;
- приводить примеры роли географии в решении социально – экономических и геоэкологических проблем человечества;
- создавать письменные тексты и устные сообщения о географических явлениях на основе нескольких источников информации.

Население Земли.

Выпускник научится:

- различать изученные демографические процессы и явления, характеризующие динамику численности населения Земли;
- сравнивать особенности населения отдельных регионов и стран;
- проводить расчёты демографических показателей;
- объяснять особенности адаптации человека к разным природным условиям.

Выпускник получит возможность научиться:

- самостоятельно проводить по разным источникам информации исследование, связанное с изучением населения;
- приводить примеры использования знаний о населении в решении социально – экономических проблем.

Материки, океаны и страны.

Выпускник научится:

- различать географические процессы и явления, определяющие особенности природы и населения материков и океанов отдельных стран и регионов;
- сравнивать природу, население, материальную и духовную культуру регионов и стран;
- описывать на карте положение объектов;
- объяснять особенности компоненты природы стран;
- создавать письменные тексты и устные сообщения презентации.

Выпускник получит возможность научиться:

- выдвигать гипотезы;
- сопоставлять разные точки зрения;
- оценивать последствия глобальных изменений климата.

Особенности географического положения России.

Выпускник научится:

- оценивать влияние географического положения на природу жизнь и хозяйственную деятельность человека;

- использовать знания для решения задач по географии.

Выпускник получит возможность научиться:

- *оценивать возможные в будущем изменения географического положения России.*

Природа России.

Выпускник получит возможность научиться:

- сравнивать особенности природы отдельных регионов страны;
- оценивать особенности взаимодействия природы и общества;
- объяснять особенности компонентов природы отдельных частей страны;
- оценивать природные условия и обеспеченность природными ресурсами районов страны;
- создавать собственные тексты и сообщения презентации.

Выпускник получит возможность научиться:

- *оценивать возможные последствия изменений климата отдельных территорий страны;*
- *делать прогнозы трансформации географических систем и комплексов в результате изменения их компонентов.*

Население России.

Выпускник научится:

- различать демографические процессы и явления, характеризующие динамику численности населения страны;
- анализировать факторы географических различий в уровне занятости, качестве и уровне жизни населения;
- сравнивать особенности населения по этническому, религиозному и национальному составу;
- находить и распознавать ответы на вопросы, возникающие в ситуациях повседневного характера;
- использовать знания для решения практико – ориентировочных задач в контексте реальной жизни.

Выпускник получит возможность научиться:

- *оценивать ситуацию на рынке труда и её динамику;*
- *выдвигать и обосновывать гипотезы об изменении численности населения России.*

Хозяйство России.

Выпускник научится:

- различать показатели отраслевой и территориальной структур хозяйства;
- анализировать факторы размещения отраслей и предприятий;
- объяснять особенности структуры хозяйства;
- использовать знания для решения задач.

Выпускник получит возможность научиться:

- *выдвигать гипотезы об изменениях структуры хозяйства и обосновывать их;*
- *обосновывать возможные пути решения проблем развития хозяйства России.*

Районы России.

Выпускник научится:

- объяснять и сравнивать особенности природы населения и хозяйства отдельных регионов страны;
- оценивать районы с точки зрения особенностей природных, социально – экономических, техногенных и экологических факторов и процессов.

Выпускник получит возможность научиться:

- *составлять комплексные географические характеристики районов страны;*
- *самостоятельно проводить исследования по разным источникам информации;*
- *создавать собственные тексты и сообщения презентации;*
- *оценивать перспективы развития регионов;*

- выбирать критерии для сравнения, сопоставления и классификации социально – экономических явлений и процессов.

Россия в современном мире.

Выпускник научится:

- сравнивать показатели экономики России с мировыми показателями;
- оценивать место и роль России в мировом хозяйстве.

Выпускник получит возможность научиться:

- выбирать критерии для определения места страны в мировой экономике;
- объяснять возможности страны в решении современных глобальных проблем человечества;
- оценивать социально – экономическое положение и перспективы развития России.

1.2.3.8. Математика

Выпускник научится в 5-6 классах (для использования в повседневной жизни и обеспечения возможности успешного продолжения образования на базовом уровне)

Элементы теории множеств и математической логики

- Оперировать на базовом уровне понятиями: множество, элемент множества, подмножество, принадлежность;

- задавать множества перечислением их элементов;
- находить пересечение, объединение, подмножество в простейших ситуациях.

В повседневной жизни и при изучении других предметов:

- распознавать логически некорректные высказывания

Числа

- Оперировать на базовом уровне понятиями: натуральное число, целое число, обыкновенная дробь, десятичная дробь, смешанное число, рациональное число;

- использовать свойства чисел и правила действий при выполнении вычислений;
- использовать признаки делимости на 2, 5, 3, 9, 10 при выполнении вычислений и

решении несложных задач;

- выполнять округление рациональных чисел в соответствии с правилами;
- сравнивать рациональные числа.

В повседневной жизни и при изучении других предметов:

- оценивать результаты вычислений при решении практических задач;
- выполнять сравнение чисел в реальных ситуациях;
- составлять числовые выражения при решении практических задач и задач из

других учебных предметов

Уравнения и неравенства

- Оперировать на базовом уровне понятиями: равенство, числовое равенство, уравнение, проверять справедливость числовых равенств и неравенств;

Статистика и теория вероятностей

- Представлять данные в виде таблиц, диаграмм, графиков;
- читать информацию, представленную в виде таблицы, диаграммы, графика.

Текстовые задачи

- Решать несложные сюжетные задачи разных типов на все арифметические действия;

- строить схематический чертёж или другую краткую запись (таблица, схема, рисунок) как модель текста задачи, в которой даны значения тройки взаимосвязанных величин, с целью поиска решения задачи;

- осуществлять способ поиска решения задачи, в котором рассуждение строится от условия к требованию, при поиске решения задач, или от требования к условию;

- составлять план процесса решения задачи;
- выделять этапы решения задачи;

- интерпретировать вычислительные результаты в задаче, исследовать полученное решение задачи;
- знать различие скоростей объекта в стоячей воде, против течения и по течению реки;
- решать задачи на нахождение части числа и числа по его части;
- решать задачи разных типов (на работу, на покупки, на движение), связывающих три величины, выделять эти величины и отношения между ними;
- находить процент от числа, число по проценту от него, находить процентное снижение или процентное повышение величины;
- решать несложные логические задачи методом рассуждений.

В повседневной жизни и при изучении других предметов:

- выдвигать гипотезы о возможных предельных значениях числового ответа задачи (делать прикидку)

Геометрические фигуры

- Оперировать на базовом уровне понятиями: фигура на плоскости и тело в пространстве, точка, отрезок, прямая, луч, ломаная, угол, многоугольник, треугольник и четырёхугольник, прямоугольник и квадрат, окружность и круг, прямоугольный параллелепипед, куб, шар.

В повседневной жизни и при изучении других предметов:

- решать практические задачи с применением простейших свойств фигур.

Измерения и вычисления

- выполнять измерение длин, расстояний, величин углов, с помощью инструментов для измерений длин и углов;
- вычислять площади прямоугольников.

В повседневной жизни и при изучении других предметов:

- вычислять расстояния на местности в стандартных ситуациях, площади прямоугольников

Построения

- Изображать изучаемые плоские фигуры и объёмные тела от руки и с помощью линейки и циркуля.

В повседневной жизни и при изучении других предметов:

- выполнять простейшие построения на местности, необходимые в реальной жизни

История математики

- описывать отдельные выдающиеся результаты, полученные в ходе развития математики как науки;
- знать примеры математических открытий и их авторов, в связи с отечественной и всемирной историей

Выпускник получит возможность научиться в 5-6 классах (для обеспечения возможности успешного продолжения образования на базовом уровне)

Элементы теории множеств и математической логики

- *Оперировать понятиями: множество, характеристики множества, элемент множества, пустое, конечное и бесконечное множество, подмножество, принадлежность,*
- *определять принадлежность элемента множеству, объединению и пересечению.*

В повседневной жизни и при изучении других предметов:

- *распознавать логически некорректные высказывания;*
- *строить цепочки умозаключений на основе использования правил логики;*

Числа

- *Оперировать понятиями: натуральное число, множество натуральных чисел, целое число, множество целых чисел, обыкновенная дробь, десятичная дробь, смешанное число, рациональное число, множество рациональных чисел, геометрическая интерпретация натуральных, целых, рациональных;*

- *понимать и объяснять смысл позиционной записи натурального числа;*
- *выполнять вычисления, в том числе с использованием приёмов рациональных вычислений, обосновывать алгоритмы выполнения действий;*

- *использовать признаки делимости на 2, 4, 8, 5, 3, 6, 9, 10, 11, суммы и произведения при выполнении вычислений и решении задач, обосновывать признаки делимости;*

- *выполнять округление рациональных чисел с заданной точностью;*
- *упорядочивать числа, записанные в виде обыкновенной и десятичной дроби;*
- *находить НОД и НОК и использовать их при решении задач.*
- *оперировать понятием модуль числа, геометрическая интерпретация модуля числа.*

В повседневной жизни и при изучении других предметов:

- *применять правила приближенных вычислений при решении практических задач и решении задач других учебных предметов;*

- *выполнять сравнение результатов вычислений при решении практических задач, в том числе приближенных вычислений;*

- *составлять и оценивать числовые выражения при решении практических задач и задач из других учебных предметов;*

Уравнения и неравенства

- *Оперировать понятиями: равенство, числовое равенство, уравнение, корень уравнения, решение уравнения, числовое неравенство;*

Статистика и теория вероятностей

- *Оперировать понятиями: столбчатые и круговые диаграммы, таблицы данных, среднее арифметическое,*

В повседневной жизни и при изучении других предметов:

- *извлекать, интерпретировать и преобразовывать информацию, представленную в таблицах и на диаграммах, отражающую свойства и характеристики реальных процессов и явлений*

Текстовые задачи

- *Решать простые и сложные задачи разных типов, а также задачи повышенной трудности;*

- *использовать разные краткие записи как модели текстов сложных задач для построения поисковой схемы и решения задач;*

- *знать и применять оба способа поиска решения задач (от требования к условию и от условия к требованию);*

- *моделировать рассуждения при поиске решения задач с помощью граф-схемы;*

- *выделять этапы решения задачи и содержание каждого этапа;*

- *интерпретировать вычислительные результаты в задаче, исследовать полученное решение задачи;*

- *анализировать всевозможные ситуации взаимного расположения двух объектов и изменение их характеристик при совместном движении (скорость, время, расстояние) при решении задач на движение двух объектов как в одном, так и в противоположных направлениях;*

- *исследовать всевозможные ситуации при решении задач на движение по реке, рассматривать разные системы отсчёта;*

- *решать разнообразные задачи «на части»,*

- *решать и обосновывать свое решение задач (выделять математическую основу) нахождение части числа и числа по его части на основе конкретного смысла дроби;*

- *осознавать и объяснять идентичность задач разных типов, связывающих три величины (на работу, на покупки, на движение). выделять эти величины и отношения между ними, применять их при решении задач, конструировать собственные задач указанных типов.*

В повседневной жизни и при изучении других предметов:

- *выделять при решении задач характеристики рассматриваемой в задаче ситуации, отличные от реальных (те, от которых абстрагировались), конструировать новые ситуации с учётом этих характеристик, в частности, при решении задач на концентрации, учитывать плотность вещества;*

- *решать и конструировать задачи на основе рассмотрения реальных ситуаций, в которых не требуется точный вычислительный результат;*

- *решать задачи на движение по реке, рассматривая разные системы отсчета*

Геометрические фигуры

- *Оперировать понятиями фигура на плоскости и тело в пространстве, точка, отрезок, прямая, луч, ломаная, угол, многоугольник, треугольник и четырёхугольник, прямоугольник и квадрат, окружность и круг, прямоугольный параллелепипед, куб, шар, пирамида, цилиндр, конус;*

- *извлекать, интерпретировать и преобразовывать информацию о геометрических фигурах, представленную на чертежах.*

В повседневной жизни и при изучении других предметов:

- *решать практические задачи с применением простейших свойств фигур*

Измерения и вычисления

- *выполнять измерение длин, расстояний, величин углов, с помощью инструментов для измерений длин и углов;*

- *вычислять площади прямоугольников, квадратов, объёмы прямоугольных параллелепипедов, кубов*

В повседневной жизни и при изучении других предметов:

- *вычислять расстояния на местности в стандартных ситуациях, площади участков прямоугольной формы, объёмы комнат.*

Построения

- *Изображать изучаемые плоские фигуры и объёмные тела от руки и с помощью линейки, циркуля, компьютерных инструментов.*

В повседневной жизни и при изучении других предметов:

- *выполнять простейшие построения на местности, необходимые в реальной жизни;*

- *оценивать размеры реальных объектов окружающего мира*

История математики

- *Характеризовать вклад выдающихся математиков в развитие математики и иных научных областей*

Выпускник научится в 7-9 классах (для использования в повседневной жизни и обеспечения возможности успешного продолжения образования на базовом уровне)

Элементы теории множеств и математической логики

- *Оперировать на базовом уровне понятиями: множество, элемент множества, подмножество, принадлежность;*

- *задавать множества перечислением их элементов;*

- *находить пересечение, объединение, подмножество в простейших ситуациях.*

В повседневной жизни и при изучении других предметов:

- использовать графическое представление множеств для описания реальных процессов и явлений, при решении задач других учебных предметов

Числа

- Оперировать на базовом уровне понятиями: натуральное число, целое число, обыкновенная дробь, десятичная дробь, смешанное число, рациональное число, арифметический квадратный корень;

- использовать свойства чисел и правила действий при выполнении вычислений;
- использовать признаки делимости на 2, 5, 3, 9, 10 при выполнении вычислений и решении несложных задач;
- выполнять округление рациональных чисел в соответствии с правилами;
- оценивать значение квадратного корня из положительного целого числа;
- распознавать рациональные и иррациональные числа;
- сравнивать числа.

В повседневной жизни и при изучении других предметов:

- оценивать результаты вычислений при решении практических задач;
- выполнять сравнение чисел в реальных ситуациях;
- составлять числовые выражения при решении практических задач и задач из других учебных предметов

Тождественные преобразования

- Выполнять несложные преобразования для вычисления значений числовых выражений, содержащих степени с натуральным показателем, степени с целым отрицательным показателем;

- выполнять несложные преобразования целых выражений: раскрывать скобки, приводить подобные слагаемые;

- использовать формулы сокращенного умножения (квадрат суммы, квадрат разности, разность квадратов) для упрощения вычислений значений выражений;

- выполнять несложные преобразования дробно-линейных выражений.

В повседневной жизни и при изучении других предметов:

- понимать смысл числа, записанного в стандартном виде;
- оперировать на базовом уровне понятием «стандартная запись числа»

Уравнения и неравенства

- Оперировать на базовом уровне понятиями: равенство, числовое равенство, уравнение, корень уравнения, решение уравнения, числовое неравенство, неравенство, решение неравенства;

- проверять справедливость числовых равенств и неравенств;
- решать линейные неравенства и несложные неравенства, сводящиеся к линейным;
- решать системы несложных линейных уравнений, неравенств;
- проверять, является ли данное число решением уравнения (неравенства);
- решать квадратные уравнения одним из способов;
- изображать решения неравенств и их систем на числовой прямой.

В повседневной жизни и при изучении других предметов:

- составлять и решать линейные уравнения при решении задач, возникающих в других учебных предметах

Функции

- находить значение функции по заданному значению аргумента;
- находить значение аргумента по заданному значению функции в несложных ситуациях;
- определять положение точки по её координатам, координаты точки по её положению на плоскости;

- по графику находить область определения, множество значений, нули функции, промежутки знаков постоянства, промежутки возрастания и убывания, наибольшее и наименьшее значение функции;
- строить график линейной функции;
- проверять, является ли данный график графиком заданной функции (линейной, квадратичной, обратной пропорциональности);
- примерно определять координаты точки пересечения графиков функций;
- оперировать на базовом уровне понятиями: последовательность, арифметическая прогрессия, геометрическая прогрессия;
- решать задачи на прогрессии, в которых ответ может быть получен непосредственным подсчётом без применения формул.

В повседневной жизни и при изучении других предметов:

- использовать графики реальных процессов и зависимостей для определения их свойств (наибольшие и наименьшие значения, промежутки возрастания и убывания, области положительных и отрицательных значений и т.п.);
- использовать свойства линейной функции и ее график при решении задач из других учебных предметов

Статистика и теория вероятностей

- Иметь представление о статистических характеристиках, вероятности случайного события, комбинаторных задачах;
- решать простейшие комбинаторные задачи методом прямого и организованного перебора;
- представлять данные в виде таблиц, диаграмм, графиков;
- читать информацию, представленную в виде таблицы, диаграммы, графика;
- определять основные статистические характеристики числовых наборов;
- оценивать вероятность события в простейших случаях;
- иметь представление о роли закона больших чисел в массовых явлениях.

В повседневной жизни и при изучении других предметов:

- оценивать количество возможных вариантов методом перебора;
- иметь представление о роли практически достоверных и маловероятных событий;
- сравнивать основные статистические характеристики, полученные в процессе решения прикладной задачи, изучения реального явления;
- оценивать вероятность реальных событий и явлений в несложных ситуациях

Текстовые задачи

- Решать несложные сюжетные задачи разных типов на все арифметические действия;
- строить схематический чертёж или другую краткую запись (таблица, схема, рисунок) как модель текста задачи, в которой даны значения тройки взаимосвязанных величин, с целью поиска решения задачи;
- осуществлять способ поиска решения задачи, в котором рассуждение строится от условия к требованию, при поиске решения задач, или от требования к условию;
- составлять план процесса решения задачи;
- выделять этапы решения задачи;
- интерпретировать вычислительные результаты в задаче, исследовать полученное решение задачи;
- знать различие скоростей объекта в стоячей воде, против течения и по течению реки;
- решать задачи на нахождение части числа и числа по его части;

- решать задачи разных типов (на работу, на покупки, на движение), связывающих три величины, выделять эти величины и отношения между ними;
- находить процент от числа, число по проценту от него, находить процентное снижение или процентное повышение величины;
- решать несложные логические задачи методом рассуждений.

В повседневной жизни и при изучении других предметов:

- выдвигать гипотезы о возможных предельных значениях числового ответа задачи (делать прикидку)

Геометрические фигуры

- Оперировать на базовом уровне понятиями геометрических фигур;
- извлекать информацию о геометрических фигурах, представленную на чертежах в явном виде;
- применять для решения задач геометрические факты, если условия их применения заданы в явной форме;
- решать задачи на нахождение геометрических величин по образцам или алгоритмам.

В повседневной жизни и при изучении других предметов:

- использовать свойства геометрических фигур для решения типовых задач, возникающих в ситуациях повседневной жизни, задач практического содержания

Отношения

- Оперировать на базовом уровне понятиями: равенство фигур, равные фигуры, равенство треугольников, параллельность прямых, перпендикулярность прямых, углы между прямыми, перпендикуляр, наклонная, проекция.

В повседневной жизни и при изучении других предметов:

- использовать отношения для решения простейших задач, возникающих в реальной жизни

Измерения и вычисления

- Выполнять измерение длин, расстояний, величин углов, с помощью инструментов для измерений длин и углов;
- применять формулы периметра, площади и объёма, площади поверхности отдельных многогранников при вычислениях, когда все данные имеются в условии;
- применять теорему Пифагора, базовые тригонометрические соотношения для вычисления длин, расстояний, площадей в простейших случаях.

В повседневной жизни и при изучении других предметов:

- вычислять расстояния на местности в стандартных ситуациях, площади в простейших случаях, применять формулы в простейших ситуациях в повседневной жизни

Построения

- Изображать типовые плоские фигуры и объёмные тела от руки и с помощью простейших средств инструментов.

В повседневной жизни и при изучении других предметов:

- выполнять простейшие построения на местности, необходимые в реальной жизни

Преобразования

- Строить фигуру, симметричную данной фигуре относительно оси.

В повседневной жизни и при изучении других предметов:

- распознавать движение объектов в окружающем мире;
- распознавать симметричные фигуры в окружающем мире

Векторы и координаты на плоскости

- Оперировать на базовом уровне понятиями вектор, сумма векторов, произведение вектора на число, координаты на плоскости;

- определять приближённо координаты точки по её изображению на координатной плоскости.

В повседневной жизни и при изучении других предметов:

- использовать векторы для решения простейших задач на определение скорости относительного движения

История математики

- Описывать отдельные выдающиеся результаты, полученные в ходе развития математики как науки;

- знать примеры математических открытий и их авторов, в связи с отечественной и всемирной историей;

- понимать роль математики в развитии России

Методы математики

- Применять известные методы при решении стандартных математических задач;

- замечать и характеризовать математические закономерности в окружающей действительности;

- приводить примеры математических закономерностей в природе, в том числе характеризующих эстетику окружающего мира и произведений искусства

Выпускник получит возможность научиться в 7-9 классах для обеспечения возможности успешного продолжения образования на базовом уровне.

Элементы теории множеств и математической логики

- *Оперировать понятиями: множество, характеристики множества, элемент множества, пустое, конечное и бесконечное множество, подмножество, принадлежность, включение, равенство множеств;*

- *изображать множества и отношение множеств с помощью кругов Эйлера;*

- *определять принадлежность элемента множеству, объединению и пересечению множеств;*

- *задавать множество с помощью перечисления элементов, словесного описания;*

- *оперировать понятиями: высказывание, истинность и ложность высказывания, отрицание высказываний, операции над высказываниями: и, или, не, условные высказывания (импликация);*

- *строить высказывания, отрицания высказываний.*

В повседневной жизни и при изучении других предметов:

- *строить цепочки умозаключений на основе использования правил логики;*

- *использовать множества, операции с множествами, их графическое представление для описания реальных процессов и явлений*

Числа

- *Оперировать понятиями: натуральное число, множество натуральных чисел, целое число, множество целых чисел, обыкновенная дробь, десятичная дробь, смешанное число, рациональное число, множество рациональных чисел, иррациональное число, квадратный корень, действительное число, геометрическая интерпретация натуральных, целых, рациональных, действительных чисел;*

- *понимать и объяснять смысл позиционной записи натурального числа;*

- *выполнять вычисления, в том числе с использованием приёмов рациональных вычислений;*

- *использовать признаки делимости на 2, 4, 8, 5, 3, 6, 9, 10, 11, суммы и произведения при выполнении вычислений и решении задач;*

- *выполнять округление рациональных чисел с заданной точностью;*

- *сравнивать рациональные и иррациональные числа;*

- *упорядочивать числа, записанные в виде обыкновенной и десятичной дроби;*

- находить НОД и НОК и использовать их при решении задач.

В повседневной жизни и при изучении других предметов:

- применять правила приближенных вычислений при решении практических задач и решении задач других учебных предметов;
- выполнять сравнение результатов вычислений при решении практических задач, в том числе приближенных вычислений;
- составлять и оценивать числовые выражения при решении практических задач и задач из других учебных предметов;
- записывать и округлять числовые данные реальных величин с использованием разных систем измерения

Тождественные преобразования

- Оперировать понятиями степени с натуральным показателем, степени с целым отрицательным показателем;
- выполнять преобразования целых выражений: действия с одночленами (сложение, вычитание, умножение), действия с многочленами (сложение, вычитание, умножение);
- выполнять разложение многочленов на множители одним из способов: вынесение за скобку, группировка, использование формул сокращенного умножения;
- выделять квадрат суммы и разности одночленов;
- раскладывать на множители квадратный трёхчлен;
- выполнять преобразования выражений, содержащих степени с целыми отрицательными показателями, переходить от записи в виде степени с целым отрицательным показателем к записи в виде дроби;
- выполнять преобразования дробно-рациональных выражений: сокращение дробей, приведение алгебраических дробей к общему знаменателю, сложение, умножение, деление алгебраических дробей, возведение алгебраической дроби в натуральную и целую отрицательную степень;
- выполнять преобразования выражений, содержащих квадратные корни;
- выделять квадрат суммы или разности двучлена в выражениях, содержащих квадратные корни;
- выполнять преобразования выражений, содержащих модуль.

В повседневной жизни и при изучении других предметов:

- выполнять преобразования и действия с числами, записанными в стандартном виде;
- выполнять преобразования целых выражений при решении задач других учебных предметов

Уравнения и неравенства

- Оперировать понятиями: уравнение, неравенство, решение уравнения, решение неравенства, равносильные уравнения, область определения уравнения (неравенства, системы уравнений или неравенств);
- решать линейные уравнения и уравнения, сводимые к линейным с помощью тождественных преобразований;
- решать квадратные уравнения и уравнения, сводимые к квадратным с помощью тождественных преобразований;
- решать дробно-линейные уравнения;
- решать простейшие иррациональные уравнения: $\sqrt{f(x)} = a$, $\sqrt{f(x)} = \sqrt{g(x)}$;
- решать уравнения вида $x^n = a$;
- решать уравнения способом разложения на множители и замены переменной;
- использовать метод интервалов для решения целых и дробно-рациональных неравенств;

- решать линейные уравнения и неравенства с параметрами;
- решать несложные квадратные уравнения с параметром;
- решать несложные системы линейных уравнений с параметрами;
- решать несложные уравнения в целых числах.

В повседневной жизни и при изучении других предметов:

- составлять и решать линейные и квадратные уравнения и уравнения, к ним сводящиеся, системы линейных уравнений и неравенств при решении задач других учебных предметов;
- выполнять оценку правдоподобия результатов, получаемых при решении линейных и квадратных уравнений и систем линейных уравнений и неравенств при решении задач других учебных предметов;
- выбирать уравнения, неравенства или их системы, для составления математической модели заданной реальной ситуации или прикладной задачи;
- уметь интерпретировать полученный при решении уравнения, неравенства или системы результат в контексте заданной реальной ситуации или прикладной задачи

Функции

- Оперировать понятиями: функциональная зависимость, функция, график функции, способы задания функции, аргумент и значение функции, область определения и множество значений функции, нули функции, промежутки знакопостоянства, монотонность функции, чётность/нечётность функции;
- строить графики линейной, квадратичной функций, обратной пропорциональности, функции вида: $y = a + \frac{k}{x+b}$, $y = \sqrt{x}$, $y = \sqrt[3]{x}$, $y = |x|$;
- на примере квадратичной функции, использовать преобразования графика функции $y=f(x)$ для построения графиков функций $y = kx + b$ и $y = a(x-h)^2 + c$;
- составлять уравнения прямой по заданным условиям: проходящей через две точки с заданными координатами, проходящей через данную точку и параллельной данной прямой;
- исследовать функцию по её графику;
- находить множество значений, нули, промежутки знакопостоянства, монотонности квадратичной функции;
- оперировать понятиями: последовательность, арифметическая прогрессия, геометрическая прогрессия;
- решать задачи на арифметическую и геометрическую прогрессию.

В повседневной жизни и при изучении других предметов:

- осуществлять выбор графика реальной зависимости или процесса по его характеристикам;
- использовать свойства и график квадратичной функции при решении задач из других учебных предметов

Статистика и теория вероятностей

- Оперировать понятиями: столбчатые и круговые диаграммы, таблицы данных, среднее арифметическое, медиана, наибольшее и наименьшее значения выборки, размах выборки, дисперсия и стандартное отклонение, случайная изменчивость;
- извлекать, информацию, представленную в таблицах, на диаграммах, графиках;
- составлять таблицы, строить диаграммы и графики на основе данных;
- оперировать понятиями: факториал числа, перестановки и сочетания, треугольник Паскаля;
- оперировать понятиями: случайный опыт, случайный выбор, испытание, элементарное случайное событие (исход), классическое определение вероятности

случайного события, операции над случайными событиями, основные комбинаторные формулы;

- представлять информацию с помощью кругов Эйлера;
- решать задачи на вычисление вероятности с подсчетом количества вариантов по формулам комбинаторики.

В повседневной жизни и при изучении других предметов:

- извлекать, интерпретировать и преобразовывать информацию, представленную в таблицах, на диаграммах, графиках, отражающую свойства и характеристики реальных процессов и явлений;
- определять статистические характеристики выборок по таблицам, диаграммам, графикам, выполнять сравнение в зависимости от цели решения задачи;
- оценивать вероятность реальных событий и явлений.

Текстовые задачи

- Решать простые и сложные задачи разных типов, а также задачи повышенной трудности;
- использовать разные краткие записи как модели текстов сложных задач для построения поисковой схемы и решения задач;
- различать модель текста и модель решения задачи, конструировать к одной модели решения несложной задачи разные модели текста задачи;
- знать и применять оба способа поиска решения задач (от требования к условию и от условия к требованию);
- моделировать рассуждения при поиске решения задач с помощью граф-схемы;
- выделять этапы решения задачи и содержание каждого этапа;
- уметь выбирать оптимальный метод решения задачи и осознавать выбор метода, рассматривать различные методы, находить разные решения задачи, если возможно;
- анализировать затруднения при решении задач;
- выполнять различные преобразования предложенной задачи, конструировать новые задачи из данной, в том числе обратные;
- интерпретировать вычислительные результаты в задаче, исследовать полученное решение задачи;
- анализировать всевозможные ситуации взаимного расположения двух объектов и изменение их характеристик при совместном движении (скорость, время, расстояние) при решении задач на движение двух объектов как в одном, так и в противоположных направлениях;
- исследовать всевозможные ситуации при решении задач на движение по реке, рассматривать разные системы отсчёта;
- решать разнообразные задачи «на части»;
- решать и обосновывать свое решение задач (выделять математическую основу) на нахождение части числа и числа по его части на основе конкретного смысла дроби;
- осознавать и объяснять идентичность задач разных типов, связывающих три величины (на работу, на покупки, на движение). выделять эти величины и отношения между ними, применять их при решении задач, конструировать собственные задачи указанных типов;
- владеть основными методами решения задач на смеси, сплавы, концентрации;
- решать задачи на проценты, в том числе, сложные проценты с обоснованием, используя разные способы;
- решать логические задачи разными способами, в том числе, с двумя блоками и с тремя блоками данных с помощью таблиц;

- решать задачи по комбинаторике и теории вероятностей на основе использования изученных методов и обосновывать решение;
- решать несложные задачи по математической статистике;
- овладеть основными методами решения сюжетных задач: арифметический, алгебраический, перебор вариантов, геометрический, графический, применять их в новых по сравнению с изученными ситуациях.

В повседневной жизни и при изучении других предметов:

- выделять при решении задач характеристики рассматриваемой в задаче ситуации, отличные от реальных (те, от которых абстрагировались), конструировать новые ситуации с учётом этих характеристик, в частности, при решении задач на концентрации, учитывать плотность вещества;
- решать и конструировать задачи на основе рассмотрения реальных ситуаций, в которых не требуется точный вычислительный результат;

- решать задачи на движение по реке, рассматривая разные системы отсчета

Геометрические фигуры

- Оперировать понятиями геометрических фигур;
- извлекать, интерпретировать и преобразовывать информацию о геометрических фигурах, представленную на чертежах;
- применять геометрические факты для решения задач, в том числе, предполагающих несколько шагов решения;
- формулировать в простейших случаях свойства и признаки фигур;
- доказывать геометрические утверждения
- владеть стандартной классификацией плоских фигур (треугольников и четырёхугольников).

В повседневной жизни и при изучении других предметов:

- использовать свойства геометрических фигур для решения задач практического характера и задач из смежных дисциплин

Отношения

- Оперировать понятиями: равенство фигур, равные фигуры, равенство треугольников, параллельность прямых, перпендикулярность прямых, углы между прямыми, перпендикуляр, наклонная, проекция, подобие фигур, подобные фигуры, подобные треугольники;

- применять теорему Фалеса и теорему о пропорциональных отрезках при решении задач;

- характеризовать взаимное расположение прямой и окружности, двух окружностей.

В повседневной жизни и при изучении других предметов:

- использовать отношения для решения задач, возникающих в реальной жизни

Измерения и вычисления

- Оперировать представлениями о длине, площади, объёме как величинами. Применять формулы площади, объёма при решении многошаговых задач, в которых не все данные представлены явно, а требуют вычислений, оперировать более широким количеством формул длины, площади, объёма, вычислять характеристики комбинаций фигур (окружностей и многоугольников) вычислять расстояния между фигурами, применять тригонометрические формулы для вычислений в более сложных случаях, проводить вычисления на основе равенств и равносоставленности;

- проводить простые вычисления на объёмных телах;
- формулировать простейшие задачи на вычисление длин, площадей и объёмов и решать их.

В повседневной жизни и при изучении других предметов:

- проводить вычисления на местности;

- *применять формулы при вычислениях в смежных учебных предметах, в окружающей действительности*

Построения

- *Изображать геометрические фигуры по текстовому и символьному описанию;*
- *свободно оперировать чертёжными инструментами в несложных случаях,*
- *выполнять построения треугольников, применять отдельные методы построений циркулем и линейкой и проводить простейшие исследования числа решений;*
- *изображать типовые плоские фигуры и объёмные тела с помощью простейших компьютерных инструментов.*

В повседневной жизни и при изучении других предметов:

- *выполнять простейшие построения на местности, необходимые в реальной жизни;*
- *оценивать размеры реальных объектов окружающего мира*

Преобразования

- *Оперировать понятием движения и преобразования подобия, владеть приёмами построения фигур с использованием движений и преобразований подобия, применять полученные знания и опыт построений в смежных предметах и в реальных ситуациях окружающего мира;*
- *строить фигуру, подобную данной, пользоваться свойствами подобия для обоснования свойств фигур;*
- *применять свойства движений для проведения простейших обоснований свойств фигур.*

В повседневной жизни и при изучении других предметов:

- *применять свойства движений и применять подобие для построений и вычислений*

Векторы и координаты на плоскости

- *Оперировать понятиями вектор, сумма, разность векторов, произведение вектора на число, угол между векторами, скалярное произведение векторов, координаты на плоскости, координаты вектора;*
- *выполнять действия над векторами (сложение, вычитание, умножение на число), вычислять скалярное произведение, определять в простейших случаях угол между векторами, выполнять разложение вектора на составляющие, применять полученные знания в физике, пользоваться формулой вычисления расстояния между точками по известным координатам, использовать уравнения фигур для решения задач;*
- *применять векторы и координаты для решения геометрических задач на вычисление длин, углов.*

В повседневной жизни и при изучении других предметов:

- *использовать понятия векторов и координат для решения задач по физике, географии и другим учебным предметам*

История математики

- *Характеризовать вклад выдающихся математиков в развитие математики и иных научных областей;*
- *понимать роль математики в развитии России*

Методы математики

- *Использовать основные методы доказательства, проводить доказательство и выполнять опровержение;*
- *применять основные методы решения математических задач;*
- *на основе математических закономерностей в природе, характеризовать эстетику окружающего мира и произведений искусства;*

- *применять простейшие программные средства и электронно-коммуникационные системы при решении математических задач*

1.2.3.9. Информатика

Введение

Выпускник научится:

- использовать термины «информация», «сообщение», «данные», «кодирование», «сигнал», «обратная связь», а также понимать разницу между употреблением этих терминов в обыденной речи и в информатике;
- приводить примеры информационных процессов – процессов, связанные с хранением, преобразованием и передачей данных – в живой природе и технике;

Выпускник получит возможность:

- *узнать назначение основных компонентов компьютера (процессора, оперативной памяти, внешней энергонезависимой памяти, устройств ввода-вывода), характеристики этих устройств и использовать свои знания в повседневной жизни.*

Математические основы информатики

Выпускник научится:

- описывать размер двоичных текстов, используя термины «бит», «байт» и производные от них; использовать термины, описывающие скорость передачи данных, оценивать время передачи данных;
- кодировать и декодировать тексты по заданной кодовой таблице;
- оперировать понятиями, связанными с передачей данных (источник и приемник данных: канал связи, скорость передачи данных по каналу связи, пропускная способность канала связи);
- определять минимальную длину кодового слова по заданным алфавиту кодируемого текста и кодовому алфавиту (для кодового алфавита из 2, 3 или 4 символов);
- определять длину кодовой последовательности по длине исходного текста и кодовой таблице равномерного кода;
- записывать в двоичной системе целые числа от 0 до 1024; переводить заданное натуральное число из десятичной записи в двоичную и из двоичной в десятичную; сравнивать числа в двоичной записи; складывать и вычитать числа, записанные в двоичной системе счисления;
- записывать логические выражения составленные с помощью операций «И», «ИЛИ», «НЕ» и скобок, определять истинность такого составного высказывания, если известны значения истинности входящих в него элементарных высказываний;
- определять количество элементов в множествах, полученных из двух или трех базовых множеств с помощью операций объединения, пересечения и дополнения;
- использовать терминологию, связанную с графами (вершина, ребро, путь, длина ребра и пути), деревьями (корень, лист, высота дерева) и списками (первый элемент, последний элемент, предыдущий элемент, следующий элемент; вставка, удаление и замена элемента);
- описывать граф с помощью матрицы смежности с указанием длин ребер (знание термина «матрица смежности» не обязательно);
- использовать основные способы графического представления числовой информации.

Выпускник получит возможность:

- *познакомиться с примерами математических моделей и использования компьютеров при их анализе; понять сходства и различия между математической моделью объекта и его натурной моделью, между математической моделью объекта/явления и словесным описанием;*

- *узнать о том, что любые дискретные данные можно описать, используя алфавит, содержащий только два символа, например, 0 и 1;*
- *познакомиться с тем, как информация (данные) представляется в современных компьютерах;*
- *познакомиться с двоичным кодированием текстов и с наиболее употребительными современными кодами;*
- *познакомиться с примерами использования графов, деревьев и списков при описании реальных объектов и процессов.*

Алгоритмы и элементы программирования

Выпускник научится:

- использовать термины «исполнитель», «алгоритм», «программа», а также понимать разницу между употреблением этих терминов в обыденной речи и в информатике;
- выполнять без использования компьютера («вручную») несложные алгоритмы управления исполнителями и анализа числовых и текстовых данных, записанные на конкретном языке программирования с использованием основных управляющих конструкций последовательного программирования (линейная программа, ветвление, повторение, вспомогательные алгоритмы);
- составлять несложные алгоритмы управления исполнителями и анализа числовых и текстовых данных с использованием основных управляющих конструкций последовательного программирования и записывать их в виде программ на выбранном языке программирования; выполнять эти программы на компьютере;
- использовать величины (переменные) различных типов, табличные величины (массивы), а также выражения, составленные из этих величин; использовать оператор присваивания;
- анализировать предложенный алгоритм, например, определять какие результаты возможны при заданном множестве исходных значений;
- использовать логические значения, операции и выражения с ними;
- записывать на выбранном языке программирования арифметические и логические выражения и вычислять их значения.

Выпускник получит возможность:

- *познакомиться с использованием в программах строковых величин и с операциями со строковыми величинами;*
- *создавать программы для решения задач, возникающих в процессе учебы и вне ее;*
- *познакомиться с задачами обработки данных и алгоритмами их решения;*
- *познакомиться с понятием «управление», с примерами того, как компьютер управляет различными системами (летательные и космические аппараты, станки, оросительные системы, движущиеся модели и др.).*

Использование программных систем и сервисов

Выпускник научится:

- оперировать понятиями «файл», «имя файла», «тип файла», «каталог», «маска имен файлов», «файловая система»;
- использовать динамические (электронные) таблицы, в том числе формулы с использованием абсолютной, относительной и смешанной адресации, выделение диапазона таблицы и упорядочивание (сортировку) его элементов; построение диаграмм (круговой и столбчатой);
- использовать табличные (реляционные) базы данных, выполнять отбор строк таблицы, удовлетворяющих определенному условию;
- анализировать доменные имена компьютеров и адреса документов в Интернете;

•проводить поиск информации в сети Интернет по запросам с использованием логических операций.

Выпускник овладеет (как результат применения программных систем и интернет-сервисов в данном курсе и во всей образовательной деятельности):

•навыками работы с компьютером; знаниями, умениями и навыками, достаточными для работы с различными видами программных систем и Интернет-сервисов (файловые менеджеры, текстовые редакторы, электронные таблицы, браузеры, поисковые системы, словари, электронные энциклопедии); умением описывать работу этих систем и сервисов с использованием соответствующей терминологии;

•различными формами представления данных (таблицы, диаграммы, графики и т. д.);

•приемами безопасной организации своего личного пространства данных с использованием индивидуальных накопителей данных, Интернет-сервисов и т. п.;

•основами соблюдения норм информационной этики и права.

Выпускник получит возможность:

• *познакомиться с программными средствами для работы с аудио-визуальными данными и соответствующим понятийным аппаратом;*

• *получить представление о дискретном представлении аудио-визуальных данных;*

• *практиковаться в использовании основных видов прикладного программного обеспечения (редакторы текстов, электронные таблицы, браузеры и др.);*

• *познакомиться с примерами использования математического моделирования в современном мире;*

• *познакомиться с принципами функционирования Интернета и сетевого взаимодействия между компьютерами, с методами поиска в Интернете;*

• *познакомиться с постановкой вопроса о том, насколько достоверна полученная информация, подкреплена ли она доказательствами подлинности (пример: наличие электронной подписи); познакомиться с возможными подходами к оценке достоверности информации (пример: сравнение данных из разных источников);*

• *узнать о том, что в сфере информатики и информационно- компьютерных технологий (ИКТ) существуют международные и национальные стандарты;*

• *узнать о структуре современных компьютеров и назначении их элементов;*

• *получить представление об истории и тенденциях развития ИКТ;*

• *познакомиться с примерами использования ИКТ в современном мире.*

1.2.3.10. Физика

Выпускник научится:

• соблюдать правила безопасности и охраны труда при работе с учебным и лабораторным оборудованием;

• понимать смысл основных физических терминов: физическое тело, физическое явление, физическая величина, единицы измерения;

• распознавать проблемы, которые можно решить при помощи физических методов; анализировать отдельные этапы проведения исследований и интерпретировать результаты наблюдений и опытов;

• ставить опыты по исследованию физических явлений или физических свойств тел без использования прямых измерений; при этом формулировать проблему/задачу учебного эксперимента; собирать установку из предложенного оборудования; проводить опыт и формулировать выводы.

• проводить прямые измерения физических величин: время, расстояние, масса тела, объем, сила, температура, атмосферное давление, влажность воздуха, напряжение, сила тока, радиационный фон (с использованием дозиметра); при этом выбирать оптимальный способ измерения и использовать простейшие методы оценки погрешностей

измерений.

- проводить исследование зависимостей физических величин с использованием прямых измерений: при этом конструировать установку, фиксировать результаты полученной зависимости физических величин в виде таблиц и графиков, делать выводы по результатам исследования;

- проводить косвенные измерения физических величин: при выполнении измерений собирать экспериментальную установку, следуя предложенной инструкции, вычислять значение величины и анализировать полученные результаты с учетом заданной точности измерений;

- анализировать ситуации практико-ориентированного характера, узнавать в них проявление изученных физических явлений или закономерностей и применять имеющиеся знания для их объяснения;

- понимать принципы действия машин, приборов и технических устройств, условия их безопасного использования в повседневной жизни;

- использовать при выполнении учебных задач научно-популярную литературу о физических явлениях, справочные материалы, ресурсы Интернет.

Выпускник получит возможность научиться:

- *понимать роль эксперимента в получении научной информации;*

- *осознавать ценность научных исследований, роль физики в расширении представлений об окружающем мире и ее вклад в улучшение качества жизни;*

- *использовать приемы построения физических моделей, поиска и формулировки доказательств выдвинутых гипотез и теоретических выводов на основе эмпирически установленных фактов;*

- *сравнивать точность измерения физических величин по величине их относительной погрешности при проведении прямых измерений;*

- *самостоятельно проводить косвенные измерения и исследования физических величин с использованием различных способов измерения физических величин, выбирать средства измерения с учетом необходимой точности измерений, обосновывать выбор способа измерения, адекватного поставленной задаче, проводить оценку достоверности полученных результатов;*

- *воспринимать информацию физического содержания в научно-популярной литературе и средствах массовой информации, критически оценивать полученную информацию, анализируя ее содержание и данные об источнике информации;*

- *создавать собственные письменные и устные сообщения о физических явлениях на основе нескольких источников информации, сопровождать выступление презентацией, учитывая особенности аудитории сверстников.*

Механические явления

Выпускник научится:

- распознавать механические явления и объяснять на основе имеющихся знаний основные свойства или условия протекания этих явлений: равномерное и неравномерное движение, равномерное и равноускоренное прямолинейное движение, относительность механического движения, свободное падение тел, равномерное движение по окружности, инерция, взаимодействие тел, реактивное движение, передача давления твердыми телами, жидкостями и газами, атмосферное давление, плавание тел, равновесие твердых тел, имеющих закрепленную ось вращения, колебательное движение, резонанс, волновое движение (звук);

- описывать изученные свойства тел и механические явления, используя физические величины: путь, перемещение, скорость, ускорение, период обращения, масса тела, плотность вещества, сила (сила тяжести, сила упругости, сила трения), давление, импульс тела, кинетическая энергия, потенциальная энергия, механическая работа, механическая мощность, КПД при совершении работы с использованием простого

механизма, сила трения, амплитуда, период и частота колебаний, длина волны и скорость ее распространения; при описании правильно трактовать физический смысл используемых величин, их обозначения и единицы измерения, находить формулы, связывающие данную физическую величину с другими величинами, вычислять значение физической величины;

- анализировать свойства тел, механические явления и процессы, используя физические законы: закон сохранения энергии, закон всемирного тяготения, принцип суперпозиции сил (нахождение равнодействующей силы), I, II и III законы Ньютона, закон сохранения импульса, закон Гука, закон Паскаля, закон Архимеда; при этом различать словесную формулировку закона и его математическое выражение;

- различать основные признаки изученных физических моделей: материальная точка, инерциальная система отсчета;

- решать задачи, используя физические законы (закон сохранения энергии, закон всемирного тяготения, принцип суперпозиции сил, I, II и III законы Ньютона, закон сохранения импульса, закон Гука, закон Паскаля, закон Архимеда) и формулы, связывающие физические величины (путь, скорость, ускорение, масса тела, плотность вещества, сила, давление, импульс тела, кинетическая энергия, потенциальная энергия, механическая работа, механическая мощность, КПД простого механизма, сила трения скольжения, коэффициент трения, амплитуда, период и частота колебаний, длина волны и скорость ее распространения): на основе анализа условия задачи записывать краткое условие, выделять физические величины, законы и формулы, необходимые для ее решения, проводить расчеты и оценивать реальность полученного значения физической величины.

Выпускник получит возможность научиться:

- *использовать знания о механических явлениях в повседневной жизни для обеспечения безопасности при обращении с приборами и техническими устройствами, для сохранения здоровья и соблюдения норм экологического поведения в окружающей среде; приводить примеры практического использования физических знаний о механических явлениях и физических законах; примеры использования возобновляемых источников энергии; экологических последствий исследования космического пространства;*

- *различать границы применимости физических законов, понимать всеобщий характер фундаментальных законов (закон сохранения механической энергии, закон сохранения импульса, закон всемирного тяготения) и ограниченность использования частных законов (закон Гука, Архимеда и др.);*

- *находить адекватную предложенной задаче физическую модель, разрешать проблему как на основе имеющихся знаний по механике с использованием математического аппарата, так и при помощи методов оценки.*

Тепловые явления

Выпускник научится:

- распознавать тепловые явления и объяснять на базе имеющихся знаний основные свойства или условия протекания этих явлений: диффузия, изменение объема тел при нагревании (охлаждении), большая сжимаемость газов, малая сжимаемость жидкостей и твердых тел; тепловое равновесие, испарение, конденсация, плавление, кристаллизация, кипение, влажность воздуха, различные способы теплопередачи (теплопроводность, конвекция, излучение), агрегатные состояния вещества, поглощение энергии при испарении жидкости и выделение ее при конденсации пара, зависимость температуры кипения от давления;

- описывать изученные свойства тел и тепловые явления, используя физические величины: количество теплоты, внутренняя энергия, температура, удельная теплоемкость вещества, удельная теплота плавления, удельная теплота парообразования, удельная теплота сгорания топлива, коэффициент полезного действия теплового двигателя; при

описании правильно трактовать физический смысл используемых величин, их обозначения и единицы измерения, находить формулы, связывающие данную физическую величину с другими величинами, вычислять значение физической величины;

- анализировать свойства тел, тепловые явления и процессы, используя основные положения атомно-молекулярного учения о строении вещества и закон сохранения энергии;

- различать основные признаки изученных физических моделей строения газов, жидкостей и твердых тел;

- решать задачи, используя закон сохранения энергии в тепловых процессах и формулы, связывающие физические величины (количество теплоты, температура, удельная теплоемкость вещества, удельная теплота плавления, удельная теплота парообразования, удельная теплота сгорания топлива, коэффициент полезного действия теплового двигателя): на основе анализа условия задачи записывать краткое условие, выделять физические величины, законы и формулы, необходимые для ее решения, проводить расчеты и оценивать реальность полученного значения физической величины.

Выпускник получит возможность научиться:

- *использовать знания о тепловых явлениях в повседневной жизни для обеспечения безопасности при обращении с приборами и техническими устройствами, для сохранения здоровья и соблюдения норм экологического поведения в окружающей среде; приводить примеры экологических последствий работы двигателей внутреннего сгорания, тепловых и гидроэлектростанций;*

- *приводить примеры практического использования физических знаний о тепловых явлениях;*

- *различать границы применимости физических законов, понимать всеобщий характер фундаментальных физических законов (закон сохранения энергии в тепловых процессах) и ограниченность использования частных законов;*

- *находить адекватную предложенной задаче физическую модель, разрешать проблему как на основе имеющихся знаний о тепловых явлениях с использованием математического аппарата, так и при помощи методов оценки.*

Электрические и магнитные явления

Выпускник научится:

- распознавать электромагнитные явления и объяснять на основе имеющихся знаний основные свойства или условия протекания этих явлений: электризация тел, взаимодействие зарядов, электрический ток и его действия (тепловое, химическое, магнитное), взаимодействие магнитов, электромагнитная индукция, действие магнитного поля на проводник с током и на движущуюся заряженную частицу, действие электрического поля на заряженную частицу, электромагнитные волны, прямолинейное распространение света, отражение и преломление света, дисперсия света.

- составлять схемы электрических цепей с последовательным и параллельным соединением элементов, различая условные обозначения элементов электрических цепей (источник тока, ключ, резистор, реостат, лампочка, амперметр, вольтметр).

- использовать оптические схемы для построения изображений в плоском зеркале и собирающей линзе.

- описывать изученные свойства тел и электромагнитные явления, используя физические величины: электрический заряд, сила тока, электрическое напряжение, электрическое сопротивление, удельное сопротивление вещества, работа электрического поля, мощность тока, фокусное расстояние и оптическая сила линзы, скорость электромагнитных волн, длина волны и частота света; при описании верно трактовать физический смысл используемых величин, их обозначения и единицы измерения; находить формулы, связывающие данную физическую величину с другими величинами.

- анализировать свойства тел, электромагнитные явления и процессы, используя

физические законы: закон сохранения электрического заряда, закон Ома для участка цепи, закон Джоуля-Ленца, закон прямолинейного распространения света, закон отражения света, закон преломления света; при этом различать словесную формулировку закона и его математическое выражение.

- решать задачи, используя физические законы (закон Ома для участка цепи, закон Джоуля-Ленца, закон прямолинейного распространения света, закон отражения света, закон преломления света) и формулы, связывающие физические величины (сила тока, электрическое напряжение, электрическое сопротивление, удельное сопротивление вещества, работа электрического поля, мощность тока, фокусное расстояние и оптическая сила линзы, скорость электромагнитных волн, длина волны и частота света, формулы расчета электрического сопротивления при последовательном и параллельном соединении проводников): на основе анализа условия задачи записывать краткое условие, выделять физические величины, законы и формулы, необходимые для ее решения, проводить расчеты и оценивать реальность полученного значения физической величины.

Выпускник получит возможность научиться:

- *использовать знания об электромагнитных явлениях в повседневной жизни для обеспечения безопасности при обращении с приборами и техническими устройствами, для сохранения здоровья и соблюдения норм экологического поведения в окружающей среде; приводить примеры влияния электромагнитных излучений на живые организмы;*

- *приводить примеры практического использования физических знаний о электромагнитных явлениях;*

- *различать границы применимости физических законов, понимать всеобщий характер фундаментальных законов (закон сохранения электрического заряда) и ограниченность использования частных законов (закон Ома для участка цепи, закон Джоуля-Ленца и др.);*

- *использовать приемы построения физических моделей, поиска и формулировки доказательств выдвинутых гипотез и теоретических выводов на основе эмпирически установленных фактов;*

- *находить адекватную предложенной задаче физическую модель, разрешать проблему как на основе имеющихся знаний об электромагнитных явлениях с использованием математического аппарата, так и при помощи методов оценки.*

Квантовые явления

Выпускник научится:

- распознавать квантовые явления и объяснять на основе имеющихся знаний основные свойства или условия протекания этих явлений: естественная и искусственная радиоактивность, α -, β - и γ -излучения, возникновение линейчатого спектра излучения атома;

- описывать изученные квантовые явления, используя физические величины: массовое число, зарядовое число, период полураспада, энергия фотонов; при описании правильно трактовать физический смысл используемых величин, их обозначения и единицы измерения; находить формулы, связывающие данную физическую величину с другими величинами, вычислять значение физической величины;

- анализировать квантовые явления, используя физические законы и постулаты: закон сохранения энергии, закон сохранения электрического заряда, закон сохранения массового числа, закономерности излучения и поглощения света атомом, при этом различать словесную формулировку закона и его математическое выражение;

- различать основные признаки планетарной модели атома, нуклонной модели атомного ядра;

- приводить примеры проявления в природе и практического использования радиоактивности, ядерных и термоядерных реакций, спектрального анализа.

Выпускник получит возможность научиться:

- *использовать полученные знания в повседневной жизни при обращении с приборами и техническими устройствами (счетчик ионизирующих частиц, дозиметр), для сохранения здоровья и соблюдения норм экологического поведения в окружающей среде;*

- *соотносить энергию связи атомных ядер с дефектом массы;*
- *приводить примеры влияния радиоактивных излучений на живые организмы; понимать принцип действия дозиметра и различать условия его использования;*
- *понимать экологические проблемы, возникающие при использовании атомных электростанций, и пути решения этих проблем, перспективы использования управляемого термоядерного синтеза.*

Элементы астрономии

Выпускник научится:

- *указывать названия планет Солнечной системы; различать основные признаки суточного вращения звездного неба, движения Луны, Солнца и планет относительно звезд;*
- *понимать различия между гелиоцентрической и геоцентрической системами мира;*

Выпускник получит возможность научиться:

- *указывать общие свойства и отличия планет земной группы и планет-гигантов; малых тел Солнечной системы и больших планет; пользоваться картой звездного неба при наблюдениях звездного неба;*
- *различать основные характеристики звезд (размер, цвет, температура) соотносить цвет звезды с ее температурой;*
- *различать гипотезы о происхождении Солнечной системы.*

1.2.3.11. Биология

В результате освоения курса биологии выпускник

- **научится** пользоваться научными методами для распознавания биологических проблем; давать научное объяснение биологическим фактам, процессам, явлениям, закономерностям, их роли в жизни организмов и человека; проводить наблюдения за живыми объектами, собственным организмом; описывать биологические объекты, процессы и явления; ставить несложные биологические эксперименты и интерпретировать их результаты;
- **овладеет** системой биологических знаний – понятиями, закономерностями, законами, теориями, имеющими важное общеобразовательное и познавательное значение; сведениями по истории становления биологии как науки;
- **освоит** общие приемы: оказания первой помощи; рациональной организации труда и отдыха; выращивания и размножения культурных растений и домашних животных, ухода за ними; проведения наблюдений за состоянием собственного организма; правила работы в кабинете биологии, с биологическими приборами и инструментами;
- **приобретет** навыки использования научно-популярной литературы по биологии, справочных материалов (на бумажных и электронных носителях), ресурсов Интернета при выполнении учебных задач.

Выпускник получит возможность научиться:

- *осознанно использовать знания основных правил поведения в природе и основ здорового образа жизни в быту;*
- *выбирать целевые и смысловые установки в своих действиях и поступках по отношению к живой природе, здоровью своему и окружающих;*
- *ориентироваться в системе познавательных ценностей – воспринимать информацию биологического содержания в научно-популярной литературе, средствах*

массовой информации и Интернет-ресурсах, критически оценивать полученную информацию, анализируя ее содержание и данные об источнике информации;

- *создавать собственные письменные и устные сообщения о биологических явлениях и процессах на основе нескольких источников информации, сопровождать выступление презентацией, учитывая особенности аудитории сверстников.*

Живые организмы

Выпускник научится:

- выделять существенные признаки биологических объектов (клеток и организмов растений, животных, грибов, бактерий) и процессов, характерных для живых организмов;
- аргументировать, приводить доказательства родства различных таксонов растений, животных, грибов и бактерий;
- аргументировать, приводить доказательства различий растений, животных, грибов и бактерий;
- осуществлять классификацию биологических объектов (растений, животных, бактерий, грибов) на основе определения их принадлежности к определенной систематической группе;
- раскрывать роль биологии в практической деятельности людей; роль различных организмов в жизни человека;
- объяснять общность происхождения и эволюции систематических групп растений и животных на примерах сопоставления биологических объектов;
- выявлять примеры и раскрывать сущность приспособленности организмов к среде обитания;
 - различать по внешнему виду, схемам и описаниям реальные биологические объекты или их изображения, выявлять отличительные признаки биологических объектов;
 - сравнивать биологические объекты (растения, животные, бактерии, грибы), процессы жизнедеятельности; делать выводы и умозаключения на основе сравнения;
 - устанавливать взаимосвязи между особенностями строения и функциями клеток и тканей, органов и систем органов;
 - использовать методы биологической науки: наблюдать и описывать биологические объекты и процессы; ставить биологические эксперименты и объяснять их результаты;
- знать и аргументировать основные правила поведения в природе;
- анализировать и оценивать последствия деятельности человека в природе;
- описывать и использовать приемы выращивания и размножения культурных растений и домашних животных, ухода за ними;
- знать и соблюдать правила работы в кабинете биологии.

Выпускник получит возможность научиться:

- *находить информацию о растениях, животных грибах и бактериях в научно-популярной литературе, биологических словарях, справочниках, Интернет ресурсе, анализировать и оценивать ее, переводить из одной формы в другую;*
- *основам исследовательской и проектной деятельности по изучению организмов различных царств живой природы, включая умения формулировать задачи, представлять работу на защиту и защищать ее.*
- *использовать приемы оказания первой помощи при отравлении ядовитыми грибами, ядовитыми растениями, укусах животных; работы с определителями растений; размножения и выращивания культурных растений, уходом за домашними животными;*
- *ориентироваться в системе моральных норм и ценностей по отношению к объектам живой природы (признание высокой ценности жизни во всех ее проявлениях, экологическое сознание, эмоционально-ценностное отношение к объектам живой природы);*

- *осознанно использовать знания основных правил поведения в природе; выбирать целевые и смысловые установки в своих действиях и поступках по отношению к живой природе;*

- *создавать собственные письменные и устные сообщения о растениях, животных, бактериях и грибах на основе нескольких источников информации, сопровождать выступление презентацией, учитывая особенности аудитории сверстников;*

- *работать в группе сверстников при решении познавательных задач связанных с изучением особенностей строения и жизнедеятельности растений, животных, грибов и бактерий, планировать совместную деятельность, учитывать мнение окружающих и адекватно оценивать собственный вклад в деятельность группы.*

Человек и его здоровье

Выпускник научится:

- выделять существенные признаки биологических объектов (животных клеток и тканей, органов и систем органов человека) и процессов жизнедеятельности, характерных для организма человека;

- аргументировать, приводить доказательства взаимосвязи человека и окружающей среды, родства человека с животными;

- аргументировать, приводить доказательства отличий человека от животных;

- аргументировать, приводить доказательства необходимости соблюдения мер профилактики заболеваний, травматизма, стрессов, вредных привычек, нарушения осанки, зрения, слуха, инфекционных и простудных заболеваний;

- объяснять эволюцию вида Человек разумный на примерах сопоставления биологических объектов и других материальных артефактов;

- выявлять примеры и пояснять проявление наследственных заболеваний у человека, сущность процессов наследственности и изменчивости, присущей человеку;

- различать по внешнему виду, схемам и описаниям реальные биологические объекты (клетки, ткани органы, системы органов) или их изображения, выявлять отличительные признаки биологических объектов;

- сравнивать биологические объекты (клетки, ткани, органы, системы органов), процессы жизнедеятельности (питание, дыхание, обмен веществ, выделение и др.); делать выводы и умозаключения на основе сравнения;

- устанавливать взаимосвязи между особенностями строения и функциями клеток и тканей, органов и систем органов;

- использовать методы биологической науки: наблюдать и описывать биологические объекты и процессы; проводить исследования с организмом человека и объяснять их результаты;

- знать и аргументировать основные принципы здорового образа жизни, рациональной организации труда и отдыха;

- анализировать и оценивать влияние факторов риска на здоровье человека;

- описывать и использовать приемы оказания первой помощи;

- знать и соблюдать правила работы в кабинете биологии.

Выпускник получит возможность научиться:

- *объяснять необходимость применения тех или иных приемов при оказании первой доврачебной помощи при отравлениях, ожогах, обморожениях, травмах, спасении утопающего, кровотечениях;*

- *находить информацию о строении и жизнедеятельности человека в научно-популярной литературе, биологических словарях, справочниках, Интернет-ресурсе, анализировать и оценивать ее, переводить из одной формы в другую;*

- *ориентироваться в системе моральных норм и ценностей по отношению к собственному здоровью и здоровью других людей;*

- *находить в учебной, научно-популярной литературе, Интернет-ресурсах информацию об организме человека, оформлять ее в виде устных сообщений и докладов;*
- *анализировать и оценивать целевые и смысловые установки в своих действиях и поступках по отношению к здоровью своему и окружающих; последствия влияния факторов риска на здоровье человека.*
- *создавать собственные письменные и устные сообщения об организме человека и его жизнедеятельности на основе нескольких источников информации, сопровождать выступление презентацией, учитывая особенности аудитории сверстников;*
- *работать в группе сверстников при решении познавательных задач связанных с особенностями строения и жизнедеятельности организма человека, планировать совместную деятельность, учитывать мнение окружающих и адекватно оценивать собственный вклад в деятельность группы.*

Общие биологические закономерности

Выпускник научится:

- выделять существенные признаки биологических объектов (вида, экосистемы, биосферы) и процессов, характерных для сообществ живых организмов;
- аргументировать, приводить доказательства необходимости защиты окружающей среды;
- аргументировать, приводить доказательства зависимости здоровья человека от состояния окружающей среды;
- осуществлять классификацию биологических объектов на основе определения их принадлежности к определенной систематической группе;
- раскрывать роль биологии в практической деятельности людей; роль биологических объектов в природе и жизни человека; значение биологического разнообразия для сохранения биосферы;
- объяснять общность происхождения и эволюции организмов на основе сопоставления особенностей их строения и функционирования;
- объяснять механизмы наследственности и изменчивости, возникновения приспособленности, процесс видообразования;
- различать по внешнему виду, схемам и описаниям реальные биологические объекты или их изображения, выявляя отличительные признаки биологических объектов;
- сравнивать биологические объекты, процессы; делать выводы и умозаключения на основе сравнения;
- устанавливать взаимосвязи между особенностями строения и функциями органов и систем органов;
- использовать методы биологической науки: наблюдать и описывать биологические объекты и процессы; ставить биологические эксперименты и объяснять их результаты;
- знать и аргументировать основные правила поведения в природе; анализировать и оценивать последствия деятельности человека в природе;
- описывать и использовать приемы выращивания и размножения культурных растений и домашних животных, ухода за ними в агроценозах;
- знать и соблюдать правила работы в кабинете биологии.

Выпускник получит возможность научиться:

- *понимать экологические проблемы, возникающие в условиях нерационального природопользования, и пути решения этих проблем;*
- *анализировать и оценивать целевые и смысловые установки в своих действиях и поступках по отношению к здоровью своему и окружающих, последствия влияния факторов риска на здоровье человека;*

- находить информацию по вопросам общей биологии в научно-популярной литературе, специализированных биологических словарях, справочниках, Интернет ресурсах, анализировать и оценивать ее, переводить из одной формы в другую;

- ориентироваться в системе моральных норм и ценностей по отношению к объектам живой природы, собственному здоровью и здоровью других людей (признание высокой ценности жизни во всех ее проявлениях, экологическое сознание, эмоционально-ценностное отношение к объектам живой природы);

- находить в учебной, научно-популярной литературе, Интернет ресурсе информацию о живой природе, оформлять ее в виде письменных сообщений, докладов, рефератов;

- создавать собственные письменные и устные сообщения о современных проблемах в области биологии и охраны окружающей среды на основе нескольких источников информации, сопровождать выступление презентацией, учитывая особенности аудитории сверстников;

- работать в группе сверстников при решении познавательных задач связанных с теоретическими и практическими проблемами в области молекулярной биологии, генетики, экологии, биотехнологии, медицины и охраны окружающей среды, планировать совместную деятельность, учитывать мнение окружающих и адекватно оценивать собственный вклад в деятельность группы.

1.2.3.12. Химия

Выпускник научится:

- характеризовать основные методы познания: наблюдение, измерение, эксперимент;

- описывать свойства твердых, жидких, газообразных веществ, выделяя их существенные признаки;

- раскрывать смысл основных химических понятий «атом», «молекула», «химический элемент», «простое вещество», «сложное вещество», «валентность», «химическая реакция», используя знаковую систему химии;

- раскрывать смысл законов сохранения массы веществ, постоянства состава, атомно-молекулярной теории;

- различать химические и физические явления;

- называть химические элементы;

- определять состав веществ по их формулам;

- определять валентность атома элемента в соединениях;

- определять тип химических реакций;

- называть признаки и условия протекания химических реакций;

- выявлять признаки, свидетельствующие о протекании химической реакции при выполнении химического опыта;

- составлять формулы бинарных соединений;

- составлять уравнения химических реакций;

- соблюдать правила безопасной работы при проведении опытов;

- пользоваться лабораторным оборудованием и посудой;

- вычислять относительную молекулярную и молярную массы веществ;

- вычислять массовую долю химического элемента по формуле соединения;

- вычислять количество, объем или массу вещества по количеству, объему, массе реагентов или продуктов реакции;

- характеризовать физические и химические свойства простых веществ: кислорода и водорода;

- получать, собирать кислород и водород;

- распознавать опытным путем газообразные вещества: кислород, водород;

- раскрывать смысл закона Авогадро;
- раскрывать смысл понятий «тепловой эффект реакции», «молярный объем»;
- характеризовать физические и химические свойства воды;
- раскрывать смысл понятия «раствор»;
- вычислять массовую долю растворенного вещества в растворе;
- готовить растворы с определенной массовой долей растворенного вещества;
- называть соединения изученных классов неорганических веществ;
- характеризовать физические и химические свойства основных классов неорганических веществ: оксидов, кислот, оснований, солей;
 - определять принадлежность веществ к определенному классу соединений;
 - составлять формулы неорганических соединений изученных классов;
 - проводить опыты, подтверждающие химические свойства изученных классов неорганических веществ;
- распознавать опытным путем растворы кислот и щелочей по изменению окраски индикатора;
 - характеризовать взаимосвязь между классами неорганических соединений;
 - раскрывать смысл Периодического закона Д.И. Менделеева;
 - объяснять физический смысл атомного (порядкового) номера химического элемента, номеров группы и периода в периодической системе Д.И. Менделеева;
 - объяснять закономерности изменения строения атомов, свойств элементов в пределах малых периодов и главных подгрупп;
 - характеризовать химические элементы (от водорода до кальция) на основе их положения в периодической системе Д.И. Менделеева и особенностей строения их атомов;
 - составлять схемы строения атомов первых 20 элементов периодической системы Д.И. Менделеева;
 - раскрывать смысл понятий: «химическая связь», «электроотрицательность»;
 - характеризовать зависимость физических свойств веществ от типа кристаллической решетки;
 - определять вид химической связи в неорганических соединениях;
 - изображать схемы строения молекул веществ, образованных разными видами химических связей;
 - раскрывать смысл понятий «ион», «катион», «анион», «электролиты», «неэлектролиты», «электролитическая диссоциация», «окислитель», «степень окисления» «восстановитель», «окисление», «восстановление»;
 - определять степень окисления атома элемента в соединении;
 - раскрывать смысл теории электролитической диссоциации;
 - составлять уравнения электролитической диссоциации кислот, щелочей, солей;
 - объяснять сущность процесса электролитической диссоциации и реакций ионного обмена;
 - составлять полные и сокращенные ионные уравнения реакции обмена;
 - определять возможность протекания реакций ионного обмена;
 - проводить реакции, подтверждающие качественный состав различных веществ;
 - определять окислитель и восстановитель;
 - составлять уравнения окислительно-восстановительных реакций;
 - называть факторы, влияющие на скорость химической реакции;
 - классифицировать химические реакции по различным признакам;
 - характеризовать взаимосвязь между составом, строением и свойствами неметаллов;
- проводить опыты по получению, собиранию и изучению химических свойств газообразных веществ: углекислого газа, аммиака;

- распознавать опытным путем газообразные вещества: углекислый газ и аммиак;
- характеризовать взаимосвязь между составом, строением и свойствами металлов;

- называть органические вещества по их формуле: метан, этан, этилен, метанол, этанол, глицерин, уксусная кислота, аминокислота, стеариновая кислота, олеиновая кислота, глюкоза;

- определять возможность протекания реакций некоторых представителей органических веществ с кислородом, водородом, металлами, основаниями, галогенами.

Выпускник получит возможность научиться:

- выдвигать и проверять экспериментально гипотезы о химических свойствах веществ на основе их состава и строения, их способности вступать в химические реакции, о характере и продуктах различных химических реакций;

- характеризовать вещества по составу, строению и свойствам, устанавливать причинно-следственные связи между данными характеристиками вещества;

- составлять молекулярные и полные ионные уравнения по сокращенным ионным уравнениям;

- прогнозировать способность вещества проявлять окислительные или восстановительные свойства с учетом степеней окисления элементов, входящих в его состав;

- составлять уравнения реакций, соответствующих последовательности превращений неорганических веществ различных классов;

- выдвигать и проверять экспериментально гипотезы о результатах воздействия различных факторов на изменение скорости химической реакции;

- оценивать влияние химического загрязнения окружающей среды на организм человека;

- использовать приобретенные знания для экологически грамотного поведения в окружающей среде;

- использовать приобретенные ключевые компетенции при выполнении проектов и учебно-исследовательских задач по изучению свойств, способов получения и распознавания веществ;

- объективно оценивать информацию о веществах и химических процессах;

- критически относиться к псевдонаучной информации, недобросовестной рекламе в средствах массовой информации;

- осознавать значение теоретических знаний по химии для практической деятельности человека;

- создавать модели и схемы для решения учебных и познавательных задач;

- грамотно обращаться с веществами в повседневной жизни;

- понимать необходимость соблюдения предписаний, предлагаемых в инструкциях по использованию лекарств, средств бытовой химии и др.

1.2.3.13. Изобразительное искусство

Декоративно прикладное искусство в жизни человека и общества

Выпускник научится:

- понимать роль и место искусства в развитии культуры, ориентироваться в связях искусства с наукой и религией;

- осознавать потенциал искусства в познании мира, в формировании отношения к человеку, природным и социальным явлениям;

- понимать роль искусства в создании материальной среды обитания человека;

- осознавать главные темы искусства и, обращаясь к ним в собственной художественно-творческой деятельности, создавать выразительные образы.

Выпускник получит возможность научиться:

- выделять и анализировать авторскую концепцию художественного образа в произведении искусства;
- определять эстетические категории «прекрасное» и «безобразное», «комическое» и «трагическое» и др. в произведениях пластических искусств и использовать эти знания на практике;
- различать произведения разных эпох, художественных стилей;
- различать работы великих мастеров по художественной манере (по манере письма).

Изобразительное искусство в жизни человека

Выпускник научится:

- понимать связь искусства с всемирной историей и историей Отечества;
- осознавать роль искусства в формировании мировоззрения, в развитии религиозных представлений и в передаче духовно-нравственного опыта поколений;
- осмысливать на основе произведений искусства морально-нравственную позицию автора и давать ей оценку, соотнося с собственной позицией;
- передавать в собственной художественной деятельности красоту мира, выражать своё отношение к негативным явлениям жизни и искусства;
- осознавать важность сохранения художественных ценностей для последующих поколений, роль художественных музеев в жизни страны, края, города.

Выпускник получит возможность научиться:

- понимать гражданское подвижничество художника в выявлении положительных и отрицательных сторон жизни в художественном образе;
- осознавать необходимость развитого эстетического вкуса в жизни современного человека;
- понимать специфику ориентированности отечественного искусства на приоритет этического над эстетическим.

Язык пластических искусств и художественный образ

Выпускник научится:

- эмоционально-ценностно относиться к природе, человеку, обществу; различать и передавать в художественно-творческой деятельности характер, эмоциональные состояния и своё отношение к ним средствами художественного языка;
- понимать роль художественного образа и понятия «выразительность» в искусстве;
- создавать композиции на заданную тему на плоскости и в пространстве, используя выразительные средства изобразительного искусства: композицию, форму, ритм, линию, цвет, объём, фактуру; различные художественные материалы для воплощения собственного художественно-творческого замысла в живописи, скульптуре, графике;
- создавать средствами живописи, графики, скульптуры, декоративно-прикладного искусства образ человека: передавать на плоскости и в объёме пропорции лица, фигуры; характерные черты внешнего облика, одежды, украшений человека;
- наблюдать, сравнивать, сопоставлять и анализировать геометрическую форму предмета; изображать предметы различной формы; использовать простые формы для создания выразительных образов в живописи, скульптуре, графике, художественном конструировании;
- использовать декоративные элементы, геометрические, растительные узоры для украшения изделий и предметов быта; использовать ритм и стилизацию форм для создания орнамента; передавать в собственной художественно-творческой деятельности специфику стилистики произведений народных художественных промыслов в России (с учётом местных условий).

Выпускник получит возможность научиться:

- анализировать и высказывать суждение о своей творческой работе и работе одноклассников;

- *понимать и использовать в художественной работе материалы и средства художественной выразительности, соответствующие замыслу;*
- *анализировать средства выразительности, используемые художниками, скульпторами, архитекторами, дизайнерами для создания художественного образа.*

Виды и жанры изобразительного искусства

Выпускник научится:

- различать виды изобразительного искусства (рисунок, живопись, скульптура, художественное конструирование и дизайн, декоративно-прикладное искусство) и участвовать в художественно-творческой деятельности, используя различные художественные материалы и приёмы работы с ними для передачи собственного замысла;
- различать виды декоративно-прикладных искусств, понимать их специфику;
- различать жанры изобразительного искусства (портрет, пейзаж, натюрморт, бытовой, исторический, батальный жанры) и участвовать в художественно-творческой деятельности, используя различные художественные материалы и приёмы работы с ними для передачи собственного замысла.

Выпускник получит возможность научиться:

- *определять шедевры национального и мирового изобразительного искусства;*
- *понимать историческую ретроспективу становления жанров пластических искусств.*

Изобразительная природа фотографии, театра, кино

Выпускник научится:

- определять жанры и особенности художественной фотографии, её отличие от картины и нехудожественной фотографии;
- понимать особенности визуального художественного образа в театре и кино;
- применять полученные знания при создании декораций, костюмов и грима для школьного спектакля (при наличии в школе технических возможностей — для школьного фильма);
- применять компьютерные технологии в собственной художественно-творческой деятельности (PowerPoint, Photoshopи др.).

Выпускник получит возможность научиться:

- *использовать средства художественной выразительности в собственных фотоработах;*
- *применять в работе над цифровой фотографией технические средства Photoshop;*
- *понимать и анализировать выразительность и соответствие авторскому замыслу сценографии, костюмов, грима после просмотра спектакля;*
- *понимать и анализировать раскадровку, реквизит, костюмы и грим после просмотра художественного фильма.*

1.2.3.14. Музыка

Музыка как вид искусства

Выпускник научится:

- наблюдать за многообразными явлениями жизни и искусства, выражать своё отношение к искусству, оценивая художественно-образное содержание произведения в единстве с его формой;
- понимать специфику музыки и выявлять родство художественных образов разных искусств (общность тем, взаимодополнение выразительных средств — звучаний, линий, красок), различать особенности видов искусства;
- выражать эмоциональное содержание музыкальных произведений в исполнении, участвовать в различных формах музицирования, проявлять инициативу в художественно-творческой деятельности.

Выпускник получит возможность научиться:

- *принимать активное участие в художественных событиях класса, музыкально-эстетической жизни школы, района, города и др. (музыкальные вечера, музыкальные гостиные, концерты для младших школьников и др.);*

- *самостоятельно решать творческие задачи, высказывать свои впечатления о концертах, спектаклях, кинофильмах, художественных выставках и др., оценивая их с художественно-эстетической точки зрения.*

Музыкальный образ и музыкальная драматургия

Выпускник научится:

- *раскрывать образное содержание музыкальных произведений разных форм, жанров и стилей; определять средства музыкальной выразительности, приёмы взаимодействия и развития музыкальных образов, особенности (типы) музыкальной драматургии, высказывать суждение об основной идее и форме её воплощения;*

- *понимать специфику и особенности музыкального языка, закономерности музыкального искусства, творчески интерпретировать содержание музыкального произведения в пении, музыкально-ритмическом движении, пластическом интонировании, поэтическом слове, изобразительной деятельности;*

- *осуществлять на основе полученных знаний о музыкальном образе и музыкальной драматургии исследовательскую деятельность художественно-эстетической направленности для участия в выполнении творческих проектов, в том числе связанных с практическим музицированием.*

Выпускник получит возможность научиться:

- *заниматься музыкально-эстетическим самообразованием при организации культурного досуга, составлении домашней фонотеки, видеотеки, библиотеки и пр.; посещении концертов, театров и др.;*

- *воплощать различные творческие замыслы в многообразной художественной деятельности, проявлять инициативу в организации и проведении концертов, театральных спектаклей, выставок и конкурсов, фестивалей и др.*

Музыка в современном мире: традиции и инновации

Выпускник научится:

- *ориентироваться в исторически сложившихся музыкальных традициях и поликультурной картине современного музыкального мира, разбираться в текущих событиях художественной жизни в отечественной культуре и за рубежом, владеть специальной терминологией, называть имена выдающихся отечественных и зарубежных композиторов и крупнейшие музыкальные центры мирового значения (театры оперы и балета, концертные залы, музеи);*

- *определять стилевое своеобразие классической, народной, религиозной, современной музыки, понимать стилевые особенности музыкального искусства разных эпох (русская и зарубежная музыка от эпохи Средневековья до рубежа XIX—XX вв., отечественное и зарубежное музыкальное искусство XX в.);*

- *размышлять о знакомом музыкальном произведении, высказывать суждения об основной идее, о средствах и формах её воплощения;*

- *передавать свои музыкальные впечатления в устной или письменной форме;*

- *проявлять творческую инициативу, участвуя в музыкально-эстетической деятельности;*

- *понимать специфику музыки как вида искусства и её значение в жизни человека и общества;*

- *применять информационно-коммуникационные технологии для расширения опыта творческой деятельности и углублённого понимания образного содержания и формы музыкальных произведений в процессе музицирования на электронных*

музыкальных инструментах и поиска информации в музыкально-образовательном пространстве Интернета.

Выпускник получит возможность научиться:

• *высказывать лично-оценочные суждения о роли и месте музыки в жизни, о нравственных ценностях и эстетических идеалах, воплощённых в шедеврах музыкального искусства прошлого и современности, обосновывать свои предпочтения в ситуации выбора;*

• *структурировать и систематизировать на основе эстетического восприятия музыки и окружающей действительности изученный материал и разнообразную информацию, полученную из других источников.*

1.2.3.15. Технология

В соответствии с требованиями Федерального государственного образовательного стандарта основного общего образования к результатам предметной области «Технология», планируемые результаты освоения предмета «Технология» отражают:

• осознание роли техники и технологий для прогрессивного развития общества; формирование целостного представления о техносфере, сущности технологической культуры и культуры труда; уяснение социальных и экологических последствий развития технологий промышленного и сельскохозяйственного производства, энергетики и транспорта;

• овладение методами учебно-исследовательской и проектной деятельности, решения творческих задач, моделирования, конструирования и эстетического оформления изделий, обеспечения сохранности продуктов труда;

• овладение средствами и формами графического отображения объектов или процессов, правилами выполнения графической документации;

• формирование умений устанавливать взаимосвязь знаний по разным учебным предметам для решения прикладных учебных задач;

• формирование представлений о мире профессий, связанных с изучаемыми технологиями, их востребованности на рынке труда.

Современные материальные, информационные и гуманитарные технологии и перспективы их развития

Выпускник научится:

• называет и характеризует актуальные управленческие, медицинские, информационные технологии, технологии производства и обработки материалов, машиностроения, биотехнологии, нанотехнологии;

• называет и характеризует перспективные управленческие, медицинские, информационные технологии, технологии производства и обработки материалов, машиностроения, биотехнологии, нанотехнологии;

• объясняет на произвольно избранных примерах принципиальные отличия современных технологий производства материальных продуктов от традиционных технологий, связывая свои объяснения с принципиальными алгоритмами, способами обработки ресурсов, свойствами продуктов современных производственных технологий и мерой их технологической чистоты;

• получил опыт мониторинга развития технологий произвольно избранной отрасли на основе работы с информационными источниками различных видов.

Выпускник получит возможность научиться:

• *приводит рассуждения, содержащие аргументированные оценки и прогнозы развития технологий в сферах медицины, производства и обработки материалов, машиностроения, производства продуктов питания, сервиса, информационной сфере.*

Формирование технологической культуры и проектно-технологического мышления обучающихся

Выпускник научится:

- следует технологии, в том числе в процессе изготовления субъективно нового продукта;
- оценивает условия применимости технологии в том числе с позиций экологической защищенности;
- прогнозирует по известной технологии выходы (характеристики продукта) в зависимости от изменения входов / параметров / ресурсов, проверяет прогнозы опытно-экспериментальным путем, в том числе самостоятельно планируя такого рода эксперименты;
- в зависимости от ситуации оптимизирует базовые технологии (затратность – качество), проводит анализ альтернативных ресурсов, соединяет в единый план несколько технологий без их видоизменения для получения сложносоставного материального или информационного продукта;
- проводит оценку и испытание полученного продукта;
- проводит анализ потребностей в тех или иных материальных или информационных продуктах;
- описывает технологическое решение с помощью текста, рисунков, графического изображения;
- анализирует возможные технологические решения, определять их достоинства и недостатки в контексте заданной ситуации;
- получил и проанализировал опыт разработки и / или реализации прикладных проектов, предполагающих:
 - ✓ изготовление материального продукта на основе технологической документации с применением элементарных (не требующих регулирования) и сложных (требующих регулирования / настройки) рабочих инструментов / технологического оборудования;
 - ✓ модификацию материального продукта по технической документации и изменения параметров технологического процесса для получения заданных свойств материального продукта;
 - ✓ определение характеристик и разработку материального продукта, включая его моделирование в информационной среде (конструкторе);
 - ✓ встраивание созданного информационного продукта в заданную оболочку;
 - ✓ изготовление информационного продукта по заданному алгоритму в заданной оболочке;
- получил и проанализировал опыт разработки и / или реализации технологических проектов, предполагающих:
 - ✓ оптимизацию заданного способа (технологии) получения требуемого материального продукта (после его применения в собственной практике);
 - ✓ обобщение прецедентов получения продуктов одной группы различными субъектами (опыта), анализ потребительских свойств данных продуктов, запросов групп их потребителей, условий производства с выработкой (процессированием, регламентацией) технологии производства данного продукта и ее пилотного применения; разработку инструкций, технологических карт для исполнителей, согласование с заинтересованными субъектами;
 - ✓ разработку (комбинирование, изменение параметров и требований к ресурсам) технологии получения материального и информационного продукта с заданными свойствами;
- получил и проанализировал опыт разработки и / или реализации проектов, предполагающих:
 - ✓ планирование (разработку) материального продукта в соответствии с задачей собственной деятельности (включая моделирование и разработку документации);

- ✓ планирование (разработку) материального продукта на основе самостоятельно проведенных исследований потребительских интересов;
- ✓ разработку плана продвижения продукта;
- получил и проанализировал опыт конструирования конкретных механизмов, позволяющих решить конкретные задачи (с помощью стандартных простых механизмов, с помощью материального или виртуального конструктора).

Выпускник получит возможность научиться:

- *выявлять и формулировать проблему, требующую технологического решения;*
- *модифицировать имеющиеся продукты в соответствии с ситуацией / заказом / потребностью / задачей деятельности и в соответствии с их характеристиками разрабатывать технологию на основе базовой технологии;*
- *технологизировать свой опыт, представлять на основе ретроспективного анализа и унификации деятельности описание в виде инструкции или технологической карты;*
- *оценивать коммерческий потенциал продукта и / или технологии.*

Построение образовательных траекторий и планов в области профессионального самоопределения

Выпускник научится:

- характеризует группы профессий, обслуживающих технологии в сферах медицины, производства и обработки материалов, машиностроения, производства продуктов питания, сервиса, информационной сфере, описывает тенденции их развития,
- характеризует ситуацию на региональном рынке труда, называет тенденции ее развития,
- разъясняет социальное значение групп профессий, востребованных на региональном рынке труда,
- характеризует группы предприятий региона проживания,
- характеризует организации профессионального образования различного уровня, расположенные на территории проживания обучающегося, об оказываемых ими образовательных услугах, условиях поступления и особенностях обучения,
- анализирует свои мотивы и причины принятия тех или иных решений,
- анализирует результаты и последствия своих решений, связанных с выбором и реализацией образовательной траектории,
- анализирует свои возможности и предпочтения, связанные с освоением определенного уровня образовательных программ и реализацией тех или иных видов деятельности,
- получил опыт наблюдения (изучения), ознакомления с современными производствами в сферах медицины, производства и обработки материалов, машиностроения, производства продуктов питания, сервиса, информационной сфере и деятельностью занятых в них работников,
- получил опыт поиска, извлечения, структурирования и обработки информации о перспективах развития современных производств в регионе проживания, а также информации об актуальном состоянии и перспективах развития регионального рынка труда.

Выпускник получит возможность научиться:

- *предлагать альтернативные варианты траекторий профессионального образования для занятия заданных должностей;*
- *анализировать социальный статус произвольно заданной социально-профессиональной группы из числа профессий, обслуживающих технологии в сферах медицины, производства и обработки материалов, машиностроения, производства продуктов питания, сервиса, информационной сфере.*

По годам обучения результаты могут быть структурированы и конкретизированы следующим образом:

5 класс

По завершении учебного года обучающийся:

- характеризует рекламу как средство формирования потребностей;
- характеризует виды ресурсов, объясняет место ресурсов в проектировании и реализации технологического процесса;
 - называет предприятия региона проживания, работающие на основе современных производственных технологий, приводит примеры функций работников этих предприятий;
 - разъясняет содержание понятий «технология», «технологический процесс», «потребность», «конструкция», «механизм», «проект» и адекватно пользуется этими понятиями;
 - объясняет основания развития технологий, опираясь на произвольно избранную группу потребностей, которые удовлетворяют эти технологии;
 - приводит произвольные примеры производственных технологий и технологий в сфере быта;
 - объясняет, приводя примеры, принципиальную технологическую схему, в том числе характеризуя негативные эффекты;
 - составляет техническое задание, памятку, инструкцию, технологическую карту;
 - осуществляет сборку моделей с помощью образовательного конструктора по инструкции;
 - осуществляет выбор товара в модельной ситуации;
 - осуществляет сохранение информации в формах описания, схемы, эскиза, фотографии;
 - конструирует модель по заданному прототипу;
 - осуществляет корректное применение / хранение произвольно заданного продукта на основе информации производителя (инструкции, памятки, этикетки);
 - получил и проанализировал опыт изучения потребностей ближайшего социального окружения на основе самостоятельно разработанной программы;
 - получил и проанализировал опыт проведения испытания, анализа, модернизации модели;
 - получил и проанализировал опыт разработки оригинальных конструкций в заданной ситуации: нахождение вариантов, отбор решений, проектирование и конструирование, испытания, анализ, способы модернизации, альтернативные решения;
 - получил и проанализировал опыт изготовления информационного продукта по заданному алгоритму;
 - получил и проанализировал опыт изготовления материального продукта на основе технологической документации с применением элементарных (не требующих регулирования) рабочих инструментов;
 - получил и проанализировал опыт разработки или оптимизации и введение технологии на примере организации действий и взаимодействия в быту.

6 класс

По завершении учебного года обучающийся:

- называет и характеризует актуальные технологии возведения зданий и сооружений, профессии в области строительства, характеризует строительную отрасль региона проживания;
- описывает жизненный цикл технологии, приводя примеры;
- оперирует понятием «технологическая система» при описании средств удовлетворения потребностей человека;

- проводит морфологический и функциональный анализ технологической системы;
- проводит анализ технологической системы – надсистемы – подсистемы в процессе проектирования продукта;
- читает элементарные чертежи и эскизы;
- выполняет эскизы механизмов, интерьера;
- освоил техники обработки материалов (по выбору обучающегося в соответствии с содержанием проектной деятельности) ;
- применяет простые механизмы для решения поставленных задач по модернизации / проектированию технологических систем;
- строит модель механизма, состоящего из нескольких простых механизмов по кинематической схеме;
- получил и проанализировал опыт исследования способов жизнеобеспечения и состояния жилых зданий микрорайона / поселения;
- получил и проанализировал опыт решения задач на взаимодействие со службами ЖКХ;
- получил опыт мониторинга развития технологий произвольно избранной отрасли, удовлетворяющих произвольно избранную группу потребностей на основе работы с информационными источниками различных видов;
- получил и проанализировал опыт модификации механизмов (на основе технической документации) для получения заданных свойств (решение задачи);
- получил и проанализировал опыт планирования (разработки) получения материального продукта в соответствии с собственными задачами (включая моделирование и разработку документации) или на основе самостоятельно проведенных исследований потребительских интересов.

7 класс

По завершении учебного года обучающийся:

- называет и характеризует актуальные и перспективные технологии в области энергетики, характеризует профессии в сфере энергетики, энергетику региона проживания;
- называет и характеризует актуальные и перспективные информационные технологии, характеризует профессии в сфере информационных технологий;
- характеризует автоматизацию производства на примере региона проживания, профессии, обслуживающие автоматизированные производства, приводит произвольные примеры автоматизации в деятельности представителей различных профессий;
- перечисляет, характеризует и распознает устройства для накопления энергии, для передачи энергии;
- объясняет понятие «машина», характеризует технологические системы, преобразующие энергию в вид, необходимый потребителю;
- объясняет сущность управления в технологических системах, характеризует автоматические и саморегулируемые системы;
- осуществляет сборку электрических цепей по электрической схеме, проводит анализ неполадок электрической цепи;
- осуществляет модификацию заданной электрической цепи в соответствии с поставленной задачей, конструирование электрических цепей в соответствии с поставленной задачей;
- выполняет базовые операции редактора компьютерного трехмерного проектирования (на выбор образовательной организации);
- конструирует простые системы с обратной связью на основе технических конструкторов;

- следует технологии, в том числе, в процессе изготовления субъективно нового продукта;
- получил и проанализировал опыт разработки проекта освещения выбранного помещения, включая отбор конкретных приборов, составление схемы электропроводки;
- получил и проанализировал опыт разработки и создания изделия средствами учебного станка, управляемого программой компьютерного трехмерного проектирования;
- получил и проанализировал опыт оптимизации заданного способа (технологии) получения материального продукта (на основании собственной практики использования этого способа).

8 класс

По завершении учебного года обучающийся:

- называет и характеризует актуальные и перспективные технологии обработки материалов, технологии получения материалов с заданными свойствами;
- характеризует современную индустрию питания, в том числе в регионе проживания, и перспективы ее развития;
- называет и характеризует актуальные и перспективные технологии транспорта,;
- называет характеристики современного рынка труда, описывает цикл жизни профессии, характеризует новые и умирающие профессии, в том числе на предприятиях региона проживания,
- характеризует ситуацию на региональном рынке труда, называет тенденции её развития;
- перечисляет и характеризует виды технической и технологической документации
 - характеризует произвольно заданный материал в соответствии с задачей деятельности, называя его свойства (внешний вид, механические, электрические, термические, возможность обработки), экономические характеристики, экологичность (с использованием произвольно избранных источников информации),
 - объясняет специфику социальных технологий, пользуясь произвольно избранными примерами, характеризует тенденции развития социальных технологий в 21 веке, характеризует профессии, связанные с реализацией социальных технологий,
 - разъясняет функции модели и принципы моделирования,
 - создаёт модель, адекватную практической задаче,
 - отбирает материал в соответствии с техническим решением или по заданным критериям,
 - составляет рацион питания, адекватный ситуации,
 - планирует продвижение продукта,
 - регламентирует заданный процесс в заданной форме,
 - проводит оценку и испытание полученного продукта,
 - описывает технологическое решение с помощью текста, рисунков, графического изображения,
- получил и проанализировал опыт лабораторного исследования продуктов питания,
- получил и проанализировал опыт разработки организационного проекта и решения логистических задач,
- получил и проанализировал опыт компьютерного моделирования / проведения виртуального эксперимента по избранной обучающимся характеристике транспортного средства,
- получил и проанализировал опыт выявления проблем транспортной логистики населённого пункта / трассы на основе самостоятельно спланированного наблюдения,
- получил и проанализировал опыт моделирования транспортных потоков,

- получил опыт анализа объявлений, предлагающих работу
- получил и проанализировал опыт проектирования и изготовления материального продукта на основе технологической документации с применением элементарных (не требующих регулирования) и сложных (требующих регулирования / настройки) рабочих инструментов / технологического оборудования,
- получил и проанализировал опыт создания информационного продукта и его встраивания в заданную оболочку,
- получил и проанализировал опыт разработки (комбинирование, изменение параметров и требований к ресурсам) технологии получения материального и информационного продукта с заданными свойствами.

9 класс

По завершении учебного года обучающийся:

- называет и характеризует актуальные и перспективные медицинские технологии,
- называет и характеризует технологии в области электроники, тенденции их развития и новые продукты на их основе,
- объясняет закономерности технологического развития цивилизации,
- разъясняет социальное значение групп профессий, востребованных на региональном рынке труда,
- оценивает условия использования технологии в том числе с позиций экологической защищённости,
- прогнозирует по известной технологии выходы (характеристики продукта) в зависимости от изменения входов / параметров / ресурсов, проверяет прогнозы опытно-экспериментальным путём, в том числе самостоятельно планируя такого рода эксперименты,
- анализирует возможные технологические решения, определяет их достоинства и недостатки в контексте заданной ситуации,
- в зависимости от ситуации оптимизирует базовые технологии (затратность – качество), проводит анализ альтернативных ресурсов, соединяет в единый план несколько технологий без их видоизменения для получения сложносоставного материального или информационного продукта,
- анализирует результаты и последствия своих решений, связанных с выбором и реализацией собственной образовательной траектории,
- анализирует свои возможности и предпочтения, связанные с освоением определённого уровня образовательных программ и реализацией тех или иных видов деятельности,
- получил и проанализировал опыт наблюдения (изучения), ознакомления с современными производствами в сферах медицины, производства и обработки материалов, машиностроения, производства продуктов питания, сервиса, информационной сфере и деятельностью занятых в них работников,
- получил опыт поиска, извлечения, структурирования и обработки информации о перспективах развития современных производств в регионе проживания, а также информации об актуальном состоянии и перспективах развития регионального рынка труда,
- получил и проанализировал опыт предпрофессиональных проб,
- получил и проанализировал опыт разработки и / или реализации специализированного проекта.

1.2.3.16. Физическая культура

По каждому разделу учебного предмета выпускник научится:

- рассматривать физическую культуру как явление культуры, выделять исторические этапы ее развития, характеризовать основные направления и формы ее организации в современном обществе;
- характеризовать содержательные основы здорового образа жизни, раскрывать его взаимосвязь со здоровьем, гармоничным физическим развитием и физической подготовленностью, формированием качеств личности и профилактикой вредных привычек;
- раскрывать базовые понятия и термины физической культуры, применять их в процессе совместных занятий физическими упражнениями со своими сверстниками, излагать с их помощью особенности техники двигательных действий и физических упражнений, развития физических качеств;
- разрабатывать содержание самостоятельных занятий с физическими упражнениями, определять их направленность и формулировать задачи, рационально планировать режим дня и учебной недели;
- руководствоваться правилами профилактики травматизма и подготовки мест занятий, правильного выбора обуви и формы одежды в зависимости от времени года и погодных условий;
- руководствоваться правилами оказания первой помощи при травмах и ушибах во время самостоятельных занятий физическими упражнениями; использовать занятия физической культурой, спортивные игры и спортивные соревнования для организации индивидуального отдыха и досуга, укрепления собственного здоровья, повышения уровня физических кондиций;
- составлять комплексы физических упражнений оздоровительной, тренирующей и корригирующей направленности, подбирать индивидуальную нагрузку с учетом функциональных особенностей и возможностей собственного организма;
- классифицировать физические упражнения по их функциональной направленности, планировать их последовательность и дозировку в процессе самостоятельных занятий по укреплению здоровья и развитию физических качеств;
- самостоятельно проводить занятия по обучению двигательным действиям, анализировать особенности их выполнения, выявлять ошибки и своевременно устранять их;
- тестировать показатели физического развития и основных физических качеств, сравнивать их с возрастными стандартами, контролировать особенности их динамики в процессе самостоятельных занятий физической подготовкой;
- выполнять комплексы упражнений по профилактике утомления и перенапряжения организма, повышению его работоспособности в процессе трудовой и учебной деятельности;
- выполнять общеразвивающие упражнения, целенаправленно воздействующие на развитие основных физических качеств (силы, быстроты, выносливости, гибкости и координации движений);
- выполнять акробатические комбинации из числа хорошо освоенных упражнений;
- выполнять гимнастические комбинации на спортивных снарядах из числа хорошо освоенных упражнений;
- выполнять легкоатлетические упражнения в беге и в прыжках (в длину и высоту);
- выполнять спуски и торможения на лыжах с пологого склона;

- выполнять основные технические действия и приемы игры в футбол, волейбол, баскетбол в условиях учебной и игровой деятельности;
- выполнять передвижения на лыжах различными способами, демонстрировать технику последовательного чередования их в процессе прохождения тренировочных дистанций;
- выполнять тестовые упражнения для оценки уровня индивидуального развития основных физических качеств.

Выпускник получит возможность научиться:

- *характеризовать цель возрождения Олимпийских игр и роль Пьера де Кубертена в становлении современного олимпийского движения, объяснять смысл символики и ритуалов Олимпийских игр;*
- *характеризовать исторические вехи развития отечественного спортивного движения, великих спортсменов, принесших славу российскому спорту;*
- *определять признаки положительного влияния занятий физической подготовкой на укрепление здоровья, устанавливать связь между развитием физических качеств и основных систем организма;*
- *вести дневник по физкультурной деятельности, включать в него оформление планов проведения самостоятельных занятий с физическими упражнениями разной функциональной направленности, данные контроля динамики индивидуального физического развития и физической подготовленности;*
- *проводить занятия физической культурой с использованием оздоровительной ходьбы и бега, лыжных прогулок и туристических походов, обеспечивать их оздоровительную направленность;*
- *проводить восстановительные мероприятия с использованием банных процедур и сеансов оздоровительного массажа;*
- *выполнять комплексы упражнений лечебной физической культуры с учетом имеющихся индивидуальных отклонений в показателях здоровья;*
- *преодолевать естественные и искусственные препятствия с помощью разнообразных способов лазания, прыжков и бега;*
- *осуществлять судейство по одному из осваиваемых видов спорта;*
- *выполнять тестовые нормативы Всероссийского физкультурно-спортивного комплекса «Готов к труду и обороне»;*
- *проплывать учебную дистанцию вольным стилем.*

1.2.3.17. Основы безопасности жизнедеятельности

Выпускник научится:

- классифицировать и характеризовать условия экологической безопасности;
- использовать знания о предельно допустимых концентрациях вредных веществ в атмосфере, воде и почве;
- использовать знания о способах контроля качества окружающей среды и продуктов питания с использованием бытовых приборов;
- классифицировать и характеризовать причины и последствия опасных ситуаций при использовании бытовых приборов контроля качества окружающей среды и продуктов питания;
- безопасно, использовать бытовые приборы контроля качества окружающей среды и продуктов питания;
- безопасно использовать бытовые приборы;
- безопасно использовать средства бытовой химии;
- безопасно использовать средства коммуникации;

- классифицировать и характеризовать опасные ситуации криминогенного характера;
- предвидеть причины возникновения возможных опасных ситуаций криминогенного характера;
- безопасно вести и применять способы самозащиты в криминогенной ситуации на улице;
- безопасно вести и применять способы самозащиты в криминогенной ситуации в подъезде;
- безопасно вести и применять способы самозащиты в криминогенной ситуации в лифте;
- безопасно вести и применять способы самозащиты в криминогенной ситуации в квартире;
- безопасно вести и применять способы самозащиты при карманной краже;
- безопасно вести и применять способы самозащиты при попытке мошенничества;
- адекватно оценивать ситуацию дорожного движения;
- адекватно оценивать ситуацию и безопасно действовать при пожаре;
- безопасно использовать средства индивидуальной защиты при пожаре;
- безопасно применять первичные средства пожаротушения;
- соблюдать правила безопасности дорожного движения пешехода;
- соблюдать правила безопасности дорожного движения велосипедиста;
- соблюдать правила безопасности дорожного движения пассажира транспортного средства;
- классифицировать и характеризовать причины и последствия опасных ситуаций на воде;
- адекватно оценивать ситуацию и безопасно вести у воды и на воде;
- использовать средства и способы само- и взаимопомощи на воде;
- классифицировать и характеризовать причины и последствия опасных ситуаций в туристических походах;
- готовиться к туристическим походам;
- адекватно оценивать ситуацию и безопасно вести в туристических походах;
- адекватно оценивать ситуацию и ориентироваться на местности;
- добывать и поддерживать огонь в автономных условиях;
- добывать и очищать воду в автономных условиях;
- добывать и готовить пищу в автономных условиях; сооружать (обустраивать) временное жилище в автономных условиях;
- подавать сигналы бедствия и отвечать на них;
- характеризовать причины и последствия чрезвычайных ситуаций природного характера для личности, общества и государства;
- классифицировать мероприятия по защите населения от чрезвычайных ситуаций природного характера;
- предвидеть опасности и правильно действовать в случае чрезвычайных ситуаций геологического происхождения;
- предвидеть опасности и правильно действовать в случае чрезвычайных ситуаций метеорологического происхождения;
- предвидеть опасности и правильно действовать в случае в чрезвычайных ситуаций гидрологического происхождения;
- предвидеть опасности и правильно действовать в случае чрезвычайных ситуаций биологического происхождения;
- безопасно использовать средства индивидуальной защиты;

- характеризовать причины и последствия чрезвычайных ситуаций техногенного характера для личности, общества и государства;
- классифицировать мероприятия по защите населения от чрезвычайных ситуаций техногенного характера;
- предвидеть опасности и правильно действовать в случае аварии на радиационно, химически опасном объекте;
- безопасно действовать по сигналу «Внимание всем!»;
- предвидеть опасности и правильно действовать в случае аварии на пожароопасном и взрывоопасном объекте экономики;
- безопасно использовать средства индивидуальной защиты;
- предвидеть опасности и правильно действовать в случае аварии на транспорте;
- предвидеть опасности и правильно действовать в случае аварии на гидротехнических сооружениях;
- комплектовать минимально необходимый набор вещей (документов, продуктов) в случае эвакуации;
- классифицировать и характеризовать явления терроризма, экстремизма, наркотизма и последствия данных явлений для личности, общества и государства;
- классифицировать мероприятия по защите населения от терроризма, экстремизма, наркотизма;
- адекватно оценивать ситуацию и безопасно действовать при обнаружении неизвестного предмета, возможной угрозе взрыва (при взрыве) взрывного устройства;
- адекватно оценивать ситуацию и безопасно действовать при похищении или захвате в заложники (попытки похищения) и при проведении мероприятий по освобождению заложников;
- классифицировать и характеризовать основные положения законодательных актов, регламентирующих ответственность несовершеннолетних за правонарушения;
- классифицировать и характеризовать опасные ситуации в местах большого скопления людей;
- предвидеть причины возникновения возможных опасных ситуаций в местах большого скопления людей;
- адекватно оценивать ситуацию и безопасно действовать в местах массового скопления людей;
- оповещать (вызывать) экстренные службы при чрезвычайной ситуации;
- характеризовать безопасный и здоровый образ жизни, его составляющие и значение для личности, общества и государства;
- классифицировать мероприятия и факторы, укрепляющие и разрушающие здоровье;
- планировать профилактические мероприятия по сохранению и укреплению своего здоровья;
- адекватно оценивать нагрузку и профилактические занятия по укреплению здоровья;
- планировать распорядок дня с учетом нагрузок;
- определять состояния оказания неотложной помощи;
- использовать алгоритм действий по оказанию первой помощи;
- классифицировать средства оказания первой помощи;
- оказывать первую помощь при наружном и внутреннем кровотечении;
- оказывать первую помощь при ушибах;
- оказывать первую помощь при растяжениях;
- оказывать первую помощь при вывихах;
- оказывать первую помощь при переломах;

- оказывать первую помощь при ожогах;
- оказывать первую помощь при обморожениях;
- оказывать первую помощь при отравлениях;
- оказывать первую помощь при тепловом (солнечном) ударе;
- оказывать первую помощь при укусе насекомых;

Выпускник получит возможность научиться:

- *безопасно использовать средства индивидуальной защиты велосипедиста;*
- *классифицировать и характеризовать причины и последствия опасных ситуаций в туристических поездках;*
 - *готовиться к туристическим поездкам;*
 - *адекватно оценивать ситуацию и безопасно вести в туристических поездках;*
 - *анализировать последствия возможных опасных ситуаций в местах большого скопления людей;*
 - *анализировать последствия возможных опасных ситуаций криминогенного характера;*
 - *безопасно вести и применять права покупателя;*
 - *безопасно использовать ресурсы интернета;*
 - *использовать способы профилактики игромании;*
 - *анализировать последствия проявления терроризма, экстремизма, наркотизма;*
 - *предвидеть пути и средства возможного вовлечения в террористическую, экстремистскую и наркотическую деятельность;*
 - *выявлять мероприятия и факторы, потенциально опасные для здоровья;*
 - *анализировать влияние вредных привычек и факторов и на состояние своего здоровья;*
 - *анализировать состояние своего здоровья;*
 - *характеризовать роль семьи в жизни личности и общества и ее влияние на здоровье человека;*
 - *классифицировать и характеризовать основные положения законодательных актов, регулирующих права и обязанности супругов, и защищающих права ребенка;*
 - *владеть основами самоконтроля, самооценки, принятия решений и осуществления осознанного выбора в учебной и познавательной деятельности при формировании современной культуры безопасности жизнедеятельности;*
 - *классифицировать основные правовые аспекты оказания первой помощи;*
 - *оказывать первую помощь при не инфекционных заболеваниях;*
 - *оказывать первую помощь при инфекционных заболеваниях;*
 - *оказывать первую помощь при остановке сердечной деятельности;*
 - *оказывать первую помощь при коме;*
 - *оказывать первую помощь при поражении электрическим током;*
 - *использовать для решения коммуникативных задач в области безопасности жизнедеятельности различные источники информации, включая Интернет-ресурсы и другие базы данных;*
 - *усваивать приемы действий в различных опасных и чрезвычайных ситуациях;*
 - *исследовать различные ситуации в повседневной жизнедеятельности, опасные и чрезвычайные ситуации, выдвигать предположения и проводить несложные эксперименты для доказательства предположений обеспечения личной безопасности;*
 - *творчески решать моделируемые ситуации и практические задачи в области безопасности жизнедеятельности.*

Портрет выпускника основной школы:

- любящий свой край и своё Отечество, знающий русский язык, уважающий свой народ, его культуру и духовные традиции;
- осознающий и принимающий ценности человеческой жизни семьи, гражданственности общества, многонационального российского народа, человечества;
- активно и заинтересованно познающий мир, осознающий ценность труда, науки и творчества;
- умеющий учиться, осознающий важность образования и самообразования
- для жизни и деятельности, способный применить полученные знания на практике;
- социально активный, уважающий закон и правопорядок, соизмеряющий свои поступки с нравственными ценностями, осознающий свои обязанности перед семьёй, обществом, Отечеством;
- уважающий других людей, умеющий вести конструктивный диалог, достигать взаимопонимания, сотрудничать для достижения общих результатов;
- осознанно выполняющий и пропагандирующий правила здорового образа жизни, безопасного для человека и окружающей его среды;
- ориентирующийся в мире профессий, понимающий значение профессиональной деятельности для человека в интересах устойчивого развития общества и природы.

1.3. Система оценки достижения планируемых результатов освоения основной образовательной программы основного общего образования

1.3.1. Общие положения

Основными направлениями и целями оценочной деятельности в МКОУ «Ромашковская СШ» в соответствии с требованиями ФГОС ООО являются

- оценка образовательных достижений обучающихся на различных этапах обучения как основа их промежуточной и итоговой аттестации, а также основа процедур внутреннего мониторинга образовательной организации, мониторинговых исследований муниципального регионального и федерального уровней;

- оценка результатов деятельности педагогических кадров как основа аттестационных процедур;

- оценка результатов деятельности образовательной организации как основа аккредитационных процедур.

Основным объектом системы оценки, ее содержательной и критериальной базой выступают требования ФГОС, которые конкретизируются в планируемых результатах освоения обучающимися основной образовательной программы образовательной организации.

Система оценки включает процедуры внутренней и внешней оценки.

Внутренняя оценка включает следующее:

- стартовую диагностику,
- текущую и тематическую оценку,
- портфолио,
- внутришкольный мониторинг образовательных достижений,
- промежуточную и итоговую аттестацию обучающихся.

К внешним процедурам относятся:

- государственная итоговая аттестация,
- независимая оценка качества образования,
- мониторинговые исследования муниципального, регионального и федерального уровней.

В соответствии с ФГОС ООО система оценки образовательной организации реализует системно-деятельностный, уровневый и комплексный подходы к оценке образовательных достижений.

Системно-деятельностный подход к оценке образовательных достижений проявляется в оценке способности учащихся к решению учебно-познавательных и учебно-практических задач. Он обеспечивается содержанием и критериями оценки, в качестве которых выступают планируемые результаты обучения, выраженные в деятельностной форме.

Уровневый подход служит важнейшей основой для организации индивидуальной работы с учащимися. Он реализуется как по отношению к содержанию оценки, так и к представлению и интерпретации результатов измерений.

Уровневый подход к содержанию оценки обеспечивается структурой планируемых результатов, в которых выделены три блока: общецелевой, «Выпускник научится» и «Выпускник получит возможность научиться». Достижение планируемых результатов, отнесенных к блоку «Выпускник научится», выносится на итоговую оценку, которая может осуществляться как в ходе обучения, так и в конце обучения, в том числе – в форме

государственной итоговой аттестации. Процедуры внутришкольного мониторинга (в том числе, для аттестации педагогических кадров и оценки деятельности образовательной организации) строятся на планируемых результатах, представленных в блоках «Выпускник научится» и «Выпускник получит возможность научиться». Процедуры независимой оценки качества образования и мониторинговых исследований различного уровня опираются на планируемые результаты, представленные во всех трёх блоках.

Уровневый подход к представлению и интерпретации результатов реализуется за счет фиксации различных уровней достижения обучающимися планируемых результатов: базового уровня и уровней выше и ниже базового. Достижение базового уровня свидетельствует о способности обучающихся решать типовые учебные задачи, целенаправленно отрабатываемые со всеми учащимися в ходе учебного процесса. Овладение базовым уровнем является достаточным для продолжения обучения и усвоения последующего материала.

Комплексный подход к оценке образовательных достижений реализуется путём

- оценки трёх групп результатов: предметных, личностных, метапредметных (регулятивных, коммуникативных и познавательных универсальных учебных действий);
- использования комплекса оценочных процедур (стартовой, текущей, тематической, промежуточной) как основы для оценки динамики индивидуальных образовательных достижений (индивидуального прогресса) и для итоговой оценки;
- использования контекстной информации (об особенностях обучающихся, условиях и процессе обучения и др.) для интерпретации полученных результатов в целях управления качеством образования;
- использования разнообразных методов и форм оценки, взаимно дополняющих друг друга (стандартизированных устных и письменных работ, проектов, практических работ, самооценки, наблюдения и др.).

1.3.2. Особенности оценки личностных, метапредметных и предметных результатов

Особенности оценки личностных результатов.

Формирование личностных результатов обеспечивается в ходе реализации всех компонентов образовательного процесса, включая внеурочную деятельность.

Основным объектом оценки личностных результатов в основной школе служит сформированность универсальных учебных действий, включаемых в следующие три основные блока:

- 1) сформированность основ гражданской идентичности личности;
- 2) сформированность индивидуальной учебной самостоятельности, включая умение строить жизненные профессиональные планы с учетом конкретных перспектив социального развития;
- 3) сформированность социальных компетенций, включая ценностно-смысловые установки и моральные нормы, опыт социальных и межличностных отношений, правосознание.

В соответствии с требованиями ФГОС достижение личностных результатов не выносятся на итоговую оценку обучающихся, а является предметом оценки эффективности воспитательно-образовательной деятельности школы и образовательных систем разного уровня. Поэтому оценка этих результатов осуществляется в ходе внешних неперсонифицированных мониторинговых исследований. Инструментарий для них

разрабатывается централизованно на федеральном или региональном уровне и основывается на профессиональных методиках психолого-педагогической диагностики.

Во внутришкольном мониторинге в целях оптимизации личностного развития учащихся возможна оценка сформированности отдельных личностных результатов, проявляющихся в

- соблюдении норм и правил поведения, принятых в образовательной организации;
- участии в общественной жизни образовательной организации, ближайшего социального окружения, страны, общественно-полезной деятельности;
- ответственности за результаты обучения;
- готовности и способности делать осознанный выбор своей образовательной траектории, в том числе выбор профессии;
- ценностно-смысловых установках обучающихся, формируемых средствами различных предметов в рамках системы общего образования.

Внутришкольный мониторинг организуется администрацией образовательной организации и осуществляется классным руководителем преимущественно на основе ежедневных наблюдений в ходе учебных занятий и внеурочной деятельности, которые обобщаются в конце учебного года и представляются в виде характеристики по форме, установленной образовательной организацией. Любое использование данных, полученных в ходе мониторинговых исследований, возможно только в соответствии с Федеральным законом от 17.07.2006 №152-ФЗ «О персональных данных».

Особенности оценки метапредметных результатов.

Оценка метапредметных результатов представляет собой оценку достижения планируемых результатов освоения основной образовательной программы, представленных в разделах «Регулятивные универсальные учебные действия», «Коммуникативные универсальные учебные действия», «Познавательные универсальные учебные действия» программы формирования универсальных учебных действий, а также планируемых результатов, представленных во всех разделах междисциплинарных учебных программ.

Формирование метапредметных результатов обеспечивается за счёт основных компонентов образовательного процесса — учебных предметов.

Основным объектом и предметом оценки метапредметных результатов являются

- способность и готовность к освоению систематических знаний, их самостоятельному пополнению, переносу и интеграции;
- способность работать с информацией;
- способность к сотрудничеству и коммуникации;
- способность к решению лично и социально значимых проблем и воплощению найденных решений в практику;
- способность и готовность к использованию ИКТ в целях обучения и развития;
- способность к самоорганизации, саморегуляции и рефлексии.

Оценка достижения метапредметных результатов осуществляется администрацией образовательной организации в ходе внутришкольного мониторинга. Содержание и периодичность внутришкольного мониторинга устанавливается решением педагогического совета. Инструментарий строится на межпредметной основе и может включать диагностические материалы по оценке читательской грамотности, ИКТ-

компетентности, сформированности регулятивных, коммуникативных и познавательных учебных действий.

Наиболее адекватными формами оценки

- читательской грамотности служит письменная работа на межпредметной основе;
- ИКТ-компетентности – практическая работа в сочетании с письменной (компьютеризованной) частью;
- сформированности регулятивных, коммуникативных и познавательных учебных действий – наблюдение за ходом выполнения групповых и индивидуальных учебных исследований и проектов.

Каждый из перечисленных видов диагностик проводится с периодичностью не менее, чем один раз в два года.

Основной процедурой итоговой оценки достижения метапредметных результатов является защита итогового индивидуального проекта.

Итоговый проект представляет собой учебный проект, выполняемый обучающимся в рамках одного или нескольких учебных предметов с целью продемонстрировать свои достижения в самостоятельном освоении содержания избранных областей знаний и/или видов деятельности и способность проектировать и осуществлять целостную и результативную деятельность (учебно-познавательную, конструкторскую, социальную, художественно-творческую, иную).

Результатом (продуктом) проектной деятельности может быть любая из следующих работ:

- ✓ письменная работа (эссе, реферат, аналитические материалы, обзорные материалы, отчёты о проведённых исследованиях, стендовый доклад и др.);
- ✓ художественная творческая работа (в области литературы, музыки, изобразительного искусства), представленная в виде прозаического или стихотворного произведения, инсценировки, художественной декламации, исполнения музыкального произведения, компьютерной анимации и др.;
- ✓ материальный объект, макет, иное конструкторское изделие;
- ✓ отчётные материалы по социальному проекту, которые могут включать как тексты, так и мультимедийные продукты.

Требования к организации проектной деятельности, к содержанию и направленности проекта, а также критерии оценки проектной работы разрабатываются с учётом целей и задач проектной деятельности на данном этапе образования и в соответствии с особенностями образовательной организации.

Общим требованием ко всем работам является необходимость соблюдения норм и правил цитирования, ссылок на различные источники. В случае заимствования текста работы (плагиата) без указания ссылок на источник, проект к защите не допускается.

Защита проекта осуществляется в процессе специально организованной деятельности комиссии образовательной организации или на школьной конференции.

Результаты выполнения проекта оцениваются по итогам рассмотрения комиссией представленного продукта с краткой пояснительной запиской, презентации обучающегося и отзыва руководителя.

Критерии оценки проектной работы разрабатываются с учетом целей и задач проектной деятельности на данном этапе образования. Индивидуальный проект оценивается по следующим критериям:

1. Способность к самостоятельному приобретению знаний и решению проблем, проявляющаяся в умении поставить проблему и выбрать адекватные способы ее решения, включая поиск и обработку информации, формулировку выводов и/или обоснование и реализацию/апробацию принятого решения, обоснование и создание прогноза, модели, макета, объекта, творческого решения и т. п. Данный критерий в целом включает оценку сформированности познавательных учебных действий.
2. Сформированность предметных знаний и способов действий, проявляющаяся в умении раскрыть содержание работы, грамотно и обоснованно в соответствии с рассматриваемой проблемой/темой использовать имеющиеся знания и способы действий.
3. Сформированность регулятивных действий, проявляющаяся в умении самостоятельно планировать и управлять своей познавательной деятельностью во времени, использовать ресурсные возможности для достижения целей, осуществлять выбор конструктивных стратегий в трудных ситуациях.
4. Сформированность коммуникативных действий, проявляющаяся в умении ясно изложить и оформить выполненную работу, представить ее результаты, аргументированно ответить на вопросы.

Результаты выполненного проекта могут быть описаны на основе интегрального (уровневого) подхода или на основе аналитического подхода.

При *интегральном описании* результатов выполнения проекта вывод об уровне сформированности навыков проектной деятельности делается на основе оценки всей совокупности основных элементов проекта (продукта и пояснительной записки, отзыва, презентации) по каждому из четырех названных выше критериев.

При этом в соответствии с принятой системой оценки целесообразно выделять два уровня сформированности навыков проектной деятельности: *базовый* и *повышенный*. Главное отличие выделенных уровней состоит в степени самостоятельности учащегося в ходе выполнения проекта, поэтому выявление и фиксация в ходе защиты того, что учащийся способен выполнять самостоятельно, а что — только с помощью руководителя проекта, являются основной задачей оценочной деятельности.

Примерное содержательное описание каждого из вышеназванных критериев:

Критерии	Уровни сформированности навыков проектной деятельности	
	Базовый	Повышенный
Самостоятельное приобретение знаний и решение проблем	Работа в целом свидетельствует о способности самостоятельно с опорой на помощь руководителя ставить проблему и находить пути ее решения; продемонстрирована способность приобретать новые знания и/или осваивать новые способы действий, достигать более глубокого понимания изученного.	Работа в целом свидетельствует о способности самостоятельно ставить проблему и находить пути ее решения; продемонстрировано свободное владение логическими операциями, навыками критического мышления, умение самостоятельно мыслить; продемонстрирована способность на этой основе приобретать новые знания

		и/или осваивать новые способы действий, достигать более глубокого понимания проблемы.
Знание предмета	Продемонстрировано понимание содержания выполненной работы. В работе и в ответах на вопросы по содержанию работы отсутствуют грубые ошибки.	Продемонстрировано свободное владение предметом проектной деятельности. Ошибки отсутствуют.
Регулятивные действия	Продемонстрированы навыки определения темы и планирования работы. Работа доведена до конца и представлена комиссии; некоторые этапы выполнялись под контролем и при поддержке руководителя. При этом проявляются отдельные элементы самооценки и самоконтроля учащегося.	Работа тщательно спланирована и последовательно реализована, своевременно пройдены все необходимые этапы обсуждения и представления. Контроль и коррекция осуществлялись самостоятельно.
Коммуникация	Продемонстрированы навыки оформления проектной работы и пояснительной записки, а также подготовки простой презентации. Автор отвечает на работы.	Тема ясно определена и пояснена. Текст/сообщение хорошо структурированы. Все мысли выражены ясно, логично, последовательно, аргументированно. Работа/сообщение вызывает интерес. Автор свободно отвечает на вопросы.

Решение о том, что проект выполнен на повышенном уровне, принимается при условии, что

1) такая оценка выставлена комиссией по каждому из трех предъявляемых критериев, характеризующих сформированность метапредметных умений (способности к самостоятельному приобретению знаний и решению проблем, сформированности регулятивных действий и сформированности коммуникативных действий);

2) ни один из обязательных элементов проекта (продукт, пояснительная записка, отзыв руководителя или презентация) не дает оснований для иного решения.

Решение о том, что проект выполнен на базовом уровне, принимается при условии, что

1) такая оценка выставлена комиссией по каждому из предъявляемых

критериев;

2) продемонстрированы все обязательные элементы проекта: завершённый продукт, отвечающий исходному замыслу, список использованных источников, положительный отзыв руководителя, презентация проекта;

3) даны ответы на вопросы.

В случае выдающихся проектов комиссия может подготовить особое заключение о достоинствах проекта.

Таким образом, качество выполненного проекта и предлагаемый подход к описанию его результатов позволяют в целом оценить способность учащихся производить значимый для себя и/или для других людей продукт, наличие творческого потенциала, способность довести дело до конца, ответственность и другие качества, формируемые в школе.

Особенности оценки предметных результатов.

Оценка предметных результатов представляет собой оценку достижения учащимся планируемых результатов по отдельным предметам.

Формирование этих результатов обеспечивается за счёт основных компонентов образовательного процесса — учебных предметов.

Основным объектом оценки предметных результатов в соответствии с требованиями Стандарта является способность к решению учебно-познавательных и учебно-практических задач, основанных на изучаемом учебном материале, с использованием способов действий, релевантных содержанию учебных предметов, в том числе метапредметных (познавательных, регулятивных, коммуникативных) действий.

Система оценки предметных результатов освоения учебных программ с учётом уровневого подхода, принятого в Стандарте, предполагает выделение базового уровня достижений как точки отсчёта при построении всей системы оценки и организации индивидуальной работы с обучающимися. Реальные достижения учащихся могут соответствовать базовому уровню, а могут отличаться от него как в сторону превышения, так и в сторону недостижения.

Для описания достижений учащихся в школе установлены следующие уровни.

Базовый уровень достижений — уровень, который демонстрирует освоение учебных действий с опорной системой знаний в рамках диапазона выделенных задач. Овладение базовым уровнем является достаточным для продолжения обучения на следующей ступени образования. Достижению базового уровня соответствует отметка «удовлетворительно» (или отметка «3», отметка «зачтено»).

Превышение базового уровня свидетельствует об усвоении опорной системы знаний на уровне осознанного произвольного овладения учебными действиями, а также о кругозоре, широте (или избирательности) интересов. Целесообразно выделить следующие два уровня, превышающие базовый:

- повышенный уровень достижения планируемых результатов, оценка «хорошо» (отметка «4»);
- высокий уровень достижения планируемых результатов, оценка «отлично» (отметка «5»).

Повышенный и высокий уровни достижения отличаются по полноте освоения планируемых результатов, уровню овладения учебными действиями и сформированностью интересов к данной предметной области.

Индивидуальные траектории обучения обучающихся, демонстрирующих повышенный и высокий уровни достижений, целесообразно формировать с учётом интересов этих обучающихся и их планов на будущее. При наличии устойчивых интересов к учебному предмету и основательной подготовки по нему такие обучающиеся могут быть вовлечены в проектную деятельность по предмету и сориентированы на продолжение обучения в старших классах по данному профилю.

Для описания подготовки учащихся, уровень достижений которых ниже базового, целесообразно выделить также два уровня:

- пониженный уровень достижений, оценка «неудовлетворительно» (отметка «2»);
- низкий уровень достижений, оценка «плохо» (отметка «1»).

Недостижение базового уровня (пониженный и низкий уровни достижений) фиксируется в зависимости от объёма и уровня освоенного и неосвоенного содержания предмета.

Как правило, пониженный уровень достижений свидетельствует об отсутствии систематической базовой подготовки, о том, что учащимся не освоено даже и половины планируемых результатов, которые осваивает большинство обучающихся, о том, что имеются значительные пробелы в знаниях, дальнейшее обучение затруднено. При этом учащийся может выполнять отдельные задания повышенного уровня. Данная группа учащихся (в среднем в ходе обучения составляющая около 10%) требует специальной диагностики затруднений в обучении, пробелов в системе знаний и оказании целенаправленной помощи в достижении базового уровня.

Низкий уровень освоения планируемых результатов свидетельствует о наличии только отдельных фрагментарных знаний по предмету, дальнейшее обучение практически невозможно. Обучающимся, которые демонстрируют низкий уровень достижений, требуется специальная помощь не только по учебному предмету, но и по формированию мотивации к обучению, развитию интереса к изучаемой предметной области, пониманию значимости предмета для жизни и др. Только наличие положительной мотивации может стать основой ликвидации пробелов в обучении для данной группы учащихся.

Описанный выше подход целесообразно применять в ходе различных процедур оценивания: текущего, промежуточного и итогового.

Обязательными составляющими системы накопленной оценки являются материалы:

- *стартовой диагностики;*
- *тематических и итоговых проверочных работ по всем учебным предметам;*
- *творческих работ, включая учебные исследования и учебные проекты.*

Решение о достижении или недостижении планируемых результатов или об освоении или неосвоении учебного материала принимается на основе результатов выполнения заданий базового уровня. В период введения Стандарта критерий достижения/освоения учебного материала задаётся как выполнение не менее 50% заданий базового уровня или получение 50% от максимального балла за выполнение заданий базового уровня.

1.3.3. Организация и содержание оценочных процедур

Стартовая диагностика представляет собой процедуру оценки готовности к обучению на данном уровне образования. Проводится администрацией образовательной организации в начале 5-го класса и выступает как основа (точка отсчёта) для оценки динамики образовательных достижений. Объектом оценки являются: структура мотивации, сформированность учебной деятельности, владение универсальными и

специфическими для основных учебных предметов познавательными средствами, в том числе средствами работы с информацией, знако-символическими средствами, логическими операциями. Стартовая диагностика может проводиться также учителями с целью оценки готовности к изучению отдельных предметов (разделов). Результаты стартовой диагностики являются основанием для корректировки учебных программ и индивидуализации учебного процесса.

Текущая оценка представляет собой процедуру оценки индивидуального продвижения в освоении программы учебного предмета. Текущая оценка может быть формирующей, т.е. поддерживающей и направляющей усилия учащегося, и диагностической, способствующей выявлению и осознанию учителем и учащимся существующих проблем в обучении. Объектом текущей оценки являются тематические планируемые результаты, этапы освоения которых зафиксированы в тематическом планировании. В текущей оценке используется весь арсенал форм и методов проверки (устные и письменные опросы, практические работы, творческие работы, индивидуальные и групповые формы, само- и взаимооценка, рефлексия, листы продвижения и др.) с учётом особенностей учебного предмета и особенностей контрольно-оценочной деятельности учителя. Результаты текущей оценки являются основой для индивидуализации учебного процесса; при этом отдельные результаты, свидетельствующие об успешности обучения и достижении тематических результатов в более сжатые (по сравнению с планируемыми учителем) сроки могут включаться в систему накопленной оценки и служить основанием, например, для освобождения ученика от необходимости выполнять тематическую проверочную работу.

Тематическая оценка представляет собой процедуру оценки уровня достижения тематических планируемых результатов по предмету, которые фиксируются в учебных методических комплектах, рекомендованных Министерством образования и науки РФ. По предметам, вводимым образовательной организацией самостоятельно, тематические планируемые результаты устанавливаются самой образовательной организацией. Тематическая оценка может вестись как в ходе изучения темы, так и в конце её изучения. Оценочные процедуры подбираются так, чтобы они предусматривали возможность оценки достижения всей совокупности планируемых результатов и каждого из них. Результаты тематической оценки являются основанием для коррекции учебного процесса и его индивидуализации.

Портфолио представляет собой процедуру оценки динамики учебной и творческой активности учащегося, направленности, широты или избирательности интересов, выраженности проявлений творческой инициативы, а также уровня высших достижений, демонстрируемых данным учащимся. В портфолио включаются как работы учащегося (в том числе – фотографии, видеоматериалы и т.п.), так и отзывы на эти работы (например, наградные листы, дипломы, сертификаты участия, рецензии и проч.). Отбор работ и отзывов для портфолио ведётся самим обучающимся совместно с классным руководителем и при участии семьи. Включение каких-либо материалов в портфолио без согласия обучающегося не допускается. Портфолио в части подборки документов формируется в электронном виде в течение всех лет обучения в основной школе. Результаты, представленные в портфолио, используются при выработке рекомендаций по выбору индивидуальной образовательной траектории на уровне среднего общего образования и могут отражаться в характеристике.

Внутришкольный мониторинг представляет собой процедуры:

- оценки уровня достижения предметных и метапредметных результатов;
- оценки уровня достижения той части личностных результатов, которые связаны с оценкой поведения, прилежания, а также с оценкой учебной самостоятельности, готовности и способности делать осознанный выбор профиля обучения;
- оценки уровня профессионального мастерства учителя, осуществляемого на основе административных проверочных работ, анализа посещенных уроков, анализа качества учебных заданий, предлагаемых учителем обучающимся.

Содержание и периодичность внутришкольного мониторинга устанавливается решением педагогического совета. Результаты внутришкольного мониторинга являются основанием для рекомендаций как для текущей коррекции учебного процесса и его индивидуализации, так и для повышения квалификации учителя. Результаты внутришкольного мониторинга в части оценки уровня достижений учащихся обобщаются и отражаются в их характеристиках.

Промежуточная аттестация представляет собой процедуру аттестации обучающихся на уровне основного общего образования и проводится в конце каждой четверти (или в конце полугодия) и в конце учебного года по каждому изучаемому предмету. Промежуточная аттестация проводится на основе результатов накопленной оценки и результатов выполнения тематических проверочных работ и фиксируется в документе об образовании (дневнике).

Промежуточная оценка, фиксирующая достижение предметных планируемых результатов и универсальных учебных действий на уровне не ниже базового, является основанием для перевода в следующий класс и для допуска обучающегося к государственной итоговой аттестации. В период введения ФГОС ООО в случае использования стандартизированных измерительных материалов критерий достижения/ освоения учебного материала задается как выполнение не менее 50% заданий базового уровня или получения 50% от максимального балла за выполнение заданий базового уровня. В дальнейшем этот критерий должен составлять не менее 65%.

Порядок проведения промежуточной аттестации регламентируется Федеральным законом «Об образовании в Российской Федерации» (ст.58) и иными нормативными актами.

Государственная итоговая аттестация

В соответствии со статьей 59 Федерального закона «Об образовании в Российской Федерации» государственная итоговая аттестация (далее – ГИА) является обязательной процедурой, завершающей освоение основной образовательной программы основного общего образования. Порядок проведения ГИА регламентируется Законом и иными нормативными актами.

Целью ГИА является установление уровня образовательных достижений выпускников. ГИА включает в себя два обязательных экзамена (по русскому языку и математике). Экзамены по другим учебным предметам обучающиеся сдают на добровольной основе по своему выбору. ГИА проводится в форме основного государственного экзамена (ОГЭ) с использованием контрольных измерительных материалов, представляющих собой комплексы заданий в стандартизированной форме и в форме устных и письменных экзаменов с использованием тем, билетов и иных форм по решению образовательной организации (государственный выпускной экзамен – ГВЭ).

Итоговая оценка (итоговая аттестация) по предмету складывается из результатов внутренней и внешней оценки. К результатам **внешней оценки** относятся результаты ГИА. К результатам **внутренней оценки** относятся предметные результаты, зафиксированные в системе накопленной оценки и результаты выполнения итоговой работы по предмету. Такой подход позволяет обеспечить полноту охвата планируемых результатов и выявить коммулятивный эффект обучения, обеспечивающий прирост в глубине понимания изучаемого материала и свободе оперирования им. По предметам, не вынесенным на ГИА, итоговая оценка ставится на основе результатов только внутренней оценки.

Итоговая оценка по предмету фиксируется в документе об уровне образования государственного образца – аттестате об основном общем образовании.

Итоговая оценка по междисциплинарным программам ставится на основе результатов внутришкольного мониторинга и фиксируется в характеристике учащегося.

Характеристика готовится на основании:

- объективных показателей образовательных достижений обучающегося на уровне основного образования,
- портфолио выпускника;
- экспертных оценок классного руководителя и учителей, обучавших данного выпускника на уровне основного общего образования.

В характеристике выпускника:

- отмечаются образовательные достижения обучающегося по освоению личностных, метапредметных и предметных результатов;
- даются педагогические рекомендации к выбору индивидуальной образовательной траектории на уровне среднего общего образования с учётом выбора учащимся направлений профильного образования, выявленных проблем и отмеченных образовательных достижений.

Рекомендации педагогического коллектива к выбору индивидуальной образовательной траектории доводятся до сведения выпускника и его родителей (законных представителей).

2. Содержательный раздел основной образовательной программы основного общего образования МКОУ «Ромашковская СШ»

2.1. Программа развития универсальных учебных действий, включающая формирование компетенций обучающихся в области использования информационно-коммуникационных технологий, учебно-исследовательской и проектной деятельности

Программа развития универсальных учебных действий на ступени основного образования конкретизирует требования Стандарта к личностным и метапредметным результатам освоения основной образовательной программы основного общего образования, дополняет традиционное содержание образовательно-воспитательных программ и служит основой для разработки программ учебных предметов, курсов, дисциплин, а также программ внеурочной деятельности.

Целью программы развития универсальных учебных действий является обеспечение организационно-методических условий для реализации системно-деятельностного подхода, положенного в основу ФГОС, с тем, чтобы сформировать у учащихся основной школы способности к самостоятельному учебному целеполаганию и учебному сотрудничеству.

В соответствии с указанной целью программа развития универсальных учебных действий (УУД) в основной школе определяет следующие **задачи**:

- организация взаимодействия педагогов и обучающихся и их родителей по развитию универсальных учебных действий в основной школе;
- реализация основных подходов, обеспечивающих эффективное освоение УУД обучающимися, взаимосвязь способов организации урочной и внеурочной деятельности обучающихся по развитию УУД, в том числе на материале содержания учебных предметов;
- включение развивающих задач как в урочную, так и внеурочную деятельность обучающихся;
- обеспечение преемственности и особенностей программы развития универсальных учебных действий при переходе от начального к основному общему образованию.

Формирование системы универсальных учебных действий осуществляется с учетом возрастных особенностей развития личностной и познавательной сфер обучающегося. Универсальные учебные действия представляют собой целостную взаимосвязанную систему, определяемую общей логикой возрастного развития.

Программа развития УУД направлена на:

- реализацию требований ФГОС основного общего образования к личностным и метапредметным результатам освоения основной образовательной программы основного общего образования, системно-деятельностного подхода, развивающего потенциала основного общего образования;
- повышение эффективности освоения обучающимися основной образовательной программы основного общего образования, усвоения знаний и учебных действий, расширение возможностей ориентации в различных предметных областях, научном и социальном проектировании, профессиональной ориентации, строении и осуществлении учебной деятельности;
- формирование у обучающихся основ культуры исследовательской и проектной деятельности и навыков разработки, реализации и общественной презентации обучающимися результатов исследования, предметного или межпредметного учебного проекта, направленного на решение научной, личностно и (или) социально значимой проблемы.

Выделяют следующие блоки УУД:

личностные (обеспечивают ценностно-смысловую ориентацию обучающихся (умение

соотносить поступки и события с принятыми этическими принципами, знание моральных норм и умение выделить нравственный аспект поведения) и ориентацию в социальных ролях и межличностных отношениях);

регулятивные (обеспечивают организацию обучающимися своей учебной деятельности);

познавательные (обеспечивают исследовательскую компетентность, умение работать с информацией);

коммуникативные (обеспечивают социальную компетентность и учет позиции других людей, умение слушать и вступать в диалог, участвовать в коллективном обсуждении проблем, продуктивно взаимодействовать и сотрудничать со сверстниками и взрослыми).

Достижение цели развития УУД в основной школе не является уделом отдельных предметов, а становится обязательным для всех без исключения учебных курсов как в урочной, так и во внеурочной деятельности.

Одним из путей повышения мотивации и эффективности учебной деятельности в основной школе является включение обучающихся в учебно-исследовательскую и проектную деятельность, имеющую следующие особенности:

1) цели и задачи этих видов деятельности обучающихся определяются как их личностными, так и социальными мотивами. Это означает, что такая деятельность должна быть направлена не только на повышение компетентности подростков в предметной области определённых учебных дисциплин, на развитие их способностей, но и на создание продукта, имеющего значимость для других;

2) учебно-исследовательская и проектная деятельность должна быть организована таким образом, чтобы обучающиеся смогли реализовать свои потребности в общении со значимыми, референтными группами одноклассников, учителей и т. д. Строя различного рода отношения в ходе целенаправленной, поисковой, творческой и продуктивной деятельности, подростки овладевают нормами взаимоотношений с разными людьми, умениями переходить от одного вида общения к другому, приобретают навыки индивидуальной самостоятельной работы и сотрудничества в коллективе;

3) организация учебно-исследовательских и проектных работ школьников обеспечивает сочетание различных видов познавательной деятельности. В этих видах деятельности могут быть востребованы практически любые способности подростков, реализованы личные пристрастия к тому или иному виду деятельности.

При построении учебно-исследовательского процесса учителю важно учесть следующие моменты:

- тема исследования должна быть на самом деле интересна для ученика и совпадать с кругом интереса учителя;
- необходимо, чтобы обучающийся хорошо осознавал суть проблемы, иначе весь ход поиска её решения будет бессмыслен, даже если он будет проведён учителем безукоризненно правильно;
- организация хода работы над раскрытием проблемы исследования должна строиться на взаимной ответственности учителя и ученика друг перед другом и взаимопомощи;
- раскрытие проблемы должно приносить что-то новое ученику, а уже потом науке.

Учебно-исследовательская и проектная деятельности имеют как общие, так и специфические черты.

К общим характеристикам следует отнести:

- практически значимые цели и задачи учебно-исследовательской и проектной деятельности;
- структуру проектной и учебно-исследовательской деятельности, которая включает общие компоненты: анализ актуальности проводимого исследования; целеполагание, формулировку задач, которые следует решить; выбор средств и

методов, адекватных поставленным целям; планирование, определение последовательности и сроков работ; проведение проектных работ или исследования; оформление результатов работ в соответствии с замыслом проекта или целями исследования; представление результатов в соответствующем использовании виде;

- компетентность в выбранной сфере исследования, творческую активность, собранность, аккуратность, целеустремлённость, высокую мотивацию.

Итогами проектной и учебно-исследовательской деятельности следует считать не столько предметные результаты, сколько интеллектуальное, личностное развитие школьников, рост их компетентности в выбранной для исследования или проекта сфере, формирование умения сотрудничать в коллективе и самостоятельно работать, уяснение сущности творческой исследовательской и проектной работы, которая рассматривается как показатель успешности исследовательской деятельности.

В решении задач развития универсальных учебных действий большое значение придаётся проектным формам работы, где, помимо направленности на конкретную проблему (задачу), создания определённого продукта, межпредметных связей, соединения теории и практики, обеспечивается совместное планирование деятельности учителем и обучающимися. Существенно, что необходимые для решения задачи или создания продукта конкретные сведения или знания должны быть найдены самими обучающимися. При этом изменяется роль учителя – из простого транслятора знаний он становится действительным организатором совместной работы с обучающимися, способствуя переходу к реальному сотрудничеству в ходе овладения знаниями.

Типология форм организации проектной деятельности (проектов) обучающихся, используемых в образовательном учреждении, представлена по следующим основаниям:

- видам проектов: информационный (поисковый), исследовательский, творческий, социальный, практико-ориентированный, игровой (ролевой);
- содержанию: монопредметный, метапредметный, относящийся к области знаний (нескольким областям);
- количеству участников: индивидуальный, парный, групповой и коллективный (5 человек и более);
- длительности (продолжительности) проекта: от проекта-урока до годового проекта;
- дидактической цели: ознакомление обучающихся с методами и технологиями проектной деятельности, обеспечение индивидуализации и дифференциации обучения, поддержка мотивации в обучении, реализация потенциала личности.

Особое значение для развития УУД в основной школе имеет индивидуальный проект, представляющий собой самостоятельную работу, осуществляемую обучающимся на протяжении длительного периода, возможно в течение всего учебного года. В ходе такой работы подросток – автор проекта – самостоятельно или с небольшой помощью педагога получает возможность научиться планировать и работать по плану – это один из важнейших не только учебных, но и социальных навыков, которым должен овладеть школьник.

Работая над проектом, подростки имеют возможность в полной мере реализовать познавательный мотив, выбирая темы, связанные со своими увлечениями, а иногда и с личными проблемами – примерно 20% обучающихся 8–9 классов в качестве тем персональных проектов выбирают личностно окрашенные темы (например: «Как решать конфликты с родителями», «Как преодолеть барьеры в общении», «Образ будущего глазами подростка», «Подростковая агрессивность», «Как научиться понимать человека по его жестам, мимике, одежде», «Эмоциональное благополучие» и др.).

Одной из особенностей работы над проектом является самооценивание хода и результата работы. Это позволяет, оглянувшись назад, увидеть допущенные просчёты (на первых порах это переоценка собственных сил, неправильное распределение времени,

неумение работать с информацией, вовремя обратиться за помощью). Проектная форма сотрудничества предполагает совокупность способов, направленных не только на обмен информацией и действиями, но и на тонкую организацию совместной деятельности партнёров. Такая деятельность ориентирована на удовлетворение эмоционально-психологических потребностей партнёров на основе развития соответствующих УУД, а именно:

- оказывать поддержку и содействие тем, от кого зависит достижение цели;
- обеспечивать бесконфликтную совместную работу в группе;
- устанавливать с партнёрами отношения взаимопонимания;
- проводить эффективные групповые обсуждения;
- обеспечивать обмен знаниями между членами группы для принятия эффективных совместных решений;
- чётко формулировать цели группы и позволять её участникам проявлять инициативу для достижения этих целей;
- адекватно реагировать на нужды других.

В ходе проектной деятельности самым важным и трудным этапом является постановка цели своей работы. Помощь педагога необходима, главным образом, на этапе осмысления проблемы и постановки цели: нужно помочь автору будущего проекта найти ответ на вопрос: «Зачем я собираюсь делать этот проект?» Ответив на этот вопрос, обучающийся определяет цель своей работы. Затем возникает вопрос: «Что для этого следует сделать?» Решив его, обучающийся увидит задачи своей работы. Следующий шаг – как это делать. Поняв это, обучающийся выберет способы, которые будет использовать при создании проекта. Также необходимо заранее решить, чего он хочет добиться в итоге. Это поможет представить себе ожидаемый результат. Только продумав все эти вопросы, можно приступать к работе.

Понятно, что ребёнок, не имеющий опыта подобной работы, нуждается в помощи педагога именно в этот момент. Для формирования такого алгоритма проектной работы подходят небольшие учебные проекты, которые можно предлагать ребятам уже с 5 класса. Кроме того, учебный проект – прекрасный способ проверки знаний обучающихся, поэтому контрольная работа по пройденной теме вполне может проводиться в форме защиты учебного проекта. Проектная деятельность способствует развитию адекватной самооценки, формированию позитивной Я-концепции (опыт интересной работы и публичной демонстрации её результатов), развитию информационной компетентности. При правильной организации именно групповые формы учебной деятельности помогают формированию у обучающихся уважительного отношения к мнению одноклассников, воспитывают в них терпимость, открытость, тактичность, готовность прийти на помощь и другие ценные личностные качества.

Для успешного осуществления учебно-исследовательской деятельности обучающиеся должны овладеть следующими действиями:

- постановка проблемы и аргументирование её актуальности;
- формулировка гипотезы исследования и раскрытие замысла – сущности будущей деятельности;
- планирование исследовательских работ и выбор необходимого инструментария;
- собственно проведение исследования с обязательным поэтапным контролем и коррекцией результатов работ;
- оформление результатов учебно-исследовательской деятельности как конечного продукта;
- представление результатов исследования широкому кругу заинтересованных лиц для обсуждения и возможного дальнейшего практического использования.

Специфика учебно-исследовательской деятельности определяет многообразие форм её организации. В зависимости от урочных и внеурочных занятий учебно-исследовательская деятельность может приобретать разные формы.

Формы организации учебно-исследовательской деятельности, используемые на урочных занятиях:

урок-исследование, урок-лаборатория, урок – творческий отчёт, урок изобретательства, урок «Удивительное рядом», урок – рассказ об учёных, урок – защита исследовательских проектов, урок-экспертиза, урок «Патент на открытие», урок открытых мыслей;

учебный эксперимент, который позволяет организовать освоение таких элементов исследовательской деятельности, как планирование и проведение эксперимента, обработка и анализ его результатов;

домашнее задание исследовательского характера может сочетать в себе разнообразные виды, причём позволяет провести учебное исследование, достаточно протяжённое во времени.

Формы организации учебно-исследовательской деятельности, используемые на внеурочных занятиях:

исследовательская практика обучающихся;

факультативные занятия, предполагающие углублённое изучение предмета, дают большие возможности для реализации на них учебно-исследовательской деятельности обучающихся;

ученическое научно-исследовательское общество – форма внеурочной деятельности, которая сочетает в себе работу над учебными исследованиями, коллективное обсуждение промежуточных и итоговых результатов этой работы, организацию круглых столов, дискуссий, дебатов, интеллектуальных игр, публичных защит, конференций и др., а также встречи с представителями науки и образования, экскурсии в учреждения науки и образования;

- участие обучающихся в олимпиадах, конкурсах, конференциях, в том числе дистанционных, предметных неделях, интеллектуальных марафонах предполагает выполнение ими учебных исследований или их элементов в рамках данных мероприятий.

Многообразие форм учебно-исследовательской деятельности позволяет обеспечить подлинную интеграцию урочной и внеурочной деятельности обучающихся по развитию у них УУД. Стержнем этой интеграции является системно-деятельностный подход как принцип организации образовательного процесса в основной школе. Ещё одной особенностью учебно-исследовательской деятельности является её связь с проектной деятельностью обучающихся. Как было указано выше, одним из видов учебных проектов является исследовательский проект, где при сохранении всех черт проектной деятельности обучающихся одним из её компонентов выступает исследование.

При этом необходимо соблюдать ряд условий:

- проект или учебное исследование должны быть выполнимыми и соответствовать возрасту, способностям и возможностям обучающегося;
- для выполнения проекта должны быть все условия – информационные ресурсы, мастерские, клубы, школьные научные общества;
- обучающиеся должны быть подготовлены к выполнению проектов и учебных исследований как в части ориентации при выборе темы проекта или учебного исследования, так и в части конкретных приёмов, технологий и методов, необходимых для успешной реализации выбранного вида проекта;
- необходимо обеспечить педагогическое сопровождение проекта как в отношении выбора темы и содержания (научное руководство), так и в отношении собственно работы и используемых методов (методическое руководство);

- необходимо использовать для начинающих дневник самоконтроля, в котором отражаются элементы самоанализа в ходе работы и который используется при составлении отчётов и во время собеседований с руководителями проекта;
- необходимо наличие ясной и простой критериальной системы оценки итогового результата работы по проекту и индивидуального вклада (в случае группового характера проекта или исследования) каждого участника;
- результаты и продукты проектной или исследовательской работы должны быть презентованы, получить оценку и признание достижений в форме общественной конкурсной защиты, проводимой в очной форме или путём размещения в открытых ресурсах Интернета для обсуждения.

Условия и средства формирования универсальных учебных действий

Учебное сотрудничество

На ступени основного общего образования дети активно включаются в совместные занятия. Хотя учебная деятельность по своему характеру остаётся преимущественно *индивидуальной*, тем не менее *вокруг* неё (например, на переменах, в групповых играх, спортивных соревнованиях, в домашней обстановке и т. д.) нередко возникает настоящее сотрудничество обучающихся: дети *помогают* друг другу, осуществляют *взаимоконтроль* и т. д.

В условиях *специально организуемого учебного сотрудничества* формирование коммуникативных действий происходит более интенсивно (т. е. в более ранние сроки), с более высокими показателями и в более широком спектре. К числу основных составляющих организации совместного действия можно отнести:

- распределение начальных действий и операций, заданное предметным условием совместной работы;
- обмен способами действия, обусловленный необходимостью включения различных для участников моделей действия в качестве средства для получения продукта совместной работы;
- взаимопонимание, определяющее для участников характер включения различных моделей действия в общий способ деятельности (взаимопонимание позволяет установить соответствие собственного действия и его продукта и действия другого участника, включённого в деятельность);
- коммуникацию (общение), обеспечивающую реализацию процессов распределения, обмена и взаимопонимания;
- планирование общих способов работы, основанное на предвидении и определении участниками адекватных задаче условий протекания деятельности и построения соответствующих схем (планов работы);
- рефлекссию, обеспечивающую преодоление ограничений собственного действия относительно общей схемы деятельности.

Совместная деятельность

Под совместной деятельностью понимается обмен действиями и операциями, а также вербальными и невербальными средствами между учителем и учениками и между самими обучающимися в процессе формирования знаний и умений. Общей особенностью совместной деятельности является преобразование, перестройка позиции личности как в отношении к усвоенному содержанию, так и в отношении к собственным взаимодействиям, что выражается в изменении ценностных установок, смысловых ориентиров, целей учения и самих способов взаимодействия и отношений между участниками процесса обучения.

Совместная учебная деятельность характеризуется умением каждого из участников ставить цели совместной работы, определять способы совместного выполнения заданий и средства контроля, перестраивать свою деятельность в зависимости от изменившихся условий её совместного осуществления, понимать и учитывать при выполнении задания

позиции других участников. Деятельность учителя на уроке предполагает организацию совместного действия детей как внутри одной группы, так и между группами: учитель направляет обучающихся на совместное выполнение задания.

Цели организации работы в группе:

- создание учебной мотивации;
- пробуждение в учениках познавательного интереса;
- развитие стремления к успеху и одобрению;
- снятие неуверенности в себе, боязни сделать ошибку и получить за это порицание;
- развитие способности к самостоятельной оценке своей работы;
- формирование умения общаться и взаимодействовать с другими обучающимися.

Для организации групповой работы класс делится на группы по 3–6 человек, чаще всего по 4 человека. Задание даётся группе, а не отдельному ученику. Занятия могут проходить в форме соревнования двух команд. Командные соревнования позволяют актуализировать у обучающихся мотив выигрыша и тем самым пробудить интерес к выполняемой деятельности. Можно выделить три принципа организации совместной деятельности:

- 1) принцип индивидуальных вкладов;
- 2) позиционный принцип, при котором важно столкновение и координация разных позиций членов группы;
- 3) принцип содержательного распределения действий, при котором за обучающимися закреплены определённые модели действий.

Группа может быть составлена из обучающегося, имеющего высокий уровень интеллектуального развития, обучающегося с недостаточным уровнем компетенции в изучаемом предмете и обучающегося с низким уровнем познавательной активности. Кроме того, группы могут быть созданы на основе пожеланий самих обучающихся: по сходным интересам, стилям работы, дружеским отношениям и т. п. Роли обучающихся при работе в группе могут распределяться по-разному:

- все роли заранее распределены учителем;
- роли участников смешаны: для части обучающихся они строго заданы и неизменны в течение всего процесса решения задачи, другая часть группы определяет роли самостоятельно, исходя из своего желания;
- участники группы сами выбирают себе роли.

Во время работы обучающихся в группах учитель может занимать следующие позиции – руководителя, «режиссёра» группы; выполнять функции одного из участников группы; быть экспертом, отслеживающим и оценивающим ход и результаты групповой работы, наблюдателем за работой группы. Частным случаем групповой совместной деятельности обучающихся является работа парами. Эта форма учебной деятельности может быть использована как на этапе предварительной ориентировки, когда школьники выделяют (с помощью учителя или самостоятельно) содержание новых для них знаний, так и на этапе отработки материала и контроля за процессом усвоения. В качестве вариантов работы парами можно назвать следующие:

- 1) ученики, сидящие за одной партой, получают одно и то же задание; вначале каждый выполняет задание самостоятельно, затем они обмениваются тетрадями, проверяют правильность полученного результата и указывают друг другу на ошибки, если они будут обнаружены;
- 2) ученики поочерёдно выполняют общее задание, используя те определённые знания и средства, которые имеются у каждого;
- 3) обмен заданиями: каждый из соседей по парте получает лист с заданиями, составленными другими учениками. Они выполняют задания, советуясь друг с другом.

Если оба не справляются с заданиями, они могут обратиться к авторам заданий за помощью. После завершения выполнения заданий ученики возвращают работы авторам для проверки. Если авторы нашли ошибку, они должны показать её ученикам, обсудить её и попросить исправить. Ученики, в свою очередь, могут также оценить качество предложенных заданий (сложность, оригинальность и т. п.).

Учитель получает возможность реально осуществлять дифференцированный и индивидуальный подход к обучающимся: учитывать их способности, темп работы, взаимную склонность при делении класса на группы, давать группам задания, различные по трудности, уделять больше внимания слабым учащимся.

Разновозрастное сотрудничество

Особое место в развитии коммуникативных и кооперативных компетенций школьников может принадлежать такой форме организации обучения, как разновозрастное сотрудничество. Чтобы научиться учить себя, т. е. овладеть деятельностью учения, школьнику нужно поработать в позиции учителя по отношению к другому (пробую учить других) или к самому себе (учу себя сам). Разновозрастное учебное сотрудничество предполагает, что младшим подросткам предоставляется новое место в системе учебных отношений (например, роль учителя в 1–2 классах).

Эта работа обучающихся в позиции учителя выгодно отличается от их работы в позиции ученика в мотивационном отношении. Ситуация разновозрастного учебного сотрудничества является мощным резервом повышения учебной мотивации в критический период развития учащихся. Она создаёт условия для опробования, анализа и обобщения освоенных ими средств и способов учебных действий, помогает самостоятельно (не только для себя, но и для других) выстраивать алгоритм учебных действий, отбирать необходимые средства для их осуществления.

Проектная деятельность обучающихся как форма сотрудничества

Средняя ступень школьного образования является исключительно благоприятным периодом для развития коммуникативных способностей и *сотрудничества, кооперации* между детьми, а также для вхождения в проектную (продуктивную) деятельность. Исходными умениями здесь могут выступать: соблюдение договорённости о правилах взаимодействия (один отвечает – остальные слушают); оценка ответа товарища только после завершения его выступления; правила работы в группе, паре; действия обучающихся на основе заданного эталона и т. д.

Целесообразно разделять разные типы ситуаций сотрудничества.

1. Ситуация *сотрудничества со сверстниками с распределением функций*. Способность сформулировать вопрос, помогающий добыть информацию, недостающую для успешного действия, является существенным показателем учебной инициативности обучающегося, перехода от позиции обучаемого к позиции учащего себя самостоятельно с помощью других людей.

2. Ситуация *сотрудничества со взрослым с распределением функций*. Эта ситуация отличается от предыдущей тем, что партнёром обучающегося выступает не сверстник, а взрослый. Здесь требуется способность обучающегося проявлять инициативу в ситуации неопределённой задачи: с помощью вопросов получать недостающую информацию.

3. Ситуация *взаимодействия со сверстниками без чёткого разделения функций*.

4. Ситуация *конфликтного взаимодействия со сверстниками*.

Последние две ситуации позволяют выделить индивидуальные стили сотрудничества, свойственные детям: склонность к лидерству, подчинению, агрессивность, индивидуалистические тенденции и пр.

Установлено, что у обучающихся, занимающихся проектной деятельностью, учебная мотивация учения в целом выражена выше. Кроме того, с помощью проектной деятельности может быть существенно снижена школьная тревожность.

Дискуссия

Диалог обучающихся может проходить не только в устной, но и в письменной форме. На определённом этапе эффективным средством работы обучающихся со своей и чужой точками зрения может стать *письменная дискуссия*. В начальной школе на протяжении более чем 3 лет совместные действия обучающихся строятся преимущественно через *устные формы учебных диалогов* с одноклассниками и учителем.

Устная дискуссия помогает ребёнку сформировать свою точку зрения, отличить её от других точек зрения, а также скоординировать разные точки зрения для достижения общей цели. Вместе с тем для становления способности к самообразованию очень важно развивать письменную форму диалогического взаимодействия с другими и самим собой. Наиболее удобное время для этого – основное звено школы (5–8 классы), где может произойти следующий шаг в развитии учебного сотрудничества – переход к письменным формам ведения дискуссии.

Выделяются следующие *функции письменной дискуссии*:

- чтение и понимание письменно изложенной точки зрения других людей как переходная учебная форма от устной дискуссии, характерной для начального этапа образования, к мысленному диалогу с авторами научных и научно-популярных текстов, из которых старшие подростки получают сведения о взглядах на проблемы, существующие в разных областях знаний;
- усиление письменного оформления мысли за счёт развития речи младших подростков, умения формулировать своё мнение так, чтобы быть понятным другим;
- письменная речь как средство развития теоретического мышления школьника содействует фиксированию наиболее важных моментов в изучаемом тексте (определение новой проблемы, установление противоречия, высказывание гипотез, выявление способов их проверки, фиксация выводов и др.);
- предоставление при организации на уроке письменной дискуссии возможности высказаться всем желающим, даже тем детям, которые по разным причинам (неуверенность, застенчивость, медленный темп деятельности, предпочтение роли слушателя) не участвуют в устных обсуждениях, а также дополнительной возможности концентрации внимания детей на уроке.

Тренинги

Наиболее эффективным способом психологической коррекции когнитивных и эмоционально - личностных компонентов рефлексивных способностей могут выступать разные формы и программы *тренингов* для подростков. Программы тренингов позволяют ставить и достигать следующих конкретных целей:

- вырабатывать положительное отношение друг к другу и умение общаться так, чтобы общение с тобой приносило радость окружающим;
- развивать навыки взаимодействия в группе;
- создать положительное настроение на дальнейшее продолжительное взаимодействие в тренинговой группе;
- развивать невербальные навыки общения;
- развивать навыки самопознания;
- развивать навыки восприятия и понимания других людей;
- учиться познавать себя через восприятие другого;
- получить представление о «неверных средствах общения»;
- развивать положительную самооценку;
- сформировать чувство уверенности в себе и осознание себя в новом качестве;
- познакомить с понятием «конфликт»;
- определить особенности поведения в конфликтной ситуации;
- обучить способам выхода из конфликтной ситуации;
- отработать ситуации предотвращения конфликтов;

- закрепить навыки поведения в конфликтной ситуации;
- снизить уровень конфликтности подростков.

Групповая игра и другие виды совместной деятельности в ходе тренинга вырабатывают необходимые навыки социального взаимодействия, умение подчиняться коллективной дисциплине и в то же время отстаивать свои права. В тренинге создаётся специфический вид эмоционального контакта. Сознание групповой принадлежности, солидарности, товарищеской взаимопомощи даёт подростку чувство благополучия и устойчивости.

В ходе тренингов коммуникативной компетентности подростков необходимо также уделять внимание вопросам культуры общения и выработке элементарных правил вежливости – повседневному этикету. Очень важно, чтобы современные подростки осознавали, что культура поведения является неотъемлемой составляющей системы межличностного общения. Через ролевое проигрывание успешно отрабатываются навыки культуры общения, усваиваются знания этикета.

Общий приём доказательства

Доказательства могут выступать в процессе обучения в разнообразных функциях: как средство развития логического мышления обучающихся; как приём активизации мыслительной деятельности; как особый способ организации усвоения знаний; иногда как единственно возможная форма адекватной передачи определённого содержания, обеспечивающая последовательность и непротиворечивость выводов; как средство формирования и проявления поисковых, творческих умений и навыков учащихся.

Понятие доказательства и его структурные элементы рассматривают с двух точек зрения: как результат и как процесс. Обучение доказательству в школе предполагает формирование умений по решению следующих задач:

- анализ и воспроизведение готовых доказательств;
- опровержение предложенных доказательств;
- самостоятельный поиск, конструирование и осуществление доказательства.

Необходимость использования обучающимися доказательства возникает в ситуациях, когда:

- учитель сам формулирует то или иное положение и предлагает обучающимся доказать его;
- учитель ставит проблему, в ходе решения которой у обучающихся возникает потребность доказать правильность (истинность) выбранного пути решения.

В этих случаях для выполнения предлагаемых заданий обучающийся должен владеть деятельностью доказательства как одним из универсальных логических приёмов мышления. Доказательство в широком смысле – это процедура, с помощью которой устанавливается истинность какого-либо суждения. Суть доказательства состоит в соотношении суждения, истинность которого доказывается, либо с реальным положением вещей, либо с другими суждениями, истинность которых несомненна или уже доказана. Любое доказательство включает:

- *тезис* – суждение (утверждение), истинность которого доказывается;
- *аргументы* (основания, доводы) – используемые в доказательстве уже известные достоверные факты, определения исходных понятий, аксиомы, утверждения, из которых необходимо следует истинность доказываемого тезиса;
- *демонстрация* – последовательность умозаключений – рассуждений, в ходе которых из одного или нескольких аргументов (оснований) выводится новое суждение, логически вытекающее из аргументов и называемое заключением; это и есть доказываемый тезис.

В целях обеспечения освоения обучающимися деятельности доказательства в работе учителей, наряду с обучением школьников конкретному доказательству тех или

иных теорем, особое внимание должно уделяться вооружению обучающихся обобщённым умением доказывать.

Рефлексия

В наиболее широком значении рефлексия рассматривается как специфически человеческая способность, которая позволяет субъекту делать собственные мысли, эмоциональные состояния, действия и межличностные отношения предметом специального рассмотрения (анализа и оценки) и практического преобразования. Задача рефлексии – осознание внешнего и внутреннего опыта субъекта и его отражение в той или иной форме. Выделяются три основные сферы существования рефлексии.

Во-первых, это сфера коммуникации и кооперации, где рефлексия является механизмом выхода в позицию «над» и позицию «вне» – позиции, обеспечивающие координацию действий и организацию взаимопонимания партнёров. В этом контексте рефлексивные действия необходимы для того, чтобы опознать задачу как новую, выяснить, каких средств недостаёт для её решения, и ответить на первый вопрос самообучения: чему учиться?

Во-вторых, это *сфера мыслительных процессов*, направленных на решение задач: здесь рефлексия нужна для осознания субъектом совершаемых действий и выделения их оснований. В рамках исследований этой сферы и сформировалось широко распространённое понимание феномена рефлексии в качестве направленности мышления на самое себя, на собственные процессы и собственные продукты.

В-третьих, это *сфера самосознания*, нуждающаяся в рефлексии при самоопределении внутренних ориентиров и способов разграничения Я и не-Я. В конкретно-практическом плане развитая способность обучающихся к рефлексии своих действий предполагает осознание ими всех компонентов учебной деятельности:

- осознание учебной задачи (что такое задача? какие шаги необходимо осуществить для решения любой задачи? что нужно, чтобы решить данную конкретную задачу?);
- понимание цели учебной деятельности (чему я научился на уроке? каких целей добился? чему можно было научиться ещё?);
- оценка обучающимся способов действий, специфичных и инвариантных по отношению к различным учебным предметам (выделение и осознание общих способов действия, выделение общего инвариантного в различных учебных предметах, в выполнении разных заданий; осознанность конкретных операций, необходимых для решения познавательных задач).

Соответственно развитию рефлексии будет способствовать организация учебной деятельности, отвечающая следующим критериям:

- постановка всякой новой задачи как задачи с недостающими данными;
- анализ наличия способов и средств выполнения задачи;
- оценка своей готовности к решению проблемы;
- самостоятельный поиск недостающей информации в любом «хранилище» (учебнике, справочнике, книге, у учителя);
- самостоятельное изобретение недостающего способа действия (практически это перевод учебной задачи в творческую).

Формирование у школьников привычки к *систематическому развёрнутому словесному разъяснению всех совершаемых действий* (а это возможно только в условиях совместной деятельности или учебного сотрудничества) способствует возникновению *рефлексии*, иначе говоря, способности рассматривать и оценивать собственные действия, умения анализировать содержание и процесс своей мыслительной деятельности. «Что я делаю? Как я делаю? Почему я делаю так, а не иначе?» – в ответах на такие вопросы о собственных действиях и рождается *рефлексия*. В конечном счёте рефлексия даёт возможность человеку определять подлинные *основания* собственных действий при решении задач.

В процессе совместной коллективно-распределённой деятельности с учителем и особенно с одноклассниками у детей преодолевается эгоцентрическая позиция и развивается децентрация, понимаемая как способность строить своё действие с учётом действий партнёра, понимать относительность и субъективность отдельного частного мнения.

Кооперация со сверстниками не только создаёт условия для преодоления эгоцентризма как познавательной позиции, но и способствует личностной децентрации. Своевременное обретение механизмов децентрации служит мощной профилактикой эгоцентрической направленности личности, т. е. стремления человека удовлетворять свои желания и отстаивать свои цели, планы, взгляды без должной координации этих устремлений с другими людьми.

Коммуникативная деятельность в рамках специально организованного учебного сотрудничества учеников с взрослыми и сверстниками сопровождается яркими эмоциональными переживаниями, ведёт к усложнению эмоциональных оценок за счёт появления интеллектуальных эмоций (заинтересованность, сосредоточенность, раздумье) и в результате способствует формированию *эмпатического* отношения друг к другу.

Педагогическое общение

Наряду с учебным сотрудничеством со сверстниками важную роль в развитии коммуникативных действий играет сотрудничество с учителем, что обуславливает высокий уровень требований к качеству педагогического общения. Хотя программное содержание и формы образовательного процесса за последние 10–15 лет претерпели существенные изменения, стиль общения «учитель – ученик» не претерпел столь значительных изменений. В определённой степени причиной этого является ригидность педагогических установок, определяющих авторитарное отношение учителя к обучающемуся. Анализ педагогического общения позволяет выделить такие виды педагогического стиля, как авторитарный (директивный), демократический и либеральный (попустительский). Отметим, что понятие педагогического стиля рассматривается достаточно широко как стратегия всей педагогической деятельности, где собственно стиль общения с учеником лишь одна из составляющих педагогического стиля. Можно выделить две основные позиции педагога – авторитарную и партнёрскую. Партнёрская позиция может быть признана адекватной возрастнo-психологическим особенностям подростка, задачам развития, в первую, очередь задачам формирования самосознания и чувства взрослости.

Типовые задачи применения универсальных учебных действий

Обучающиеся в ходе обучения осваивают учебно-познавательные и учебно-практические задачи, установленные системой планируемых личностных, предметных и метапредметных результатов:

1) учебно-познавательные задачи, направленные на формирование и оценку умений и навыков, способствующих **освоению систематических знаний**, в том числе:

- первичному ознакомлению, отработке и осознанию теоретических моделей и понятий (общенаучных и базовых для данной области знания), стандартных алгоритмов и процедур;
- выявлению и осознанию сущности и особенностей изучаемых объектов, процессов и явлений действительности (природных, социальных, культурных, технических и др.) в соответствии с содержанием конкретного учебного предмета, созданию и использованию моделей изучаемых объектов и процессов, схем;
- выявлению и анализу существенных и устойчивых связей и отношений между объектами и процессами;

2) учебно-познавательные задачи, направленные на формирование и оценку навыка **самостоятельного приобретения, переноса и интеграции знаний** как результата использования знаково-символических средств и/или логических операций сравнения,

анализа, синтеза, обобщения, интерпретации, оценки, классификации по родовидовым признакам, установления аналогий и причинно-следственных связей, построения рассуждений, соотнесения с известным, требующие от учащихся более глубокого понимания изученного и/или выдвижения новых для них идей, иной точки зрения, создания или исследования новой информации, преобразования известной информации, представления её в новой форме, переноса в иной контекст и т.п.;

3) учебно-практические задачи, направленные на формирование и оценку навыка **разрешения проблем/проблемных ситуаций**, требующие принятия решения в ситуации неопределённости, например, выбора или разработки оптимального либо наиболее эффективного решения, создания объекта с заданными свойствами, установления закономерностей или «устранения неполадок» и т.п.;

4) учебно-практические задачи, направленные на формирование и оценку навыка **сотрудничества**, требующие совместной работы в парах или группах с распределением ролей/функций и разделением ответственности за конечный результат;

5) учебно-практические задачи, направленные на формирование и оценку навыка **коммуникации**, требующие создания письменного или устного текста/высказывания с заданными параметрами: коммуникативной задачей, темой, объёмом, форматом (например, сообщения, комментария, пояснения, призыва, инструкции, текста-описания или текста-рассуждения, формулировки и обоснования гипотезы, устного или письменного заключения, отчёта, оценочного суждения, аргументированного мнения и т.п.);

6) учебно-практические и учебно-познавательные задачи, направленные на формирование и оценку навыка **самоорганизации и саморегуляции**, наделяющие учащихся функциями организации выполнения задания: планирования этапов выполнения работы, отслеживания продвижения в выполнении задания, соблюдения графика подготовки и предоставления материалов, поиска необходимых ресурсов, распределения обязанностей и контроля качества выполнения работы;

7) учебно-практические и учебно-познавательные задачи, направленные на формирование и оценку навыка рефлексии, что требует от обучающихся самостоятельной оценки или анализа самостоятельной учебной деятельности с позиций соответствия полученных результатов учебной задаче, целям и способам действий, выявления позитивных и негативных факторов, влияющих на результаты и качество выполнения задания и/или самостоятельной постановки учебных задач) например, что надо изменить, выполнять по-другому, дополнительно узнать и т.п.)

8) учебно-практические и учебно-познавательные задачи, направленные на формирование ценностно-смысловых установок, что требует от обучающихся выражения ценностных суждений и/или своей позиции по обсуждаемой проблеме на основе имеющихся представлений о социальных и/или личностных ценностях, нравственно-этических нормах, эстетических ценностях, а также аргументация своей позиции или оценки;

9) учебно-практические и учебно-познавательные задачи, направленные на формирование и оценку ИКТ-компетентности обучающихся, требующие педагогически целесообразного использования ИКТ в целях повышения эффективности процесса формирования всех перечисленных выше ключевых навыков (самостоятельного приобретения и переноса знаний, сотрудничества и коммуникации, решения проблем и самоорганизации, рефлексии и ценностно-смысловых ориентаций), а также собственно навыков использования ИКТ.

Успешное выполнение этих задач требует от учащихся овладения системой учебных действий (универсальных и специфических для данного учебного предмета: личностных, регулятивных, коммуникативных, познавательных) с учебным материалом, и прежде всего с опорным учебным материалом, служащим основой для последующего обучения.

Типовые задачи

Личностные УУД:

Задание «Рефлексивная самооценка учебной деятельности»

Цель: формирование рефлексивности (осознанности и обоснованности) самооценки в учебной деятельности, личностного действия, самоопределения в отношении эталона социальной роли «хороший ученик».

Возраст: 11 – 15 лет.

Учебные дисциплины: любые гуманитарные (литература, история и др.) и естественнонаучные (математика, физика и др.).

Форма выполнения задания: фронтальный письменный опрос.

Описание задания: учащимся предлагают в свободной форме письменно ответить на вопросы:

✓ Как ты считаешь, кого можно назвать хорошим учеником? Назови качества хорошего ученика.

✓ Считаешь ли ты себя хорошим учеником? и т. д.

Критерии оценивания: адекватность выделения качеств хорошего ученика (успеваемость, выполнение норм школьной жизни, положительные отношения с одноклассниками и учителем, интерес к учению).

Уровни рефлексивной самооценки: выполняя задание, учится объективному самооцениванию.

Эти задачи можно выполнять как под руководством психолога, так и учителем на классных часах.

Коммуникативные УУД:

Задание «Общее мнение»

Цель: формирование коммуникативных действий, связанных с умением слушать и слышать собеседника, понимать возможность разных оснований для оценки одного и того же предмета, учитывать разные мнения и уметь обосновывать собственное.

Возраст: 11 – 15 лет.

Учебные дисциплины: литература, история, физика, биология, география и др.

Форма выполнения задания: работа в парах или в группах по 3 – 4 человека.

Описание задания: учащимся, сидящим парами (или за двумя соседними столами), предлагается выработать, а затем представить и обосновать общее мнение по заданному вопросу, например: почему надо выполнять обещание?

Критерии оценивания:

- продуктивность совместной деятельности оценивается по полноте и обоснованности общего ответа;
- умение договариваться, приходиться к общему решению, убеждать, аргументировать;
- отношение к выработке общей точки зрения: позитивное (обсуждают вопрос с интересом к мнению друг друга), нейтральное (взаимодействуют друг с другом в силу необходимости) или отрицательное (игнорируют друг друга, конфликтуют).

После выполнения задания заслушиваются ответы разных пар. Ответы сравниваются по полноте и обоснованности аргументации. Обсуждаются разные точки зрения и аргументы, вырабатывается общее мнение. В заключение учащиеся делятся впечатлениями о том, что дала им дискуссия, легко ли было договариваться, изменилось ли их первоначальное мнение и т. д.

Познавательные УУД:

Задание «Сказочные герои»

Цель: формирование умения проводить теоретическое исследование на материале анализа сказочных героев.

Возраст: 14 – 15 лет.

Учебные дисциплины: литература.

Форма выполнения задания: работа в группах по 4 – 5 человек.

Описание задания: учащимся предлагается провести теоретическое исследование. Теоретическое исследование – это формулирование общих закономерностей, позволяющих объяснить ранее открытые факты и эмпирические закономерности.

Этапы проведения исследования:

1. Формулирование проблемы.
2. Подготовка к проведению исследования:
 - предварительный анализ имеющейся информации, выдвижение гипотез;
 - отбор материала, который будет использован в исследовании.
3. Проведение исследования:
 - анализ и обобщение результатов исследования.
4. Изложение результатов исследования, их представление.
5. Обсуждение, оценка полученных результатов.

Задание «Найти правило»

Цель: формирование умения выделять закономерность в построении серии.

Возраст: 12–13 лет.

Учебные дисциплины: математика.

Форма выполнения задания: работа в группах по 4–5 человек.

Описание задания: учащимся предлагается круг, в полукругах которого вставлены числа. Требуется найти правило размещения чисел в полукругах и вставить недостающие числа. Для организации выполнения задания предлагается ориентироваться на вопросы и задания, приведённые на карточке:

1. В каких сегментах нужно сравнивать числа между собой (расположенные рядом, через один или др., в одном полукруге или разных)? (Ответ: находящиеся в разных полукругах, поскольку нужно определить правило размещения чисел в полукругах.)
2. Опишите последовательность действий (алгоритм) для выведения правила размещения чисел.
3. Можно ли сформулировать общее правило для решения такого типа задач?

Задание «Выбор транспорта»

Цель: формирование умения осуществлять эмпирическое исследование.

Возраст: 11 – 15 лет.

Учебные дисциплины: география (и другие предметы гуманитарного цикла).

Форма выполнения задания: работа в группах по 4-5 человек.

Описание задания: учащимся предлагается выбрать транспорт для экскурсионной поездки класса (группы).

Проблема – выбор удобного во всех отношениях транспорта для поездки учащихся на экскурсию в другой город.

Подготовительный этап – организация сбора информации, выбор основных источников информации о том или ином транспортном средстве, показателей их оценки.

Основной этап – сбор информации о разных видах транспорта для путешествия с разных позиций (стоимость, время поездки, расписание – время отъезда, приезда, удобства и др.). Сравнение видов транспорта по разным показателям с выбором наиболее подходящих вариантов. Обсуждение. Подведение итогов. Формулирование выводов.

Формирование смыслового чтения:

Задание «Озаглавливание текста»

Цель: формирование умения воспринимать текст как единое смысловое целое и выделять основную идею, смысловое ядро текста.

Возраст: 12 – 15 лет.

Учебные дисциплины: гуманитарные (литература, история и др.) и естественно-научные (физика, биология).

Форма выполнения задания: работа индивидуальная и в группах.

Описание задания: учащимся предлагается текст, который надо озаглавить. Учебные тексты для овладения приёмом выделения основной идеи должны соответствовать следующим требованиям: новизне (для обеспечения мотивации), доступности (для понимания), небольшому объёму (до одной страницы). По мере овладения учащимися умением выделять концепт текста текст увеличивают по объёму.

Инструкция: учащиеся внимательно читают текст, выделяют его основную идею. Придумывают заголовок, наиболее точно передающий основную идею текста. Затем аргументируют своё предложение.

Критерии оценивания:

- адекватность подбора заголовка;
- умение выделить и определить основную идею;
- умение аргументировать свой выбор.

Регулятивные УУЛ:

Задание «Общее планирование времени. Планируем свой день»

Цель: формирование умения планировать свою деятельность, составление хронокарты самостоятельной работы учащегося.

Возраст: 12–14 лет.

Учебные дисциплины: любые предметы, классный час.

Форма выполнения задания: индивидуальная работа.

Описание задания: учащимся предлагается составить хронокарту и определить эффективность распределения и расходования времени.

Инструкция: в сутках лишь 24 часа, и всё нужно успеть. Для того чтобы научиться планировать и управлять своим временем, необходимо провести «ревизию» своих временных затрат, понять, на что уходит время, оценить рациональность своих временных затрат. Хронокарта, фиксирующая время, затрачиваемое на каждый вид деятельности, поможет научиться управлять своим временем.

Выполняя задание обучающиеся должны ответить на следующие вопросы:

- На что ушло времени больше всего?
- На что времени не хватило?
- Является ли это занятие (то, на которое ушло больше всего времени, и то, на которое времени не хватило) важным для вас?
- Считаете ли вы необходимым перераспределить время так, чтобы его было достаточно на выполнение этого важного дела?
- По каким статьям расхода можно было бы сократить временные затраты, с тем чтобы увеличить временной лимит для необходимых и важных занятий?

Учащиеся, взяв красную ручку, вписывают в хронокарту новый планируемый расход времени. Учитель предлагает им на следующий день руководствоваться составленным планом, фиксируя в хронокарте фактический расход времени рядом с планируемым (отмеченным красным цветом).

- Удалось ли вам выполнить намеченный план?

Если да, то:

- оцениваете ли вы сегодняшний день как более успешный;
- можете ли вы назвать преимущества, которые дало вам изменение расхода времени;
- будете ли вы использовать именно такой способ планирования времени или считаете необходимым что-то изменить;
- что именно вы хотите изменить.

Если нет, то:

- что помешало вам организовать свой день согласно новому временному плану;

- зависит ли это от вас;
- что следует изменить в своём поведении, чтобы план стал реальностью?

Планируемые результаты усвоения обучающимися универсальных учебных действий

В результате изучения базовых и дополнительных учебных предметов, а также в ходе внеурочной деятельности у выпускников основной школы будут сформированы личностные, познавательные, коммуникативные и регулятивные универсальные учебные действия как основа учебного сотрудничества и умения учиться в общении.

Личностные универсальные учебные действия

В рамках когнитивного компонента будут сформированы:

- историко-географический образ, включая представление о территории и границах России, её географических особенностях; знание основных исторических событий развития государственности и общества; знание истории и географии края, его достижений и культурных традиций;
- образ социально-политического устройства – представление о государственной организации России, знание государственной символики (герб, флаг, гимн), знание государственных праздников;
- знание положений Конституции РФ, основных прав и обязанностей гражданина, ориентация в правовом пространстве государственно-общественных отношений;
- знание о своей этнической принадлежности, освоение национальных ценностей, традиций, культуры, знание о народах и этнических группах России;
- освоение общекультурного наследия России и общемирового культурного наследия;
- ориентация в системе моральных норм и ценностей и их иерархизация, понимание конвенционального характера морали;
- основы социально-критического мышления, ориентация в особенностях социальных отношений и взаимодействий, установление взаимосвязи между общественными и политическими событиями;
- экологическое сознание, признание высокой ценности жизни во всех её проявлениях; знание основных принципов и правил отношения к природе; знание основ здорового образа жизни и здоровьесберегающих технологий; правил поведения в чрезвычайных ситуациях.

В рамках ценностного и эмоционального компонентов будут сформированы:

- гражданский патриотизм, любовь к Родине, чувство гордости за свою страну;
- уважение к истории, культурным и историческим памятникам;
- эмоционально положительное принятие своей этнической идентичности;
- уважение к другим народам России и мира и принятие их, межэтническая толерантность, готовность к равноправному сотрудничеству;
- уважение к личности и её достоинству, доброжелательное отношение к окружающим, нетерпимость к любым видам насилия и готовность противостоять им;
- уважение к ценностям семьи, любовь к природе, признание ценности здоровья, своего и других людей, оптимизм в восприятии мира;
- потребность в самовыражении и самореализации, социальном признании;
- позитивная моральная самооценка и моральные чувства – чувство гордости при следовании моральным нормам, переживание стыда и вины при их нарушении.

В рамках деятельностного (поведенческого) компонента будут сформированы:

- готовность и способность к участию в школьном самоуправлении в пределах возрастных компетенций (дежурство в школе и классе, участие в детских и молодёжных общественных организациях, школьных и внешкольных мероприятиях);
- готовность и способность к выполнению норм и требований школьной жизни, прав и обязанностей ученика;
- умение вести диалог на основе равноправных отношений и взаимного уважения и принятия; умение конструктивно разрешать конфликты;
- готовность и способность к выполнению моральных норм в отношении взрослых и сверстников в школе, дома, во внеучебных видах деятельности;
- потребность в участии в общественной жизни ближайшего социального окружения, общественно полезной деятельности;
- умение строить жизненные планы с учётом конкретных социально-исторических, политических и экономических условий;
- устойчивый познавательный интерес и становление смыслообразующей функции познавательного мотива;
- готовность к выбору профильного образования.

Выпускник получит возможность для формирования:

- выраженной устойчивой учебно-познавательной мотивации и интереса к учению;
- готовности к самообразованию и самовоспитанию;
- адекватной позитивной самооценки и Я-концепции;
- компетентности в реализации основ гражданской идентичности в поступках и деятельности;
- морального сознания на конвенциональном уровне, способности к решению моральных дилемм на основе учёта позиций участников дилеммы, ориентации на их мотивы и чувства; устойчивое следование в поведении моральным нормам и этическим требованиям;
- эмпатии как осознанного понимания и сопереживания чувствам других, выражающейся в поступках, направленных на помощь и обеспечение благополучия.

Регулятивные универсальные учебные действия

Выпускник научится:

- целеполаганию, включая постановку новых целей, преобразование практической задачи в познавательную;
- самостоятельно анализировать условия достижения цели на основе учёта выделенных учителем ориентиров действия в новом учебном материале;
- планировать пути достижения целей;
- устанавливать целевые приоритеты;
- уметь самостоятельно контролировать своё время и управлять им;
- принимать решения в проблемной ситуации на основе переговоров;
- осуществлять констатирующий и предвосхищающий контроль по результату и по способу действия; актуальный контроль на уровне произвольного внимания;
- адекватно самостоятельно оценивать правильность выполнения действия и вносить необходимые коррективы в исполнение как в конце действия, так и по ходу его реализации;
- основам прогнозирования как предвидения будущих событий и развития процесса.

Выпускник получит возможность научиться:

- самостоятельно ставить новые учебные цели и задачи;
- построению жизненных планов во временной перспективе;
- при планировании достижения целей самостоятельно, полно и адекватно учитывать условия и средства их достижения;
- выделять альтернативные способы достижения цели и выбирать наиболее эффективный способ;
- основам саморегуляции в учебной и познавательной деятельности в форме осознанного управления своим поведением и деятельностью, направленной на достижение поставленных целей;
- осуществлять познавательную рефлексию в отношении действий по решению учебных и познавательных задач;
- адекватно оценивать объективную трудность как меру фактического или предполагаемого расхода ресурсов на решение задачи;
- адекватно оценивать свои возможности достижения цели определённой сложности в различных сферах самостоятельной деятельности;
- основам саморегуляции эмоциональных состояний;
- прилагать волевые усилия и преодолевать трудности и препятствия на пути достижения целей.

Коммуникативные универсальные учебные действия

Выпускник научится:

- учитывать разные мнения и стремиться к координации различных позиций в сотрудничестве;
- формулировать собственное мнение и позицию, аргументировать и координировать её с позициями партнёров в сотрудничестве при выработке общего решения в совместной деятельности;
- устанавливать и сравнивать разные точки зрения, прежде чем принимать решения и делать выбор;
- аргументировать свою точку зрения, спорить и отстаивать свою позицию не враждебным для оппонентов образом;
- задавать вопросы, необходимые для организации собственной деятельности и сотрудничества с партнёром;
- осуществлять взаимный контроль и оказывать в сотрудничестве необходимую взаимопомощь;
- адекватно использовать речь для планирования и регуляции своей деятельности;
- адекватно использовать речевые средства для решения различных коммуникативных задач; владеть устной и письменной речью; строить монологическое контекстное высказывание;
- организовывать и планировать учебное сотрудничество с учителем и сверстниками, определять цели и функции участников, способы взаимодействия; планировать общие способы работы;
- осуществлять контроль, коррекцию, оценку действий партнёра, уметь убеждать;
- работать в группе – устанавливать рабочие отношения, эффективно сотрудничать и способствовать продуктивной кооперации; интегрироваться в группу сверстников и строить продуктивное взаимодействие со сверстниками и взрослыми;
- основам коммуникативной рефлексии;
- использовать адекватные языковые средства для отображения своих чувств, мыслей, мотивов и потребностей;

- отображать в речи (описание, объяснение) содержание совершаемых действий как в форме громкой социализированной речи, так и в форме внутренней речи.

Выпускник получит возможность научиться:

- учитывать и координировать отличные от собственной позиции других людей в сотрудничестве;
- учитывать разные мнения и интересы и обосновывать собственную позицию;
- понимать относительность мнений и подходов к решению проблемы;
- продуктивно разрешать конфликты на основе учёта интересов и позиций всех участников, поиска и оценки альтернативных способов разрешения конфликтов; договариваться и приходить к общему решению в совместной деятельности, в том числе в ситуации столкновения интересов;
- брать на себя инициативу в организации совместного действия (деловое лидерство);
- оказывать поддержку и содействие тем, от кого зависит достижение цели в совместной деятельности;
- осуществлять коммуникативную рефлексию как осознание оснований собственных действий и действий партнёра;
- в процессе коммуникации достаточно точно, последовательно и полно передавать партнёру необходимую информацию как ориентир для построения действия;
- вступать в диалог, а также участвовать в коллективном обсуждении проблем, участвовать в дискуссии и аргументировать свою позицию, владеть монологической и диалогической формами речи в соответствии с грамматическими и синтаксическими нормами родного языка;
- следовать морально-этическим и психологическим принципам общения и сотрудничества на основе уважительного отношения к партнёрам, внимания к личности другого, адекватного межличностного восприятия, готовности адекватно реагировать на нужды других, в частности оказывать помощь и эмоциональную поддержку партнёрам в процессе достижения общей цели совместной деятельности;
- устраивать эффективные групповые обсуждения и обеспечивать обмен знаниями между членами группы для принятия эффективных совместных решений;
- в совместной деятельности чётко формулировать цели группы и позволять её участникам проявлять собственную энергию для достижения этих целей.

Познавательные универсальные учебные действия

Выпускник научится:

- основам реализации проектно-исследовательской деятельности;
- проводить наблюдение и эксперимент под руководством учителя;
- осуществлять расширенный поиск информации с использованием ресурсов библиотек и Интернета;
- создавать и преобразовывать модели и схемы для решения задач;
- осуществлять выбор наиболее эффективных способов решения задач в зависимости от конкретных условий;
- давать определение понятиям;
- устанавливать причинно-следственные связи;
- осуществлять логическую операцию установления родовидовых отношений, ограничение понятия;
- обобщать понятия – осуществлять логическую операцию перехода от видовых признаков к родовому понятию, от понятия с меньшим объёмом к понятию с большим объёмом;

- осуществлять сравнение, сериацию и классификацию, самостоятельно выбирая основания и критерии для указанных логических операций;
- строить классификацию на основе дихотомического деления (на основе отрицания);
- строить логическое рассуждение, включающее установление причинно-следственных связей;
- объяснять явления, процессы, связи и отношения, выявляемые в ходе исследования;
- основам ознакомительного, изучающего, усваивающего и поискового чтения;
- структурировать тексты, включая умение выделять главное и второстепенное, главную идею текста, выстраивать последовательность описываемых событий;
- работать с метафорами – понимать переносный смысл выражений, понимать и употреблять обороты речи, построенные на скрытом уподоблении, образном сближении слов.

Выпускник получит возможность научиться:

- основам рефлексивного чтения;
- ставить проблему, аргументировать её актуальность;
- самостоятельно проводить исследование на основе применения методов наблюдения и эксперимента;
- выдвигать гипотезы о связях и закономерностях событий, процессов, объектов;
- организовывать исследование с целью проверки гипотез;
- делать умозаключения (индуктивное и по аналогии) и выводы на основе аргументации.

Условия, обеспечивающие развитие УУД в образовательном процессе

1. Информационно-методическое обеспечение и подготовка кадров.

В образовательной организации созданы условия для реализации основной образовательной программы.

1. Школа укомплектована педагогическими, руководящими работниками.
2. Уровень квалификации педагогических работников соответствует требованиям.
Организовано непрерывное профессиональное развитие педагогических работников.
3. Педагогические кадры имеют необходимый уровень подготовки для реализации программы УУД:
 - педагоги владеют представлениями о возрастных особенностях учащихся начальной, основной и старшей школы;
 - все педагоги прошли курсы повышения квалификации, посвященные ФГОС;
 - педагоги участвовали в разработке собственной программы по формированию УУД, участвовали во внутришкольном семинаре, посвященном особенностям применения выбранной программы по УУД;
 - педагоги школы могут строить образовательную деятельность в рамках учебного предмета в соответствии с особенностями формирования конкретных УУД;
 - педагоги осуществляют формирование УУД в рамках проектной, исследовательской деятельности, принимали участие в организации и проведении районного семинара на базе школы по теме «Проектная деятельность как основа реализации ФГОС»;
 - характер взаимодействия педагога и обучающегося не противоречит

представлениям об условиях формирования УУД;

- педагоги владеют навыками формирующего оценивания;
- педагоги владеют навыками тьюторского сопровождения обучающихся;
- педагоги умеют применять диагностический инструментарий для оценки качества формирования УУД как в рамках предметной, так и внепредметной деятельности.

2. Связь универсальных учебных действий с содержанием учебных предметов определяется следующими утверждениями:

1. УУД представляют собой целостную систему, в которой можно выделить взаимосвязанные и взаимообуславливающие виды действий:
 - коммуникативные – обеспечивающие социальную компетентность,
 - познавательные – общеучебные, логические, связанные с решением проблемы,
 - личностные – определяющие мотивационную ориентацию,
 - регулятивные – обеспечивающие организацию собственной деятельности.
2. Формирование УУД является целенаправленным, системным процессом, который реализуется через все предметные области и внеурочную деятельность.
3. Заданные стандартом УУД определяют акценты в отборе содержания, планировании и организации образовательного процесса с учетом возрастно-психологических особенностей обучающихся.
4. Схема работы над формированием конкретных УУД каждого вида указывается в тематическом планировании, технологических картах.
5. Способы учета уровня их сформированности – в требованиях к результатам освоения учебных программ по каждому предмету и в обязательных программах внеурочной деятельности.
6. Педагогическое сопровождение этого процесса осуществляется с помощью универсального интегрированного Портфолио, который является процессуальным способом оценки достижений учащихся в развитии универсальных учебных действий.
7. Результаты усвоения УУД формулируются для каждого класса и являются ориентиром при организации мониторинга их достижения.

3. Включение в учебную деятельность

Учитель, опираясь на потребность и готовность школьников к овладению знаниями, умеет ставить перед ними на определенном материале учебную задачу, умело организует процесс выполнения учащимися учебных действий (целеполагание, планирование, прогнозирование, контроль, коррекция, оценка). Таким образом, делает процесс учения привлекательным для своих учеников:

- не преподносит ученикам новое знание в готовом виде, а организует процесс обучения так, чтобы они добывали это знание в процессе собственной учебно-познавательной деятельности, понимая и принимая систему ее норм;
- соблюдает преемственность между начальной ступенью обучения и основной, учитывая возрастные психологические особенности развития детей;
- выбирает средства обучения, формирующие у учащихся обобщенное системное представление о мире (природе, обществе, самом себе);
- создает доброжелательную атмосферу при организации учебного взаимодействия;
- формирует у обучающихся способность к аналитическому выбору и адекватному принятию решения в ситуации выбора;
- создает условия для приобретения обучающимися опыта творческой деятельности;

- предлагает ученику возможность освоения содержания образования на максимальном для него уровне и обеспечивает при этом его усвоение на уровне требований стандарта.

Способы реализации.

- Технология проблемного диалога, которая базируется на системно-деятельностном подходе и обеспечивает создание основы для самостоятельного успешного усвоения обучающимися новых знаний, компетенций, видов и способов деятельности. При этом постановку учебной проблемы и поиск решения осуществляют ученики в ходе специально организованного учителем диалога.
- Применение ИКТ позволяет сделать процесс обучения для детей более увлекательным и интересным. Применяя свои знания, полученные на уроках информатики и ИКТ, они учатся использовать компьютер в обучающих целях, учатся общению, пытаются представить результат деятельности в виде цифрового продукта. Средства ИКТ позволяют учителю применять на уроках интерактивные методы обучения.
- Выбор учебно-методического комплекса.

4. Создание условий для личностного самоопределения и самореализации ребенка.

Способом выполнения данного условия является организация сетевого взаимодействия. В результате такой организации внеурочной деятельности каждый обучающийся может сделать выбор в пользу приоритетного для себя направления деятельности.

Спортивное направление

Чтобы ребенок мог радоваться жизни, он должен быть здоров. Значит, нужно его научить беречь свое здоровье, т.е. создавать условия для формирования у ребенка здорового образа жизни и его физического развития. Сотрудничество с учителем физкультуры, классным руководителем и старшеклассниками в школе:

- проведение спортивных соревнований и игр;
- спортивные секции;
- участие в олимпиадах и спартакиадах.

Интеллектуальное направление

Результатом организации работы с учащимися в данном направлении является развитие познавательной активности учеников.

1. Проведение внеклассных мероприятий по предметам в рамках предметных декад.

2. Участие в интеллектуальных играх, конкурсах, олимпиадах:

- Международная игра-конкурс «Русский медвежонок – языкознание для всех»,
- Международный математический конкурс-игра «Кенгуру»,
- Всероссийский игровой конкурс «КиТ»,
- Всероссийская игра-конкурс «Инфознайка»,
- Международная дистанционная олимпиада «Эрудит»,

Творческое направление

Организация взаимодействия в творческом направлении способствует формированию социальной компетентности школьников, развивая ее коммуникативную, эмоциональную, поведенческую и мотивационную сферы, способствует становлению нравственных качеств личности:

- сотрудничество с СДК, сельской и школьной библиотеками;
- школьный театр;
- комната-музей боевой и трудовой славы;
- кружковая деятельность.

Диагностика

Диагностика уровня сформированности компонентов учебной деятельности позволяет в свете новых ФГОС определить уровень сформированности УУД. Развитие УУД происходит по мере становления ученика как субъекта учебной деятельности; о высоком уровне сформированности учебной деятельности можно говорить в случае осознанного и самостоятельного осуществления школьником ее компонентов: мотивационного, целевого, исполнительского и контрольно-оценочного. Результаты диагностики составляют часть портфолио учащихся, где каждый имеет возможность проследить свой личностный рост. Диагностика проводится посредством внутренних и внешних предметных мониторингов, психологических тестов, результатов участия в различных мероприятиях.

Оценка результатов деятельности образовательного учреждения

Оценка результатов деятельности образовательного учреждения осуществляется в ходе его аккредитации, а также в рамках аттестации педагогических кадров. Она проводится на основе результатов итоговой оценки достижения планируемых результатов освоения основной образовательной программы основного общего образования с учётом:

- результатов мониторинговых исследований разного уровня (федерального, регионального, муниципального);
- системы внутришкольного мониторинга образовательных достижений (личностных, метапредметных и предметных), основными составляющими которой являются материалы стартовой диагностики и материалы, фиксирующие текущие и промежуточные учебные и личностные достижения, позволяет достаточно полно и всесторонне оценивать как динамику формирования отдельных личностных качеств, так и динамику овладения метапредметными действиями и предметным содержанием.

Внутришкольный мониторинг образовательных достижений ведётся каждым учителем-предметником и фиксируется с помощью классных журналов, дневников учащихся на бумажных и электронных носителях.

Предметом оценки в ходе данных процедур является также *текущая оценочная деятельность* образовательных учреждений и педагогов и, в частности, отслеживание динамики образовательных достижений выпускников основной школы образовательного учреждения.

2.2. Программы учебных предметов, курсов

2.2.1. Общие положения

Программы учебных предметов на уровне основного общего образования составлены в соответствии с требованиями к результатам основного общего образования, утвержденными Федеральным государственным образовательным стандартом основного общего образования.

Программы разработаны с учетом актуальных задач воспитания, обучения и развития обучающихся и условий, необходимых для развития их личностных и познавательных качеств, психологических, возрастных и других особенностей обучающихся.

Примерные программы учебных предметов не определяют количество часов на изучение учебного предмета и не ограничивают возможность его изучения в том или ином классе. Они являются ориентиром для составления рабочих программ: они определяют инвариантную (обязательную) и вариативную части учебного курса. Авторы рабочих программ могут по своему усмотрению структурировать учебный материал, определять последовательность его изучения, расширения объема содержания.

Курсивом в примерных программах учебных предметов выделены элементы содержания, относящиеся к результатам, которые учащиеся «получат возможность научиться».

2.2.1.1. Основное содержание учебных предметов на уровне основного общего образования

2.2.1.2. Русский язык

Предметная линия учебников Т.А.Ладыженской, М.Т.Баранова, Л.А.Тростенцовой и др.

5 класс (170 ч)

Язык и общение (3 ч)

Язык и человек. Общение устное и письменное. Стили речи. Стилистические нормы.

Повторение изученного в начальных классах (26 ч)

Звуки и буквы. Орфограмма. Место орфограмм в словах. Правописание проверяемых и непроверяемых гласных и согласных в корне слова. Правописание букв *и, а, у* после шипящих. Разделительные *ь* и *ы*.

Самостоятельные и служебные части речи. Имя существительное: три склонения, род, падеж, число. Правописание гласных в падежных окончаниях существительных. Буква *ь* на конце существительных после шипящих.

Имя прилагательное: род, падеж, число. Правописание гласных в падежных окончаниях прилагательных.

Местоимения 1, 2 и 3-го лица.

Глагол: лицо, время, число, род (в прошедшем времени); правописание гласных в личных окончаниях наиболее употребительных глаголов I и II спряжения; буква *ь* во 2-м лице единственного числа глаголов. Правописание *-тся* и *-ться*; раздельное написание *не* с глаголами.

Наречие (ознакомление).

Предлоги и союзы. Раздельное написание предлогов со словами. Соблюдение основных орфографических норм.

Развитие речи. Текст. Тема текста. Основная мысль текста. Основные признаки текста (членимость, смысловая цельность, связность, завершенность). Внутритекстовые средства связи. Сочинение по картине

Контрольный диктант №1 с грамматическим заданием по теме «Повторение изученного в начальных классах»

Общие сведения о языке. Основные разделы науки о языке.

Синтаксис. Пунктуация. Культура речи (27ч)

Основные синтаксические понятия (единицы): словосочетание, предложение, текст.

Пунктуация как раздел науки о языке. Пунктуационные нормы.

Словосочетание: главное и зависимое слово в словосочетании.

Предложение. Простое предложение; виды простых предложений по цели высказывания: повествовательные, вопросительные, побудительные. Восклицательные и невосклицательные предложения. Знаки препинания: знаки завершения (в конце предложения), выделения, разделения (повторение). Грамматическая основа предложения. Главные члены предложения, второстепенные члены предложения: дополнение, определение, обстоятельство. Нераспространенные и распространенные предложения (с двумя главными членами). Предложения с однородными членами, связанными союзами, а также связанными союзами *а, но* и одиночным союзом *и*; запятая между однородными членами без союзов и с союзами *а, но, и*. Обобщающие слова перед однородными членами. Двоеточие после обобщающего слова.

Синтаксический разбор словосочетания и предложения.

Обращение, знаки препинания при обращении. Вводные слова и словосочетания.

Сложное предложение. Наличие двух и более грамматических основ как признак сложного предложения. Сложные предложения с союзами (с двумя главными членами в каждом простом предложении).

Запятая между простыми предложениями в сложном предложении перед *и, а, но, чтобы, потому что, когда, который, что, если*.

Прямая речь после слов автора и перед ними; знаки препинания при прямой речи.

Диалог. Тире в начале реплик диалога.

Развитие речи. Сжатое изложение. Речь устная и письменная; диалогическая и монологическая. Основная мысль текста. Этикетные диалоги. Письмо как одна из разновидностей текста.

Контрольное сочинение-описание.

Контрольный диктант №2 с грамматическим заданием по теме «Синтаксис простого предложения».

Контрольный диктант №3 с грамматическим заданием по теме «Синтаксис и пунктуация»

Фонетика. Графика. Орфография. Культура речи (18ч)

Фонетика как раздел науки о языке. Звук как единица языка. Звуки речи; гласные и согласные звуки. Ударение в слове. Слог. Гласные ударные и безударные. Твердые и мягкие согласные. Твердые и мягкие согласные, не имеющие парных звуков. Звонкие и глухие согласные. Сонорные согласные. Шипящие и *ц*. Сильные и слабые позиции звуков. Изменение звуков в речевом потоке. Фонетическая транскрипция. Фонетический анализ слова. Орфоэпические словари. Орфоэпические нормы.

Графика как раздел науки о языке. Соотношение звука и буквы; алфавит. Рукописные и печатные буквы; прописные и строчные. Каллиграфия.

Звуковое значение букв *е, ё, ю, я*. Обозначение мягкости согласных. Мягкий знак для обозначения мягкости согласных. Опознавательные признаки орфограмм.

Орфографический разбор. Связь фонетики с графикой и орфографией.

Орфографические словари.

Развитие речи. Типы текстов. Повествование. Описание (предмета), отбор языковых средств в зависимости от темы, цели, адресата высказывания. Сочинение-описание по картине

Контрольный тест №1 по теме «Фонетика. Орфоэпия. Графика»

Лексикология. Культура речи (18ч)

Лексика как раздел науки о языке. Слово как единица языка.

Слово и его лексическое и грамматическое значение. Многочленные и однозначные слова. Прямое и переносное значение слов. Омонимы. Синонимы. Антонимы. Паронимы. Толковые словари. Лексические нормы. Лексическая сочетаемость. Выдающиеся отечественные лингвисты.

Развитие речи. Создание текста на основе исходного (подробное изложение), членение его на части. Описание изображенного на картине с использованием необходимых языковых средств.

Контрольное сочинение-описание.

Контрольный тест №2 по теме «Лексикология»

Морфемика. Орфография. Культура речи (23ч)

Морфемика как раздел науки о языке. Морфема как минимальная значимая часть слов. Изменение и образование слов. Однокоренные слова. Основа и окончание в самостоятельных словах. Нулевая морфема. Роль окончаний в словах. Корень, суффикс, приставка, их назначение в слове. Словообразующие и формообразующие морфемы. Чередование звуков в морфемах. Чередование гласных и согласных в слове. Варианты морфем. Морфемный разбор слов. Морфемные словари.

Орфография как раздел науки о языке. Орфографическое правило.

Правописание гласных и согласных в приставках; буквы з и с на конце приставок. Правописание чередующихся гласных о и а в корнях *-лож-*, *-лаг-*, *-рос-*, *-раст-*. Буквы *е* и *о* после шипящих в корне. Буквы *ы* и *и* после *ц*.

Развитие речи. Рассуждение в повествовании. Рассуждение, его структура и разновидности. Выборочное изложение. Сочинение – описание.

Контрольный диктант №4 по теме «Морфемика»

Морфология. Орфография. Культура речи (49ч)

Части речи как лексико-грамматические разряды слов. Традиционная классификация частей речи. Самостоятельные (знаменательные) части речи. Общекатегориальное значение, морфологические и синтаксические свойства каждой самостоятельной (знаменательной) части речи.

Имя существительное (18ч)

Имя существительное как часть речи. Синтаксическая роль имени существительного в предложении.

Существительные одушевленные и неодушевленные (повторение). Существительные собственные и нарицательные. Большая буква в географических названиях, в названиях улиц и площадей, в названиях исторических событий. Большая буква в названиях книг, газет, журналов, картин и кинофильмов, спектаклей, литературных и музыкальных произведений; выделение этих названий кавычками.

Род существительных. Три склонения имен существительных: изменение существительных по падежам и числам. Существительные, имеющие форму только единственного или только множественного числа. Грамматические нормы.

Морфологический разбор слов. Буквы *ои* после шипящих и *ц* в окончаниях существительных.

Склонение существительных на *-ия*, *-ий*, *-ие*. Правописание гласных в падежных окончаниях имен существительных.

Развитие речи. Доказательства и объяснения в рассуждении. Сжатое изложение. Написание изложения с изменением лица. Сочинение-описание.

Контрольный диктант №5 по теме «Имя существительное»

Имя прилагательное (12ч)

Имя прилагательное как часть речи. Синтаксическая роль имени прилагательного в предложении.

Полные и краткие прилагательные. Правописание гласных в падежных окончаниях прилагательных с основой на шипящую. Неупотребление буквы *ь* на конце кратких прилагательных с основой на шипящую.

Изменение полных прилагательных по родам, падежам и числам, а кратких по родам и числам.

Развитие речи. Описание животного. Структура текста данного жанра. Стилистические разновидности этого жанра.

Контрольное изложение

Контрольный диктант №6 с грамматическим заданием по теме «Имя прилагательное»

Глагол(19ч)

Глагол как часть речи. Синтаксическая роль глагола в предложении.

Неопределенная форма глагола (инфинитив на *-ть* (*-ться*), *-ти* (*-тись*), *-чь* (*-чься*). Правописание *-ться* и *-чь* (*-чься*) в неопределенной форме (повторение).

Совершенный и несовершенный вид глагола; I и II спряжение. Правописание гласных в безударных личных окончаниях глаголов.

Правописание чередующихся гласных *е* и *и* в корнях глаголов *-бер-*, *-бир-*, *-дер-*, *-дир-*, *-мер-*, *-мир-*, *-пер-*, *-пир-*, *-тер-*, *-тир-*, *-стел-*, *-стил-*.

Правописание *не* с глаголами.

Развитие речи. Понятие о рассказе, об особенностях его структуры и стиля. невыдуманный рассказ о себе. Рассказы по сюжетным картинкам. Рассказ на основе изображённого на рисунке.

Контрольное изложение

Контрольный диктант №7 с грамматическим заданием по теме «Глагол»

Повторение и систематизация изученного в 5 классе (6ч)

Разделы науки о языке.

Орфограммы в приставках и корнях слов.

Орфограммы в окончаниях слов.

Употребление букв *ъ* и *ь*.

Знаки препинания в простом предложении.

Знаки препинания в сложном предложении.

Итоговый контрольный диктант с грамматическим заданием

6 класс (204 ч)

Русский язык - один из развитых языков мира. Язык, речь, общение. Речевой этикет. Ситуация общения(3ч)

Р.Р. Определение схемы ситуации общения.

Повторение пройденного в 5 классе (9ч)

Фонетика. Орфоэпия. Орфоэпия как раздел лингвистики. Основные нормы произношения слов (нормы, определяющие произношение гласных звуков и произношение согласных звуков; ударение в отдельных грамматических формах) и интонирования предложений. Оценка собственной и чужой речи с точки зрения орфоэпических норм.

Морфемы в слове. Орфограммы в приставках и корнях слов. Части речи. Орфограммы в окончаниях слов. Словосочетания. Простое предложение. Знаки препинания. Сложное предложение. Запятые в сложном предложении. Синтаксический разбор предложений. Прямая речь. Диалог.

К.Р. Контрольный диктант № 1 с грамматическим заданием по теме «Повторение пройденного в 5 классе»

Текст (5ч)

Текст, его особенности. Тема и основная мысль текста. Заглавие текста. Начальные и конечные предложения текста. Ключевые слова. Основные признаки текста. Текст и стили речи. Официально-деловой стиль.

Р.Р. Речь устная и письменная; диалогическая и монологическая. Основная мысль текста.

Лексикология и фразеология. (12ч)

Слово и его лексическое значение. Собираение материалов к сочинению. Общеупотребительные слова. Активный и пассивный словарный запас. Профессионализмы. Жаргонизмы. Диалектизмы. Исконно русские и заимствованные слова. Неологизмы. Устаревшие слова. Словари. Сферы употребления русской лексики. Стилистическая окраска слова. Стилистические пласты лексики (книжный, нейтральный, сниженный). Понятие об этимологии.

Оценка своей и чужой речи с точки зрения точного, уместного и выразительного словоупотребления. Стилистическая окраска слова. Стилистические пласты лексики (книжный, нейтральный, сниженный). Стилистическая помета в словаре. Лексический анализ слова.

Повторение.

Р.Р. Написание сжатого изложения. Приемы сжатия текста. Составление словарной статьи по образцу.

К. Р. Контрольный диктант № 2 с лексическим заданием.

Фразеология. Культура речи (4ч)

Фразеологизмы. Источники фразеологизмов. Повторение.

Р.Р. Конструирование текста с использованием фразеологизмов.

К.Р. Контрольный тест № 1 по теме «Фразеология».

Морфемика и словообразование (34ч)

Морфемика и словообразование. Способы образования слов (морфологические и неморфологические). Понятие об этимологии и этимологическом разборе слов. Этимологические словари. Правописание чередующихся гласных *о* и *а* в корнях *-гор-* -

-гар-, -кос- -кас-, -зар- зор-. Буквы *ы* и *и* после приставок. Правописание гласных в приставках *пре-* и *при-*. Правописание соединительных гласных *о* и *е*. Сложносокращенные слова. Морфемный и словообразовательный разбор слова. Повторение.

Р.Р. Систематизация материалов к сочинению. Сложный план. Описание помещения. Составление рассказа по рисунку. Выборочное изложение по произведению художественной литературы. Сочинение по картине.

К.Р. Контрольный диктант № 3 с грамматическим заданием. Контрольный диктант № 4 с грамматическим заданием.

Морфология (часть 1)

Имя существительное (25ч)

Имя существительное как часть речи. Разносклоняемые имена существительные. Буква *Е* в суффиксе *-ен-* существительных на *-мя*. Склонение существительных на *-мя*. Несклоняемые существительные. Род несклоняемых существительных. Имена существительные общего рода. Морфологический разбор имен существительных. *Не* с существительными. Правописание гласных в суффиксах *-ек*, *-ик*; буквы *о* и *е* после шипящих и *ц* в суффиксах *-ок* (*-ек*), *-онк*, *-онок*. Согласные *ч* и *щ* в суффиксе *-чик* (*-щик*).

Р.Р. Написание письма. Анализ стихотворного текста: определение основной мысли, темы, ключевых слов текста. Основные изобразительно-выразительные средства русского языка и речи, их использование в речи (метафора, эпитет, сравнение, гипербола, олицетворение и другие). Сочинение по картине.

К.Р. Контрольный диктант № 5 с грамматическим заданием. Контрольный тест № 2 по теме «Имя существительное».

Морфология (часть 2) (99ч)

Имя прилагательное (25ч)

Имя прилагательное как часть речи. Степени сравнения прилагательных; образование степеней сравнения. Разряды имен прилагательных. Качественные прилагательные. Относительные прилагательные. Притяжательные прилагательные. Морфологический разбор имен прилагательных. *Не* с именами прилагательными. Буквы *о* и *е* после шипящих и *ц* в суффиксах прилагательных. Правописание гласных и согласных в суффиксах *-ан-* (*-ян-*), *-ин-*, *-онн-* (*-енн-*) в именах прилагательных. Различение на письме суффиксов *-к-* и *-ск-*. Слитное и дефисное написание сложных прилагательных. Повторение.

Р.Р. Описание природы: основная мысль, структура описания, языковые средства, используемые в описании. Составление плана описания природы. Выборочное изложение по произведению художественной литературы. Сочинение-описание природы.

К. Р. Контрольный диктант № 6 с грамматическим заданием. Контрольный тест № 3 по теме «Имя прилагательное».

Имя числительное (18ч)

Имя числительное как часть речи. Простые и составные числительные. Правописание гласных в падежных окончаниях; буква *ь* в середине и на конце числительных. Порядковые числительные. Разряды количественных числительных

Числительные, обозначающие целые числа. Дробные числительные. Собирательные числительные. Морфологический разбор имени числительного. Повторение.

Р.Р. Стиль текста. Составление текста объявления. Составление текста выступления на тему «Берегите природу»

К.Р. Контрольный диктант № 7 с грамматическим заданием. Контрольный тест № 4 по теме «Имя числительное».

Местоимение (25ч)

Местоимение как часть речи. Личные местоимения. Буква *н* в личных местоимениях 3-го лица после предлогов. Возвратное местоимение *себя*. Вопросительные и относительные местоимения. Неопределенные местоимения. *Не* в неопределенных местоимениях. Дефис в неопределенных местоимениях перед суффиксами *-то*, *-либо*, *-нибудь* и после приставки *кое-* Отрицательные местоимения. Слитное и раздельное написание *не* и *ни* в отрицательных местоимениях. Притяжательные местоимения. Указательные местоимения. Определительные местоимения. Склонение местоимений. Местоимения и другие части речи. Морфологический разбор местоимения.

Р.Р. Составление рассказа от первого лица. Анализ текста. Сочинение-рассуждение.

К.Р. Контрольный диктант № 8 с грамматическим заданием.

Контрольный диктант № 9 с грамматическим заданием.

Контрольный тест № 5 по теме «Местоимение».

Глагол (31ч)

Глагол как часть речи. Разноспрягаемые глаголы. Переходные и непереходные глаголы. Наклонение глаголов. Изъявительное наклонение. Условное наклонение. Раздельное написание частицы *бы* (*б*) с глаголами в условном наклонении. Повелительное наклонение. Буквы *ь* и *и* в глаголах в повелительном наклонении. Употребление наклонений. Безличные глаголы. Морфологический разбор глагола. Правописание гласных в суффиксах *-ова(ть)*, *-ева(ть)* и *-ыва(ть)*, *-ива(ть)*.

Р.Р. Сочинение-рассказ. Изложение. Составление текста с глаголами условного наклонения. Рассказ по рисункам. Составление текста-рецепта. Рассказ на основе услышанного.

К.Р. Контрольный диктант № 10 с грамматическим заданием по теме «Глагол».

Контрольный тест № 6 по теме «Глагол».

Повторение и систематизация изученного в 5 и 6 классах. (13ч)

Разделы науки о языке. Орфография. Пунктуация. Лексика и фразеология.

Словообразование. Морфология. Синтаксис

Р.Р. Сочинение-описание (рассуждение).

К.Р. Итоговый тест.

7 класс (136ч)

Русский язык как развивающееся явление. (1ч)

Русский язык как один из индоевропейских языков. Русский язык в кругу других славянских языков. Историческое развитие русского языка.

Повторение изученного в 5—6 классах (14ч)

Синтаксис. Синтаксический разбор. Пунктуация. Пунктуационный разбор. Лексика и фразеология. Фонетика и орфография. Фонетический разбор слова. Словообразование и орфография. Способы образования слов (морфологические и неморфологические).

Производящая и производная основы, Словообразующая морфема. Словообразовательная пара. Словообразовательный анализ слова.

Словообразовательная цепочка. Словообразовательное гнездо.

Морфемный и словообразовательный разбор. Морфология и орфография. Морфологический разбор слова.

Развитие речи (далее *Р.Р.*). Текст. Стили литературного языка. Диалог. Виды диалогов. Публицистический стиль текста.

Контрольная работа (далее *К.Р.*). Контрольный диктант № 1 с грамматическим заданием.

Тексты и стили

Текст. Стили литературного языка. Диалог. Виды диалогов. Публицистический стиль.

Р.Р. Текст. Тип речи. Стил ь речи. Основная мысль текста. Аргументация собственного мнения. Составление диалогов.

Морфология и орфография. Культура речи (66ч)

Причастие(27ч)

Причастие как часть речи. Различные точки зрения на место причастия и деепричастия в системе частей речи. Склонение причастий и правописание гласных в падежных окончаниях причастий. Причастный оборот. Выделение причастного оборота запятыми. Описание внешности человека. Действительные и страдательные причастия. Краткие и полные страдательные причастия. Действительные причастия настоящего времени. Гласные в суффиксах действительных причастий настоящего времени. Страдательные причастия настоящего времени. Гласные в суффиксах страдательных причастий настоящего времени. Сострадательные причастия прошедшего времени. Гласные перед *н* в полных и кратких страдательных причастиях. Одна и две *н* в суффиксах страдательных причастий прошедшего времени. Одна буква *н* в отглагольных прилагательных. Одна и две *н* в суффиксах кратких страдательных причастий и в кратких отглагольных прилагательных. Морфологический разбор причастия. Слитное и раздельное написание *не* с причастиями Буквы *е* и *ё* после шипящих в суффиксах страдательных причастий прошедшего времени.

Р.Р. Выборочное изложение. Конструирование текста. Текст. Тип речи. Стил ь речи. Основная мысль текста. Аргументация собственного мнения. Составление диалогов. Сочинение — описание внешности.

К.Р. Контрольный диктант № 2 с грамматическим заданием. Контрольное тестирование № 1 по теме «Причастие».

Деепричастие (11ч)

Деепричастие как часть речи. Деепричастный оборот. Запяты е при причастном обороте. Раздельное написание *не* с деепричастиями. Деепричастия несовершенного вида. Деепричастия совершенного вида. Морфологический разбор деепричастия.

Р.Р. Сжатое изложение. Сочинение по картине.

К.Р. Контрольный диктант № 3 с грамматическим заданием по теме «Деепричастие».

Наречие (24ч)

Наречие как часть речи. Смысловые группы наречий. Степени сравнения наречий. Морфологический разбор наречий. Слитное и раздельное написание *не* с наречиями на -

ои-е. Буквы *е* и *ив* приставках *не* и *ни* отрицательных наречий. Одна и две *н* в наречиях на -ои -е. Описание действий. Буквы *о* и *е* после шипящих на конце наречий. Буквы *о* и *а* на конце наречий. Дефис между частями слова в наречиях. Слитное и раздельное написание приставок в наречиях, образованных от существительных и количественных числительных. Мягкий знак после шипящих на конце наречий.

Р.Р. Творческое задание по картине.. Сочинение по картине. Учебно-научная речь. Учебный доклад.

К.Р. Контрольный диктант № 4 с грамматическим заданием. Контрольный диктант № 5 с грамматическим заданием. Контрольное тестирование № 2 по теме «Наречие».

Категория состояния(4ч)

Категория состояния как часть речи. Морфологический разбор категорий состояния. Омонимия слов разных частей речи.

Р.Р. Сжатое изложение.

К.Р. Контрольный диктант № 6 с грамматическим заданием.

Служебные части речи. Культура речи.(45ч)

Предлог (10ч)

Предлог как часть речи. Употребление предлога. Производные и непроизводные предлоги. Простые и составные предлоги. Морфологический разбор предлога. Слитное и раздельное написание производных предлогов.

Р.Р. Текст. Стили речи. Составление диалога. Впечатление от картины.

К.Р. Контрольное тестирование № 3 по теме «Предлог».

Союз (15ч)

Союз как часть речи. Простые и составные союзы. Союзы сочинительные и подчинительные. Запятая между простыми предложениями в союзном сложном предложении. Сочинительные союзы. Подчинительные союзы. Морфологический разбор союза. Слитное написание союзов *также*, *тоже*, *чтобы*. Повторение сведений о предлогах и союзах.

Р.Р. Сочинение на заданную тему. Сочинение по отрывку из художественного произведения.

К.Р. Контрольный диктант № 7 с грамматическим заданием. Контрольное тестирование № 4 по теме «Союз».

Частица(17ч)

Частица как часть речи. Разряды частиц. Формообразующие частицы. Смысловые частицы. Раздельное и дефисное написание частиц. Морфологический разбор частицы. Отрицательные частицы *не* и *ни*. Различение частицы *не* и приставки *не-*. Частица *ни*, приставка *ни-*, союз *ни... ни*.

Р.Р. Составление по картине. Составление плана публицистического текста. Публицистический стиль. Устное выступление на тему «Берегите родную природу»

К.Р. Контрольный диктант № 8 с грамматическим заданием. Контрольное тестирование № 5 по теме «Частица».

Междометие. Звукоподражательные слова (3ч)

Междометие как часть речи. Дефис в междометиях. Знаки препинания при междометиях.

Повторение и систематизация изученного в 5—7 классах (10ч)

Разделы науки о языке.

Фонетика. Графика.
Лексика и фразеология.
Морфемика и словообразование.
Морфология и орфография.
Синтаксис и пунктуация.

Р.Р. Текст и стили речи. Учебно-научная речь.

К.Р. Контрольный диктант №9 с грамматическим заданием. Итоговое тестирование.

8 класс (102ч)

Русский язык в современном мире (1ч)

Взаимосвязь языка и культуры. Отражение в языке культуры и истории народа.
Взаимообогащение языков народов России.

Повторение изученного в 5-7 классах (6ч)

Пунктуация и орфография. Знаки препинания, знаки завершения, разделения, выделения. Знаки препинания в сложном предложении. Буквы *н* — *nn* в суффиксах прилагательных, причастий и наречий. Слитное и раздельное написание *не* с различными частями речи.

Р.Р. Изложение с грамматическим заданием.

К.Р. Контрольный диктант №1 с грамматическим заданием.

Синтаксис. Пунктуация. Культура речи (87ч)

Словосочетание (8ч)

Основные единицы синтаксиса. Текст как единица синтаксиса. Предложение как единица синтаксиса. Словосочетание как единица синтаксиса. Виды словосочетаний. Синтаксические связи слов в словосочетаниях. Синтаксический разбор словосочетаний.

Р.Р. Сжатое изложение от 3-его лица.

К.Р. Контрольный диктант №2 с грамматическим заданием.

Простое предложение (3ч)

Грамматическая (предикативная) основа предложения. Порядок слов в предложении. Интонация. Описание памятника культуры.

Р.Р. Описание памятника культуры. Сочинение- описание.

Простые двусоставные предложения (27ч)

Главные члены предложения (7ч)

Подлежащее. Сказуемое. Типы сказуемого. Простое глагольное сказуемое. Составное глагольное сказуемое. Составное именное сказуемое. Тире между подлежащим и сказуемым.

Р.Р. Сочинение по картине.

К.Р. Контрольный диктант №3 с грамматическим заданием.

Второстепенные члены предложения (10ч)

Роль второстепенных членов предложения. Дополнение. Определение. Приложение. Знаки препинания при нем. обстоятельство. Виды обстоятельств по значению.

Синтаксический разбор двусоставного предложения.

Р.Р. Изложение. Характеристика человека.

К.Р. Контрольный диктант №4 с грамматическим заданием.

Простые односоставные предложения (10ч)

Главный член односоставного предложения. Назывные предложения. Определенно-личные предложения. Неопределенно-личные предложения. Безличные предложения.

Неполные предложения. Синтаксический разбор односоставного предложения. Повторение.

Р.Р. Инструкция. Рассуждение.

К.Р. Контрольное тестирование №1 по теме «Односоставные предложения».

Простое осложненное предложение (31ч)

Однородные члены предложения (12ч)

Понятие об однородных членах. Однородные члены, связанные только перечислительной интонацией, и пунктуация при них. Однородные и неоднородные определения. Однородные члены, связанные сочинительными союзами, и пунктуация при них. Обобщающие слова при однородных членах и знаки препинания при них. Синтаксический разбор предложения с однородными членами. Пунктуационный разбор предложения с однородными членами. Повторение.

Р.Р. Изложение с грамматическим заданием.

Сочинение по картине.

К.Р. Контрольный диктант №5 с грамматическим заданием.

Обособленные члены предложения (19ч)

Понятие об обособленности. Обособленные определения. Выделительные знаки препинания при них. Обособленные приложения. Выделительные знаки препинания при них. Обособленные уточняющие члены предложения. Выделительные знаки препинания при них. Обособленные обстоятельства.

Р.Р. Рассуждение на дискуссионную тему. Характеристика человека как вид текста; строение данного текста, его языковые особенности.

К.Р. Контрольный диктант №6 с грамматическим заданием.

Слова, грамматически не связанные с членами предложения (11ч)

Обращение (3ч)

Назначение обращения. Распространенные обращения. Выделительные знаки препинания при обращении. Употребление обращений.

Вводные и вставные конструкции (8ч)

Вводные конструкции. Группы вводных слов и вводных сочетаний слов по значению. Выделительные знаки препинания при вводных словах, вводных сочетаниях слов и вводных предложениях. Вставные слова, словосочетания и предложения. Междометия в предложении. Синтаксический и пунктуационный разбор предложений со словами, словосочетаниями и предложениями, грамматически не связанными с членами предложения. Повторение. Соблюдение основных пунктуационных норм.

Р.Р. Рассуждение на морально-этическую тему.

К.Р. Контрольное тестирование №2 по теме «Слова, грамматически не связанные с членами предложения».

Прямая и косвенная речь (8ч)

Понятие о чужой речи. Комментирующая часть. Прямая и косвенная речь. Косвенная речь. Прямая часть. Диалог. Полилог. Цитата. Повторение.

Р.Р. Рассказ. Сжатое изложение.

К.Р. Контрольное тестирование №3 по теме «Прямая и косвенная речь»

Повторение и систематизация изученного в 8 классе (7ч)

Синтаксис и морфология. Синтаксис и пунктуация. Синтаксис и культура речи. Синтаксис и орфография.

К.Р. Итоговое тестирование

9 класс (102 ч)

Международное значение русского языка. Роль языка в жизни человека и общества. (1ч)

Повторение изученного в 5—8 классах (10ч)

Устная и письменная речь. Монолог, диалог. Стили речи. Простое предложение и его грамматическая основа. Предложение с обособленными членами. Обращения, вводные слова и вставные конструкции.

Развитие речи (далее Р.Р.). Устное сообщение. Изложение с продолжением.

Контрольная работа (далее К.Р.). Контрольный диктант № 1 с грамматическим заданием.

Сложное предложение. Культура речи (13ч)

Понятие о сложном предложении. Сложные и бессоюзные предложения. Разделительные и выделительные знаки препинания между частями сложного предложения. Интонация, ее функции. Основные элементы интонации.

Интонация сложного предложения.

Р.Р. Анализ интонационного рисунка предложения. Прямая речь. Диалог. Сочинение.

К.Р. Контрольный диктант № 2 с грамматическим заданием.

Сложносочиненные предложения (7ч)

Понятие о сложносочиненном предложении. Смысловые отношения в сложносочиненном предложении. Сложносочиненное предложение с разделительными союзами. Сложносочиненное предложение с соединительными союзами. Сложносочиненное предложение с противительными союзами. Разделительные знаки препинания между частями сложносочиненного предложения. Синтаксический и пунктуационный разбор сложносочиненного предложения. Повторение (контрольные вопросы и задания).

Р.Р. Устное сочинение на заданную тему. Сочинение по картине. Комплексный анализ текста.

К.Р. Контрольное тестирование №1 по теме «Сложносочинённые предложения».

Сложноподчиненные предложения (7ч)

Понятие о сложноподчиненном предложении. Союзы и союзные слова в сложноподчиненном предложении. Роль указательных слов в сложноподчиненном предложении.

Р.Р. Сжатое изложение. Отзыв о картине.

К.Р. Контрольный диктант № 3 с грамматическим заданием по теме «Сложноподчинённые предложения».

Основные группы сложноподчиненных предложений (30ч)

Сложноподчиненные предложения с придаточными определительными. Сложноподчиненные предложения с придаточными изъяснительными. Сложноподчиненные предложения с придаточными обстоятельственными. Сложноподчиненные предложения с придаточными цели, причины, условия, уступки, следствия. Сложноподчиненные предложения с придаточными образа действия, меры, степени и сравнительными. Сложноподчиненные предложения с несколькими придаточными. Знаки препинания при них. Синтаксический разбор сложноподчиненного предложения. Пунктуационный разбор сложноподчиненного предложения. Повторение.

Р.Р. Сжатый пересказ текста. Комплексный анализ текста. Сочинение на основе картины. Сочинение-рассуждение. Связный текст по данному началу.

К.Р. Контрольное тестирование № 2 по теме «Сложноподчиненные предложения».

Бессоюзные сложные предложения (13ч)

Понятие о бессоюзном сложном предложении. Интонация в бессоюзных сложных предложениях. Бессоюзные сложные предложения со значением перечисления. Запятая и точка с запятой в бессоюзных сложных предложениях. Бессоюзное сложное предложение со значением причины, пояснения, дополнения. Двоеточие в бессоюзном сложном предложении. Бессоюзное сложное предложение со значением противопоставления, времени, условия и следствия. Тире в бессоюзном сложном предложении. Синтаксический и пунктуационный разбор бессоюзного сложного предложения. Повторение.

Р.Р. Сочинение-рассуждение. Сжатое изложение.

К.Р. Контрольное тестирование № 3 по теме «Бессоюзное сложное предложение».

Сложные предложения с различными видами связи (12ч)

Употребление союзной (сочинительной и подчинительной) и бессоюзной связи в сложных предложениях. Знаки препинания в сложных предложениях с различными видами связи. Синтаксический и пунктуационный разбор предложения с различными видами связи. Публичная речь. Повторение.

Р.Р. Комплексный анализ текста. Основные синтаксические нормы современного русского литературного языка (нормы употребления однородных членов в составе простого предложения, нормы построения сложносочиненного предложения; нормы построения сложноподчиненного предложения; место придаточного определительного в сложноподчиненном предложении; построение сложноподчиненного предложения с придаточным изъяснительным, присоединенным к главной части союзом «чтобы», союзными словами «какой», «который»; нормы построения бессоюзного предложения; нормы построения предложений с прямой и косвенной речью (цитирование в предложении с косвенной речью и др.).

Подробное изложение.

К. Р. Контрольный диктант № 4 с грамматическим заданием по теме «Сложные предложения с различными видами связи».

Повторение и систематизация изученного в 5—9 классах (9ч)

Фонетика и графика. Лексикология (лексика) и фразеология. Морфемика. Словообразование. Морфология. Синтаксис. Орфография. Пунктуация.

Р.Р. Комплексный анализ текста. Сжатое изложение. Сочинение-рассуждение.

К. Р. Итоговое тестирование.

2.2.1.3. Литература

**Предметная линия учебников В.Я.Коровиной, В.П. Журавлева, В.И. Коровина
5 класс (102 часа)**

ВВЕДЕНИЕ (1 ЧАС)

Писатели о роли книги в жизни человека. Книга как духовное завещание одного поколения другому. Структурные элементы книги (обложка, титул, форзац, сноски, оглавление); создатели книги (автор, художник, редактор, корректор, наборщик). Учебник литературы и работа с ним.

УСТНОЕ НАРОДНОЕ ТВОРЧЕСТВО (3 ЧАСА)

Фольклор – коллективное устное народное творчество. Преображение действительности в духе народных идеалов. Вариативная природа фольклора. Исполнители фольклорных произведений. Коллективное и индивидуальное в фольклоре. Малые жанры фольклора. Детский фольклор (колыбельные песни, пестушки, приговорки, скороговорки, загадки)

Теория литературы. Фольклор. Устное народное творчество (развитие представлений).

РК Малые жанры фольклора Зауралья: потешки, прибаутки, пестушки, заклички, мирилки, загадки.

РУССКИЕ НАРОДНЫЕ СКАЗКИ (7 ЧАСОВ)

Сказки как вид народной прозы. Сказки о животных, волшебные, бытовые. Нравоучительный и философский характер сказок.

«Царевна-лягушка». Народная мораль в характере и поступках героев. Образ невесты-волшебницы... Иван-царевич – победитель житейских невзгод. Животные-помощники. Особая роль чудесных противников – Бабы-яги, Кощея Бессмертного. Поэтика волшебной сказки. Связь сказочных формул с древними мифами. Фантастика в волшебной сказке.

«Иван - крестьянский сын и чудо-юдо». Волшебная богатырская сказка героического содержания. Тема мирного труда и защиты родной земли. Иван – крестьянский сын как выразитель основной мысли сказки. Нравственное превосходство главного героя. Герои сказки в оценке автора-народа. Особенности жанра.

«Журавль и цапля», «Солдатская шинель» - народное представление о справедливости, добре и зле в сказках о животных и бытовых сказках.

Теория литературы. Сказка. Виды сказок (закрепление представлений). Постоянные эпитеты. Гипербола (начальное представление). Сказочные формулы. Вариативность народных сказок (начальное представление). Сравнение.

РК Эпические жанры фольклора Зауралья. Сборник "Сто сказок Южного Зауралья". Волшебные, бытовые, сказки о животных.

ИЗ ДРЕВНЕРУССКОЙ ЛИТЕРАТУРЫ (2 ЧАСА)

Начало письменности у восточных славян и возникновение древнерусской литературы. Культурные и литературные связи Руси с Византией. Древнехристианская книжность на Руси.

«Повесть временных лет» как литературный памятник. «Подвиг отрока-киевлянина и хитрость воеводы Претича». Отзвуки фольклора в летописи. Герои старинных «Повестей...» и их подвиги во имя мира на родной земле.

Теория литературы. Летопись (начальное представление).

ИЗ ЛИТЕРАТУРЫ XVIII ВЕКА (1 ЧАС)

Михаил Васильевич Ломоносов. Краткий рассказ о жизни писателя. Ломоносов – ученый, поэт, художник, гражданин.

«Случились вместе два астронома в пиру...» - научные истины в поэтической форме. Юмор стихотворения.

Теория литературы. Роды литературы: эпос, лирика, драма. Жанры литературы (начальное представление).

ИЗ ЛИТЕРАТУРЫ XIX ВЕКА.

Русские басни. (1 ЧАС)

Жанр басни. Истоки басенного жанра (Эзоп, Лафонтен, русские баснописцы XVIII века).

Иван Андреевич Крылов. (4 ЧАСА) Краткий рассказ о баснописце. «Ворона и Лисица», «Волк и Ягненок», «Свинья под дубом». Осмеяние пороков – грубой силы, жадности, неблагодарности, хитрости. «Волк на псарне» - отражение исторических событий в басне; патриотическая позиция автора.

Чтение басен: «Слон и Моська» (1808), «Квартет» (1811), «Лебедь, Щука и Рак» (1814).

Рассказ и мораль в басне. Аллегория. Выразительное чтение басен (инсценирование).

Теория литературы. Басня (развитие представления), аллегория (начальное представление), понятие об эзоповом языке.

Василий Андреевич Жуковский. (3 ЧАСА) Краткий рассказ о поэте.

«Спящая царевна». Сходные и различные черты сказки Жуковского и народной сказки. Герои литературной сказки, особенности сюжета.

«Кубок». Благородство и жестокость. Герои баллады.

Теория литературы. Баллада (начальное представление).

Александр Сергеевич Пушкин. (6 ЧАСОВ) Краткий рассказ о жизни поэта (детство, годы учения).

Стихотворение «Няне» - поэтизация образа няни; мотивы одиночества и грусти, скрашиваемые любовью няни, её сказками и песнями.

«У лукоморья дуб зеленый...». Пролог к поэме «Руслан и Людмила» - собирательная картина сюжетов, образов и событий народных сказок, мотивы и сюжеты пушкинского произведения.

«Сказка о мертвой царевне и семи богатырях» - её истоки (сопоставление с русским народными сказками, сказкой Жуковского «Спящая царевна», со сказками братьев Гримм; «бродячие сюжеты»). Противостояние добрых и злых сил в сказке. Царица и царевна, мачеха и падчерица. Помощники царевны. Елисей и богатыри. Сокол. Сходство и различие литературной пушкинской сказки и сказки народной. Народная мораль, нравственность – красота внешняя и внутренняя, победа добра над злом, гармоничность положительных героев. Поэтичность, музыкальность пушкинской сказки.

Теория литературы. Лирическое послание (начальные представления). Пролог (начальные представления).

РУССКАЯ ЛИТЕРАТУРНАЯ СКАЗКА XIX ВЕКА

Антоний Погорельский. (2 ЧАСА) «Черная курица, или Подземные жители». Сказочно-условное, фантастическое и достоверно-реальное в литературной сказке. Нравоучительное содержание и причудливый сюжет произведения.

Петр Павлович Ершов. (2 ЧАСА) «Конек-Горбунок». (Для внеклассного чтения). Соединение сказочно-фантастических ситуаций, художественного вымысла с реалистической правдивостью, с верным изображением картин народного быта, народный юмор, красочность и яркость языка.

Теория литературы. Литературная сказка (начальные представления). Стихотворная и прозаическая речь. Ритм, рифма, способы рифмовки. «Бродячие сюжеты» сказок разных народов.

Михаил Юрьевич Лермонтов. (2 ЧАСА) Краткий рассказ о поэте.

«Бородино» - отклик на 25-летнюю годовщину Бородинского сражения (1837). Историческая основа стихотворения. Воспроизведение исторического события устами рядового участника сражения. Мастерство Лермонтова в создании батальных сцен. Сочетание разговорных интонаций с патриотическим пафосом стихотворения.

Теория литературы. Сравнение, гипербола, эпитет (развитие представлений), метафора, звукопись, аллитерация (начальное представление).

Николай Васильевич Гоголь. (4 ЧАСА) Краткий рассказ о писателе.

«Заколдованное место» - повесть из книги «Вечера на хуторе близ Диканьки». Поэтизация народной жизни, народных преданий, сочетание светлого и мрачного, комического и лирического, реального и фантастического.

«Ночь перед Рождеством». (Для внеклассного чтения). Поэтические картины народной жизни (праздники, обряды, гулянья). Герои повести. Фольклорные мотивы в создании образов героев. Изображение конфликта темных и светлых сил.

Теория литературы. Фантастика (развитие представлений). Юмор (развитие представлений).

Николай Алексеевич Некрасов. (3 ЧАСА) Краткий рассказ о поэте.

«На Волге». Картины природы. Раздумья поэта о судьбе народа. Вера в потенциальные силы народ, лучшую его судьбу. (Для внеклассного чтения).

«Есть женщины в русских селеньях...». Поэтический образ русской женщины.

Стихотворение «Крестьянские дети». Картины вольной жизни крестьянских детей, их забавы, приобщение к труду взрослых. Мир детства – короткая пора в жизни крестьянина. Речевая характеристика персонажей.

Теория литературы. Эпитет (развитие представлений).

Иван Сергеевич Тургенев. (6 ЧАСОВ) Краткий рассказ о писателе (детство и начало литературной деятельности).

«Муму» - повествование о жизни в эпоху крепостного права. Духовные и нравственные качества Герасима: сила, достоинство, сострадание к окружающим, великодушие, трудолюбие. Немота главного героя – символ немого протеста крепостных.

Теория литературы. Портрет, пейзаж (начальное представление). Литературный герой (начальное представление).

Афанасий Афанасьевич Фет. (2 ЧАСА) Краткий рассказ о поэте. Стихотворение «Весенний дождь» - радостная, яркая, полная движения картина весенней природы. Краски, звуки, запахи как воплощение красоты жизни.

Лев Николаевич Толстой. (5 ЧАСОВ) Краткий рассказ о писателе.

«Кавказский пленник». Бесмысленность и жестокость национальной вражды. Жилин и Костылин – два разных характера, две разные судьбы. Жилин и Дина. Душевная близость людей из враждующих лагерей. Утверждение гуманистических идеалов.

Теория литературы. Сравнение (развитие представлений). Сюжет (начальное представление).

Антон Павлович Чехов. (2 ЧАСА) Краткий рассказ о писателе.

«Хирургия» - осмеяние глупости и невежества героев рассказа. Юмор ситуации. Речь персонажей как средство их характеристики.

Теория литературы. Юмор (развитие представлений), речевая характеристика персонажей (начальные представления) . речь героев как средство создания комической ситуации.

ПОЭТЫ XIX ВЕКА О РОДИНЕ И РОДНОЙ ПРИРОДЕ (3 ЧАСА)

Ф.И. Тютчев «Зима недаром злится», «Как весел грохот летних бурь», «Есть в осени первоначальной»; А.Н. Плещеев «Весна», И.С. Никитин «Утро», «Зимняя ночь в деревне»; А.Н. Майков «Ласточки»; И.З. Суриков «Зима». Выразительное чтение наизусть стихотворений (по выбору учителя и учащихся).

Теория литературы. Стихотворный ритм как средство передачи эмоционального состояния, настроения.

Внеклассное чтение. Ф.И.Тютчев. Весенняя гроза («Люблю грозу в начале мая...») (1828, нач. 1850-х), «Silentium!» (Молчи, скрывайся и тай...) (1829, нач. 1830-х), «Умом Россию не понять...» (1866).

ИЗ ЛИТЕРАТУРЫ XX ВЕКА

Иван Алексеевич Бунин. (2 ЧАСА) Краткий рассказ о писателе.

«Косцы». Восприятие прекрасного. Эстетическое и этическое в рассказе. Кровное родство героев с бескрайними просторами русской земли, душевным складом песен и сказок. Рассказ «Косцы» как поэтическое воспоминание о Родине. Рассказ «Подснежник». (Для внеклассного чтения.) Тема исторического прошлого России. Праздники и будни в жизни главного героя.

Владимир Галактионович Короленко. (4 ЧАСА) Краткий рассказ о писателе.

«В дурном обществе». Жизнь детей из благополучной и обездоленной семей. Их общение. Доброта и сострадание героев повести. Образ серого сонного города.

Равнодушие окружающих людей к беднякам. Вася, Валек, Маруся, Тыбурций. Отец и сын. Размышления героев. Взаимопонимание – основа отношений в семье.

Теория литературы. Портрет (развитие представлений). Композиция литературного произведения (начальное представление).

Сергей Александрович Есенин. (2 ЧАСА) Рассказ о поэте. Стихотворение «Я покинул родимый дом...», «Низкий дом с голубыми ставнями...» - поэтическое изображение родной природы. Образы малой родины, родных людей как изначальный исток образа Родины, России. Своеобразие языка есенинской лирики.

РУССКАЯ ЛИТЕРАТУРНАЯ СКАЗКА XX ВЕКА

Павел Петрович Бажов. (4 ЧАСА) Краткий рассказ о писателе.

«Медной горы Хозяйка». Реальность и фантастика. Честность, добросовестность, трудолюбие и талант главного героя. Стремление к совершенному мастерству. Тайны мастерства. Своеобразие языка, интонации сказа.

Теория литературы. Сказ как жанр литературы (начальное представление). Сказ и сказка (общее и различное).

Константин Георгиевич Паустовский. (3 ЧАСА) Краткий рассказ о писателе.

«Теплый хлеб», «Заячьи лапы». Доброта и сострадание, реальное и фантастическое в сказках Паустовского.

Самуил Яковлевич Маршак. (3 ЧАСА) Краткий рассказ о писателе.

«Двенадцать месяцев» - пьеса-сказка. Положительные и отрицательные герои. Победа добра над злом – традиция русских народных сказок. Художественные особенности пьесы-сказки.

Теория литературы. Драма как род литературы (начальное представление). Пьеса-сказка.

Андрей Платонович Платонов. (2 ЧАСА) Краткий рассказ о писателе.

«Никита». Быль и фантастика. Главный герой рассказа, единство героя с природой, одухотворение природы в его воображении – жизнь как борьба добра и зла, смена радости и грусти, страдания и счастья. Оптимистическое восприятие окружающего мира.

Теория литературы. Фантастика в литературном произведении (развитие представлений).

Виктор Петрович Астафьев. (4 ЧАСА) Краткий рассказ о писателе.

«Васюткино озеро». Бесстрашие, терпение, любовь к природе и ее понимание, находчивость в экстремальных обстоятельствах. Поведение героя в лесу. Основные черты характера героя. «Открытие» Васюткой нового озера. Становление характера юного героя через испытания, преодоление сложных жизненных ситуаций.

Теория литературы. Автобиографичность литературного произведения (начальное представление).

«Ради жизни на Земле...» (2 ЧАСА)

Стихотворные произведения о войне. Патриотические подвиги в годы Великой Отечественной войны. К.М.Симонов «Майор привез мальчишку на лафете»; А.Т.Твардовский «Рассказ танкиста».

Война и дети – трагическая и героическая тема произведений о Великой Отечественной войне.

ПРОИЗВЕДЕНИЯ О РОДИНЕ И РОДНОЙ ПРИРОДЕ (2 ЧАСА)

И.Бунин «Помню долгий зимний вечер...»; А.Прокофьев «Аленушка»; Д.Кедрин «Аленушка»; Н.Рубцов «Родная деревня»; Дон Аминадо «Города и годы». Конкретные пейзажные зарисовки и обобщенный образ России. Сближение образов волшебных сказок и русской природы в лирических стихотворениях.

ПИСАТЕЛИ УЛЫБАЮТСЯ. (2 ЧАСА) Саша Черный. «Кавказский пленник», «Игорь-Робинзон». Образы и сюжеты литературной классики как темы произведений для детей.

Ю.Ч. Ким «Рыба-кит». Развитие понятия о юморе в песнях Ю.Ч. Кима.

Теория литературы. Юмор (развитие понятия).

ИЗ ЗАРУБЕЖНОЙ ЛИТЕРАТУРЫ

Роберт Льюис Стивенсон. (1 ЧАС) Краткий рассказ о писателе.

«Вересковый мед». Подвиг героя во имя сохранения традиций предков.

Теория литературы. Баллада (развитие представлений).

Даниэль Дефо. (2 ЧАСА) Краткий рассказ о писателе.

«Робинзон Крузо». Жизнь и необычайные приключения Робинзона Крузо, характер героя. Гимн неисчерпаемым возможностям человека.

Ханс Кристиан Андерсен. (5 ЧАСОВ) Краткий рассказ о писателе.

«Снежная королева». Символический смысл фантастических образов и художественных деталей в сказке. Кай и Герда. Мужественное сердце Герды. Поиски Кая. Помощники Герды (цветы, ворон, олень, Маленькая разбойница и др.). Снежная королева и Герда – противопоставление красоты внутренней и внешней. Победа добра, любви и дружбы.

Для самостоятельного чтения. Стойкий оловянный солдатик» (1838), «Гадкий утенок» (1843).

Теория литературы. Художественная деталь (начальные представления).

Марк Твен. (3 ЧАСА) Краткий рассказ о писателе.

«Приключения Тома Сойера». Том и Гек. Дружба мальчиков. Игры, забавы, находчивость, предприимчивость. Черты характера Тома, раскрывающиеся в отношениях с друзьями. Том и Беки, их дружба. Внутренний мир героев М. Твена. Причудливое сочетание реальных жизненных проблем и игровых приключенческих ситуаций.

Изобретательность в играх – умение сделать окружающий мир интересным.

Джек Лондон. (2 ЧАСА) Краткий рассказ о писателе.

«Сказание о Кише» - сказание о взрослении подростка, вынужденного добывать пищу, заботиться о старших. Уважение взрослых. Характер мальчика – смелость, мужество, изобретательность, смекалка, чувство собственного достоинства – опора в трудных жизненных обстоятельствах. Мастерство писателя в поэтическом изображении жизни северного народа.

ИТОГОВЫЙ УРОК (1 УРОК)

Для самостоятельного чтения и обсуждения в классе. Зарубежная сказочная и фантастическая проза. Ш.Перро, В.Гауф, Э.Т.А. Гофман, Бр.Гримм, Л.Кэрролл, Л.Ф.Баум, Д.М. Барри, Д.Родари, М.Энде, Д.Р.Р.Толкиен, К.Льюис и др. (2-3 произведения).

6 класс (102ч.)

Введение (1 час)

УСТНОЕ НАРОДНОЕ ТВОРЧЕСТВО (4 часа)

Обрядовый фольклор. Произведения обрядового фольклора: колядки, веснянки, масленичные, летние и осенние обрядовые песни. Эстетическое значение обрядового фольклора.

Пословицы и поговорки. Загадки — малые жанры устного народного творчества. Народная мудрость. Краткость и простота, меткость и выразительность. Многообразие тем. Прямой и переносный смысл пословиц и поговорок. Афористичность загадок.

Теория литературы. Обрядовый фольклор (начальные представления). Малые жанры фольклора: пословицы и поговорки, загадки.

ИЗ ДРЕВНЕРУССКОЙ ЛИТЕРАТУРЫ (2 часа)

«Повесть временных лет», «Сказание о белгородском киселе».

Русская летопись. Отражение исторических событий и вымысел, отражение народных идеалов (патриотизма, ума находчивости).

Теория литературы. Летопись (развитие представления)

Из литературы XVIII века (3 часа)

Иван Иванович Дмитриев. Рассказ о баснописце.

«Муха». Противопоставление труда и безделья. Присвоение чужих заслуг. Смех над ленью и хвастовством.

Особенности литературного языка XIII столетия.

Теория литературы. Мораль в басне, аллегория, иносказание (развитие понятий).

ИЗ РУССКОЙ ЛИТЕРАТУРЫ XIX ВЕКА. (43 часа)

Иван Андреевич Крылов. (4 часа) Краткий рассказ о писателе-баснописце.

Басни «Листы и Корни», «Ларчик», «Осел и Соловей». Крылов о равном участии власти и народа в достижении общественного блага. Басня «Ларчик» - пример критики мнимого «механика мудреца» и неумелого хвастуна. Басня «Осел и Соловей» - комическое изображение невежественного судьи, глухого к произведениям истинного искусства.

Теория литературы. Басня. Аллегория (развитие представлений).

Александр Сергеевич Пушкин. (12 часов) Краткий рассказ о писателе. «Узник». Вольнолюбивые устремления поэта. Народно-поэтический колорит стихотворения. «Зимнее утро». Мотивы единства красоты человека и красоты природы, красоты жизни. Радостное восприятие окружающей природы. Роль антитезы в композиции произведения. Интонация как средство выражения поэтической идеи.

«И. И. Пущину». Светлое чувство дружбы — помощь в суровых испытаниях. Художественные особенности стихотворного послания. «Зимняя дорога». Приметы зимнего пейзажа (волнистые туманы, луна, зимняя дорога, тройка, колокольчик однозвучный, песня ямщика), навевающие грусть. Ожидание домашнего уюта, тепла, нежности любимой подруги. Тема жизненного пути.

«Повести покойного Ивана Петровича Белкина». Книга (цикл) повестей. Повествование от лица вымышленного автора как художественный прием.

«Барышня-крестьянка». Сюжет и герои повести. Прием антитезы в сюжетной организации повести. Пародирование романтических тем и мотивов. Лицо и маска. Роль случая в композиции повести.

«Дубровский». Изображение русского барства. Дубровский-старший и Троекуров. Протест Владимира Дубровского против беззакония и несправедливости. Бунт крестьян. Осуждение произвола и деспотизма, защита чести, независимости личности. Романтическая история любви Владимира и Маши. Авторское отношение к героям.

Теория литературы. Эпитет, метафора, композиция (развитие понятий). Стихотворное послание (начальные представления).

Михаил Юрьевич Лермонтов. (5 часов) Краткий рассказ о поэте «Тучи». Чувство одиночества и тоски, любовь поэта-изгнанника к оставляемой им Родине. Прием сравнения как основа построения стихотворения. Особенности интонации.

«Листок», «На севере диком...», «Утес», «Три пальмы» Тема красоты, гармонии человека с миром. Особенности сращения темы одиночества в лирике Лермонтова.

Теория литературы. Антитеза. Двусложные (ямб, хорей) и трехсложные (дактиль, амфибрахий, анапест) размеры стиха (начальные понятия). Поэтическая интонация (начальные представления).

Иван Сергеевич Тургенев. (3 часа) Краткий рассказ о писателе.

«Бежин луг». Сочувственное отношение к крестьянским детям. Портреты и рассказы мальчиков, их духовный мир. Пытливость, любознательность, впечатлительность. Роль картин природы в рассказе.

Федор Иванович Тютчев. 2 часа) Рассказ о поэте.

Стихотворения «Листья», «Неохотно и несмело...». Передача сложных, переходных состояний природы, запечатлевающих противоречивые чувства в душе поэта. Сочетание космического масштаба и конкретных деталей в изображении природы. «Листья» — символ краткой, но яркой жизни. «С поляны коршун поднялся...». Противопоставление судеб человека и коршуна: свободный полет коршуна и земная обреченность человека.

Афанасий Афанасьевич Фет. (2 часа) Рассказ о поэте.

Стихотворения: «Я пришёл к тебе с приветом...», «Ель рукавом мне тропинку завесила...», «Опять незримые усилья...», «Еще майская ночь», «Учись у них — у дуба, у березы...». Жизнеутверждающее начало в лирике Фета. Природа как воплощение прекрасного. Эстетизация конкретной детали. Чувственный характер лирики и ее утонченный психологизм. Мимолетное и неуловимое как черты изображения природы. Переплетение и взаимодействие тем природы и любви. Природа как естественный мир истинной красоты, служащий прообразом для искусства. Гармоничность и музыкальность поэтической речи Фета. Краски и звуки в пейзажной лирике.

Внеклассное чтение. (1 час) «Шепот, робкое дыханье...» (1850), «Как беден наш язык! Хочу и не могу...» (1887).

Теория литературы. Пейзажная лирика (развитие понятия).

Николай Алексеевич Некрасов. (5 часов)

Краткий рассказ о жизни поэта. «Вчерашний день, часу в шестом», «Несжатая полоса».

Историческая поэма «Дедушка». Изображение декабриста в поэзии. Героизация декабристской темы и поэтизация христианской жертвенности в исторической поэме.

«Железная дорога». Картины подневольного труда. Народ — созидатель духовных и материальных ценностей. Мечта поэта о «прекрасной поре» в жизни народа. Своеобразие композиции стихотворения. Роль пейзажа. Значение эпиграфа. Сочетание реальных и фантастических картин. Диалог-спор. Значение риторических вопросов в стихотворении.

Теория литературы. Стихотворные размеры (закрепление понятия). Диалог. Строфа (начальные представления).

Николай Семенович Лесков. (5 часов) Краткий рассказ о писателе.

«Левша». Гордость писателя за народ, его трудолюбие, талантливость, патриотизм. Горькое чувство от его униженности и бесправия. Едкая насмешка над царскими чиновниками. Особенности языка произведения. Комический эффект, создаваемый игрой слов, народной этимологией. Сказовая форма повествования.

Теория литературы. Сказ как форма повествования (начальные представления). Ирония (начальные представления).

Антон Павлович Чехов. (2 часа) Краткий рассказ о писателе.

«Толстый и тонкий». Речь героев как источник юмора. Юмористическая ситуация. Разоблачение лицемерия. Роль художественной детали.

Теория литературы. Юмор (развитие понятия).

Родная природа в стихотворениях русских поэтов

Я. Полонский. (2 часа) «По горам две хмурых тучи...», «Посмотри, какая мгла...»; Е. Баратынский. «Весна, весна! Как воздух чист...», «Чудный град...»; А. Толстой. «Где гнутся над нутом лозы...».

Выражение переживаний и мироощущения в стихотворениях о родной природе. Художественные средства, передающие различные состояния в пейзажной лирике.

Теория литературы. Лирика как род литературы развитие представления.

ИЗ РУССКОЙ ЛИТЕРАТУРЫ XX ВЕКА (36 часов)

Андрей Платонович Платонов (2 часа) Краткий рассказ о писателе.

«Неизвестный цветок». Прекрасное вокруг нас. «Ни на кого не похожие» герои А. Платонова.

Александр Степанович Грин. (4 часа) Краткий рассказ о писателе.

«Алые паруса». Жестокая реальность и романтическая мечта в повести. Душевная чистота главных героев. Отношение автора к героям.

Михаил Михайлович Пришвин. (7 часов) Краткий рассказ о писателе.

«Кладовая солнца». Вера писателя в человека, доброго и мудрого хозяина природы. Нравственная суть взаимоотношений Насти и Митраши. Одухотворение природы, ее участие в судьбе героев. Смысл рассказа о ели и сосне, растущих вместе. Сказка и быль в «Кладовой солнца». Смысл названия произведения.

Теория литературы. Символическое содержание пейзажных образов.

Произведения о Великой Отечественной войне (3 часа)

К. М. Симонов. «Ты помнишь, Алеша, дороги Смоленщины...»; Н. И. Рыленков. «Бой шел всю ночь...»; Д. С. Самойлов. «Сороковые».

Стихотворения, рассказывающие о солдатских буднях, пробуждающие чувство скорбной памяти о павших на полях сражений и обостряющие чувство любви к Родине, ответственности за нее в годы жестоких испытаний.

Виктор Петрович Астафьев. (4 часа) Краткий рассказ о писателе.

«Конь с розовой гривой». Изображение быта и жизни сибирской деревни в предвоенные годы. Нравственные проблемы рассказа — честность, доброта, понятие долга. Юмор в рассказе. Яркость и самобытность героев (Санька Левонтьев, бабушка Катерина Петровна), особенности использования народной речи.

Теория литературы. Речевая характеристика героя.

Валентин Григорьевич Распутин. (5 часов) Краткий рассказ о писателе.

«Уроки французского». Отражение в повести трудностей военного времени. Жажда знаний, нравственная стойкость, чувство собственного достоинства, свойственные юному герою. Душевная щедрость учительницы, ее роль в жизни мальчика.

Теория литературы. Рассказ, сюжет (развитие понятий). Герой-повествователь (развитие понятия).

Николай Михайлович Рубцов. (2 часа) Краткий рассказ о поэте.

«Звезда полей», «Листья осенние», «В горнице». Тема Родины в поэзии Рубцова. Человек и природа в «тихой» лирике Рубцова.

Фазиль Искандер. (2 часа) Краткий рассказ о писателе.

«Тринадцатый подвиг Геракла». Влияние учителя на формирование детского характера. Чувство юмора как одно из ценных качеств человека.

Родная природа в русской поэзии XX века (3 часа)

А. Блок. «Летний вечер», «О, как безумно за окном...» С. Есенин. «Мелколесье. Степь и дали...», «Пороша»; А. Ахматова. «Перед весной бывают дни такие ...», О. Мандельштам «Звук осторожный и глухой...»

Чувство радости и печали, любви к родной природе родине в стихотворных произведениях поэтов XX век Связь ритмики и мелодики стиха с эмоциональным состоянием, выраженным в стихотворении. Поэтизация родне природы.

Внеклассное чтение. (2 часа) С.А.Есенин. «Гой ты, Русь, моя родная...» (1914), «Песнь о собаке» (1915), «Нивы сжаты, рощи голы...» (1917 – 1918), «Письмо к матери» (1924) «Собаке Качалова».

Писатели улыбаются. (2 часа)

Василий Макарович Шукшин. Слово о писателе.

Рассказы «Срезал» и «Критики». Особенности шукшинских героев-«чудиков», правдоискателей, праведников. Человеческая открытость миру как синоним незащищенности. Образ странного героя в литературе.

Из литературы народов России. (3 часа)

Габдулла Тукай. (1 час) Слово о татарском поэте. Любовь к своей малой родине и к родному краю, верность обычаям, своей семье, традициям своего народа. Книга в жизни человека. Книга- «отрада из отрад», «путеводная звезда», «бесстрашное сердце», «радостная душа».

Кайсын Кулиев. (2 часа) Слово о балкарском поэте.

«Когда на меня навалилась беда...», «Каким бы малым ни был мой народ...».

Родина как источник сил для преодоления любых испытаний и ударов судьбы. Основные поэтические образы, символизирующие Родину в стихотворении поэта. Тема бессмертия народа, нации до тех пор, пока живы его язык, поэзия, обычай.

Стихотворения «Родная деревня», «Книга».

ЗАРУБЕЖНАЯ ЛИТЕРАТУРА (9 часов)

Мифы Древней Греции. (2 часа) Подвиги Геракла (в переложении Куна): «Скотный двор царя Авгия», «Яблоки Гесперид».

Геродот. (1 час) «Легенда об Арионе».

Теория литературы. Миф. Отличие мифа от сказки.

Гомер. (1 час) Краткий рассказ о Гомере. «Одиссея», «Илиада» как эпические поэмы. Изображение героев и героические подвиги в «Илиаде». Стихия Одиссея — борьба, преодоление препятствий, познание неизвестного. Храбрость, сметливость (хитроумие) Одиссея. Одиссей — мудрый правитель, любящий муж и отец. На острове циклопов. Полифем. «Одиссея» — песня о героических подвигах, мужественных героях.

Теория литературы. Понятие о героическом эпосе (начальные представления).

Фридрих Шиллер. (1 час) Рассказ о писателе.

Баллада «Перчатка». Повествование о феодальных нравах. Любовь как благородство и своевольный, бесчеловечный каприз. Рыцарь — герой, отвергающий награду и защищающий личное достоинство и честь.

Проспер Мериmé. (2 часа) Рассказ о писателе.

Новелла «Маттео Фальконе». Изображение дикой природы. Превосходство естественной, «простой» жизни и исторически сложившихся устоев над цивилизованной с ее порочными нравами. Романтический сюжет и его реалистическое воплощение.

Марк Твен. «Приключения Гекльберри Финна». Сходство и различие характеров Тома и Гека, их поведение в критических ситуациях. Юмор в произведении.

Антуан де Сент-Экзюпери. (2 часа) Рассказ о писателе.

«Маленький принц» как философская сказка и мудрая притча. Мечта о естественном отношении к вещам и людям. Чистота восприятий мира как величайшая ценность. Утверждение всечеловеческих истин. (Для внеклассного чтения).

Теория литературы. Притча (начальные представления).

Итоговый урок (1 час)

7класс (68ч.)

Введение (1 час)

УСТНОЕ НАРОДНОЕ ТВОРЧЕСТВО (5 часов)

Предания. Поэтическая автобиография народа. Устный рассказ об исторических событиях. «Воцарение Ивана Грозного», «Сороки-Ведьмы», «Петр и плотник». (2 часа)

Былины. «Вольга и Микула Селянинович». Воплощение в былине нравственных свойств русского народа, прославление мирного труда. Микула — носитель лучших человеческих качеств (трудолюбие, мастерство, чувство собственного достоинства, доброта, щедрость, физическая сила).

«Вольга и Микула Селянинович». Воплощение в былине нравственных свойств русского народа, прославление мирного труда. Микула — носитель лучших человеческих качеств (трудолюбие, мастерство, чувство собственного достоинства, доброта, щедрость, физическая сила).

(Изучается одна былина по выбору.) (2 часа)

Новгородский цикл былин. «Садко» (для самостоятельного чтения). Своеобразие былины. Поэтичность. Тематическое различие Киевского и Новгородского циклов былин. Своеобразие былинного стиха. Собирающие былин. Собиратели. (Для самостоятельного чтения.)

«Калевала» — карело-финский мифологический эпос. Изображение жизни народа, его национальных традиций, обычаев, трудовых будней и праздников. Кузнец Ильмаринен и ведьма Лоухи как представители светлого и темного миров карело-финских эпических песен.

Теория литературы. Предание (развитие представлений). Гипербола (развитие представлений). Былина. Руны. Мифологический эпос (начальные представления).

Пословицы и поговорки. Народная мудрость пословиц и поговорок. Выражение в них духа народного языка.

Сборники пословиц. Собиратели пословиц. Меткость и точность языка. Краткость и выразительность. Прямой и переносный смысл пословиц. Пословицы народов мира. Сходство и различия пословиц разных стран мира на одну тему (эпитеты, сравнения, метафоры).

Теория литературы. Героический эпос, афористические жанры фольклора. Пословицы, поговорки (развитие представлений). (1 час)

ИЗ ДРЕВНЕРУССКОЙ ЛИТЕРАТУРЫ (3 часа)

«Поучение» Владимира Мономаха (отрывок), «Повесть о Петре и Февронии Муромских». Нравственные заветы Древней Руси. Внимание к личности, гимн любви и верности.

Теория литературы. Поучение (начальные представления).

«Повесть временных лет». Отрывок «О пользе книг». Формирование традиции уважительного отношения к книге.

Теория литературы. Летопись (развитие представлений).

ИЗ РУССКОЙ ЛИТЕРАТУРЫ XVIII ВЕКА (2 часа)

Михаил Васильевич Ломоносов. Краткий рассказ об ученом и поэте. «К статуе Петра Великого», «Ода на день восшествия на Всероссийский престол ея Величества государыни Императрицы Елисаветы Петровны 1747 года» (отрывок). Уверенность Ломоносова в будущем русской науки и ее творцов. Патриотизм. Призыв к миру. Признание труда, деяний на благо Родины важнейшей чертой гражданина.

Теория литературы. Ода (начальные представления).

Гавриил Романович Державин. Краткий рассказ о поэте. «Река времен в своем стремленье...», «На птичку...», «Признание». Размышления о смысле жизни, о судьбе. Утверждение необходимости свободы творчества.

ИЗ РУССКОЙ ЛИТЕРАТУРЫ XIX ВЕКА (29 ЧАСОВ)

Александр Сергеевич Пушкин. (4 часа) Краткий рассказ о писателе.

«Полтава» («Полтавский бой»), «Медный всадник» (вступление «На берегу пустынных волн...»), «Песнь о вещем Олеге». Интерес Пушкина к истории России. Мастерство в изображении Полтавской битвы, прославление мужества и отваги русских солдат. Выражение чувства любви к Родине. Сопоставление полководцев (Петра I и Карла XII). Авторское отношение к героям. Летописный источник «Песни о вещем Олеге». Особенности композиции. Своеобразие языка. Основная мысль стихотворения. Смысл сопоставления Олега и волхва. Художественное воспроизведение быта и нравов Древней Руси.

Теория литературы. Баллада (развитие представлений).

«Борис Годунов» (сцена в Чудовом монастыре). Образ летописца как образ древнерусского писателя. Монолог Пимена: размышления о значении труда летописца для последующих поколений.

«Станционный смотритель». Изображение «маленького человека», его положения в обществе. Пробуждение человеческого достоинства и чувства протеста. Трагическое и гуманистическое в повести. Теория литературы. Повесть (развитие представлений).

Михаил Юрьевич Лермонтов. (3 часа) Краткий рассказ о поэте. «Песня про царя Ивана Васильевича, молодого опричника и удалого купца Калашникова». Поэма об историческом прошлом Руси. Картины быта XVI века, их значение для понимания характеров и идеи поэмы. Смысл столкновения Калашникова с Кирибеевичем и Иваном Грозным. Защита Калашниковым человеческого достоинства, его готовность стоять за правду до конца. Особенности сюжета поэмы. Авторское отношение к изображаемому. Связь поэмы с произведениями устного народного творчества. Оценка героев с позиций народа. Образы гусяров. Язык и стих поэмы.

«Когда волнуется желтеющая нива...», «Молитва», «Ангел».

Стихотворение «Ангел» как воспоминание об идеальной гармонии, о «небесных» звуках, оставшихся в памяти души, переживание блаженства, полноты жизненных сил,

связанное с красотой природы и ее проявлений. «Молитва» («В минуту жизни трудную...») — готовность ринуться навстречу знакомым гармоничным звукам, символизирующим ожидаемое счастье на земле.

Теория литературы. Фольклоризм литературы (развитие представлений).

Николай Васильевич Гоголь. (6 часов) Краткий рассказ о писателе. «Тарас Бульба». Прославление боевого товарищества, осуждение предательства. Героизм и самоотверженность Тараса и его товарищей-запорожцев в борьбе за освобождение родной земли. Противопоставление Остапа Андрию, смысл этого противопоставления. Патриотический пафос повести. Особенности изображения людей и природы в повести.

Теория литературы. Историческая и фольклорная основа произведения. Роды литературы: эпос (развитие понятия).

Литературный герой (развитие понятия).

Внеклассное чтение. «Повесть о том, как поссорился Иван Иванович с Иваном Никифоровичем» (1834), «Невский проспект» (1833 – 1834).

Иван Сергеевич Тургенев. (3 часа) Краткий рассказ о писателе. «Бирюк». Изображение быта крестьян, авторское отношение к бесправным и обездоленным. Мастерство в изображении пейзажа. Художественные особенности рассказа. Стихотворения в прозе. «Русский язык». Тургенев о богатстве и красоте русского языка. Родной язык как духовная опора человека. «Близнецы», «Два богача». Нравственность и человеческие взаимоотношения.

Теория литературы. Стихотворения в прозе.

Николай Алексеевич Некрасов. (2 часа) Краткий рассказ о писателе. «Русские женщины» («Княгиня Трубецкая»). Историческая основа поэмы. Величие духа русских женщин, отправившихся вслед за осужденными мужьями в Сибирь. Художественные особенности исторических поэм Некрасова.

«Размышления у парадного подъезда». Боль поэта за судьбу народа. Своеобразие некрасовской музыки. (Для чтения и обсуждения.)

Теория литературы. Поэма (развитие понятия). Трехсложные размеры стиха (развитие понятия).

Алексей Константинович Толстой. (1 час) Слово о поэте. Исторические баллады «Василий Шибанов» и «Михаила Репин». Воспроизведение исторического колорита эпохи. Правда и вымысел. Тема древнерусского «рыцарства», противостоящего самовластию.

Михаил Евграфович Салтыков-Щедрин. (3 часа) Краткий рассказ о писателе. «Повесть о том, как один мужик двух генералов прокормил». Нравственные пороки общества. Паразитизм генералов, трудолюбие и сметливость мужика. Осуждение покорности мужика. Сатира в «Повести...». «Дикий помещик». Для самостоятельного чтения.

Теория литературы. Гротеск (начальные представления).

Лев Николаевич Толстой. (3 часа) Краткий рассказ о писателе. «Детство». Главы из повести: «Классы», «Наталья Савишна», «Маман» и др. Взаимоотношения детей и взрослых. Проявления чувств героя, беспощадность к себе, анализ собственных поступков.

Теория литературы. Автобиографическое художественное произведение (развитие понятия). Герой-повествователь (развитие понятия).

Иван Алексеевич Бунин. (2 часа) Краткий рассказ о писателе. «Цифры». Воспитание детей в семье. Герой рассказа: сложность взаимопонимания детей и взрослых. «Лапти». Душевное богатство простого крестьянина.

Антон Павлович Чехов. (2 часа) Краткий рассказ о писателе. «Хамелеон». Живая картина нравов. Осмеяние трусости и угодничества. Смысл названия рассказа. «Говорящие фамилии» как средство юмористической характеристики. «Злоумышленник», «Размазня». Многогранность комического в рассказах А. П. Чехова. (Для чтения и

обсуждения.) Теория литературы. Сатира и юмор как формы комического (развитие представлений).

«Край ты мой, родимый край!»

Стихотворения русских поэтов XIX века о родной природе. (1 час)

В. Жуковский. «Приход весны»; И. Бунин. «Родина»; А. Фет. «Вечер», «Это утро...»; Ф. Тютчев. «Люблю грозу в начале мая...», «Ещё в полях белеет снег...», «Умом Россию не понять...»; А. К. Толстой. «Край ты мой, родимый край...», «Благовест». Поэтическое изображение родной природы и выражение авторского настроения, мирозерцания.

ИЗ РУССКОЙ ЛИТЕРАТУРЫ XX ВЕКА (20 часов)

Максим Горький. (4 часа) (Краткий рассказ о писателе. «Детство»). Автобиографический характер повести. Изображение «свинцовых мерзостей жизни». Дед Каширин. «Яркое, здоровое, творческое в русской жизни» (Алеша, бабушка, Цыганок, Хорошее Дело). Изображение быта и характеров. Вера в творческие силы народа. «Старуха Изергиль» («Легенда о Данко»).

Теория литературы. Понятие о теме и идее произведения (начальные представления). Портрет как средство характеристики героя.

Владимир Владимирович Маяковский. (2 часа) (Краткий рассказ о писателе. «Необычайное приключение, бывшее с Владимиром Маяковским летом на даче»). Мысли автора о роли поэзии в жизни человека и общества. Своеобразие стихотворного ритма, словотворчество Маяковского.

«Хорошее отношение к лошадям». Два взгляда на мир: безразличие, бессердечие мещанина и гуманизм, доброта, сострадание лирического героя стихотворения.

Теория литературы. Лирический герой (начальные представления). Обогащение знаний о ритме и рифме. Тоническое стихосложение (начальные представления).

Леонид Николаевич Андреев. (1 час) Краткий рассказ о писателе. «Кусака». Чувство сострадания к братьям нашим меньшим, бессердечие героев. Гуманистический пафос произведения.

Андрей Платонович Платонов. (3 часа) Краткий рассказ о писателе. «Юшка». Главный герой произведения, его непохожесть на окружающих людей, душевная щедрость. Любовь и ненависть окружающих героя людей. Юшка — незаметный герой с большим сердцем. Осознание необходимости сострадания и уважения к человеку. Неповторимость и ценность каждой человеческой личности.

«В прекрасном и яростном мире». Труд как нравственное содержание человеческой жизни. Идеи доброты, взаимопонимания, жизни для других. Своеобразие языка прозы Платонова (для самостоятельного чтения).

Борис Леонидович Пастернак. (1 час) Слово о поэте. «Июль», «Никого не будет в доме...». Картины природы, преображенные поэтическим зрением Пастернака. Сравнения и метафоры в художественном мире поэта.

На дорогах войны. (1 час)

Интервью с поэтом — участником Великой Отечественной войны. Героизм, патриотизм, самоотверженность, трудности и радости грозных лет войны в стихотворениях поэтов—участников войны. А. Ахматова. «Клятва»; К. Симонов. «Ты помнишь, Алеша, дороги Смоленщины...»; стихи А. Твардовского, А. Суркова, Н. Тихонова и др. Ритмы и образы военной лирики.

Теория литературы. Публицистика. Интервью как жанр публицистики (начальные представления).

Федор Александрович Абрамов. (1 час) Краткий рассказ о писателе. «О чем плачут лошади». Эстетические и нравственно-экологические проблемы, поднятые в рассказе.

Теория литературы. Литературные традиции.

Евгений Иванович Носов. (1 час) Краткий рассказ о писателе. «Кукла» («Акимыч»), «Живое пламя». Сила внутренней, духовной красоты человека. Протест против равнодушия, бездуховности, безразличного отношения к окружающим людям,

природе. Осознание огромной роли прекрасного в душе человека, в окружающей природе. Взаимосвязь природы и человека.

Юрий Павлович Казаков. (2 часа) Краткий рассказ о писателе. «Тихое утро». Взаимоотношения детей, взаимопомощь, взаимовыручка. Особенности характера героев — сельского и городского мальчиков, понимание окружающей природы. Подвиг мальчика и радость от собственного доброго поступка.

«Тихая моя Родина».(1 час) Стихотворения о Родине, родной природе, собственном восприятии окружающего (В. Брюсов, Ф. Сологуб, С. Есенин, Н. Заболоцкий, Н. Рубцов). Человек и природа. Выражение душевных настроений, состояний человека через описание картин природы. Общее и индивидуальное в восприятии родной природы русскими поэтами.

Александр Трифонович Твардовский. (1 час) Краткий рассказ о поэте. «В тот день, когда окончилась война...», «Снега потемнеют синие...», «Июль — макушка лета...», «На дне моей жизни...». Размышления поэта о неразделимости судьбы человека и народа.

Теория литературы. Лирический герой (развитие понятия).

Дмитрий Сергеевич Лихачев. (1 час) «Земля родная» (главы из книги). Духовное напутствие молодежи. Теория литературы. Публицистика (развитие представлений). Мемуары как публицистический жанр (начальные представления).

М. Зощенко. (1 час) Слово о писателе. Рассказ «Беда». Смешное и грустное в рассказах писателя. Аристократка» (1923), «Баня» (1924).

Песни на слова русских поэтов XX века.

С. Есенин. «Отговорила роща золотая...»; Н. Заболоцкий. «В этой роще березовой...»; Б. Окуджава. «По смоленской дороге...». Лирические размышления о жизни, быстро текущем времени. Светлая грусть переживаний.

Из литературы народов России. (1 час)

Расул Гамзатов. (1 час) Краткий рассказ о дагестанском поэте.

«Опять за спиною родная земля...», «Я вновь пришел сюда и сам не верю...» (из цикла «Восьмистишия»), «О моей Родине». Возвращение к истокам, основам жизни. Осмысление зрелости собственного возраста, зрелости общества, дружеского расположения к окружающим людям разных национальностей. Особенности художественной образности дагестанского поэта.

ИЗ ЗАРУБЕЖНОЙ ЛИТЕРАТУРЫ (4 часа)

Роберт Бернс. (1 час) Особенности творчества. «Честная бедность». Представления народа о справедливости и честности. Народнопоэтический характер произведения.

Джордж Гордон Байрон. (1 час) «Ты кончил жизни путь, герой!». Гимн герою, павшему в борьбе за свободу Родины. Стихи. Д.Г.Байрона. «Душа моя мрачна. Скорей, певец, скорей!» (1814) (пер. М. Лермонтова), «Прощание Наполеона» (1815) (пер. В. Луговского), Романс («Какая радость заменит бывшее светлых чар...») (1815) (пер. Вяч.Иванова), «Стансы к Августе» (1816)(пер. А. Плещеева) и др. Поэма «Паломничество Чайльд Гарольда»(фрагменты).

Японские хокку (трехстишия). (1 час) Изображение жизни природы и жизни человека в их неразсторжимом единстве на фоне круговорота времен года. Поэтическая картина, нарисованная одним-двумя штрихами.

Теория литературы. Особенности жанра хокку (хайку).

О. Генри. (1 час) «Дары волхвов». Сила любви и преданности. Жертвенность во имя любви. Смешное и возвышенное в рассказе.

Итоговая контрольная работа (2 часа)

Для самостоятельного чтения и обсуждения в классе. Зарубежная проза о животных и взаимоотношениях человека и природы: Р.Киплинг, Дж.Лондон, Э.Сетон-Томпсон, Д.Дарелл и др. (1-2 произведения по выбору).

8 класс (68 ч.)

УСТНОЕ НАРОДНОЕ ТВОРЧЕСТВО (2 часа)

В мире русской народной песни (лирические, исторические песни). Отражение жизни народа в народной песне: «*В темном лесе*», «*Уж ты ночь, ноченька темная...*», «*Вдоль по улице метелица метет...*», «*Пугачев в темнице*», «*Пугачев казнен*».

Частушки как малый песенный жанр. Отражение различных сторон жизни народа в частушках. Разнообразие тематики частушек. Поэтика частушек.

Предания как исторический жанр русской народной прозы. «*О Пугачеве*», «*О покорении Сибири Ермаком...*». Особенности содержания и формы народных преданий.

Теория литературы. Народная песня, частушка (развитие представлений).

ИЗ ДРЕВНЕРУССКОЙ ЛИТЕРАТУРЫ (2 часа)

Из «*Жития Александра Невского*». Защита русский земель от нашествий и набегов врагов. Бранные подвиги Александра Невского и его духовный подвиг самопожертвования.

«*Шемякин суд*». Изображение действительных и вымышленных событий – главное новшество литературы XVII века. Новые литературные герои – крестьянские и купеческие сыновья. Сатира на судебные порядки, комические ситуации с двумя плутами.

«Шемякин суд» - «кривосуд» (Шемяка «посулы любил, потому так он и судил»). Особенности поэтики бытовой сатирической повести.

Теория литературы. Летопись. Древнерусская повесть (развитие представлений). Житие как жанр литературы (начальные представления). Сатирическая повесть как жанр древнерусской литературы (начальные представления).

ИЗ ЛИТЕРАТУРЫ XVIII ВЕКА (3 часа)

Денис Иванович Фонвизин. Слово о писателе.

«*Недоросль*» (сцены). Сатирическая направленность комедии. Проблема воспитания истинного гражданина.

Теория литературы. Понятие о классицизме. Основные правила классицизма в драматическом произведении.

ИЗ ЛИТЕРАТУРЫ XIX ВЕКА (35 часов)

Иван Андреевич Крылов. (2 часа) Поэт и мудрец. Язвительный сатирик и баснописец. Краткий рассказ о писателе.

«*Лягушки, просящие царя*». Критика «общественного договора» Ж.-Ж. Руссо. Мораль басни. «*Обоз*». Критика вмешательства императора Александра I в стратегию и тактику Кутузова в Отечественной войне 1812 года. Мораль басни. Осмеяние пороков: самонадеянности, безответственности, зазнайства.

Теория литературы. Басня. Мораль. Аллегория (развитие представлений).

Кондратий Федорович Рылеев (1 час). Автор дум и сатир. Краткий рассказ о писателе. Оценка дум современниками.

«*Смерть Ермака*». Историческая тема думы. Ермак Тимофеевич – главный герой думы, один из предводителей казаков. Тема расширения русских земель. Текст думы К.Ф. Рылеева – основа песни о Ермаке.

Теория литературы. Дума (начальное представление).

Александр Сергеевич Пушкин (9 часов). Краткий рассказ об отношении поэта к истории и исторической теме в литературе.

«*Туча*». Разноплановость содержания стихотворения – зарисовка природы, отклик на десятилетие восстания декабристов.

К*** («*Я помню чудное мгновенье...*»). Обогащение любовной лирики мотивами пробуждения души к творчеству.

«*19 октября*». Мотивы дружбы, прочного союза и единения друзей. Дружба как нравственный жизненный стержень сообщества избранных.

«*История Пугачева*» (отрывки). Заглавие Пушкина («История Пугачева») и поправка Николая I («История пугачевского бунта»), принятая Пушкиным как (более точная. Смысловое различие. История пугачевского восстания в художественном произведении и историческом труде писателя и историка. Пугачев и народное восстание.

Отношение народа, дворян и автора к предводителю восстания. Бунт «бессмысленный и беспощадный» (А.Пушкин).

Роман *«Капитанская дочка»*. Гринев – жизненный путь героя, формирование характера («Береги честь смолоду»). Маша Миронова – нравственная красота героини. Швабрин – антигерой. Значение образа Савельича в романе. Особенности композиции. Гуманизм и историзм Пушкина. Историческая правда и художественный вымысел в романе. Фольклорные мотивы в романе. Различие авторской позиции в «Капитанской дочке» и «Истории Пугачева».

Теория литературы. Историзм художественной литературы (начальные представления). Роман (начальные представления). Реализм (начальные представления).

«Пиковая дама». Место повести в творчестве Пушкина. Проблема «человек и судьба» в идейном содержании произведения. Соотношение случайного и закономерного. Смысл названия повести и эпиграфа к ней. Композиция повести: система предсказаний, намеков и символических соответствий. Функции эпиграфов. Система образов-персонажей, сочетание в них реального и символического планов, значение образа Петербурга. Идейно-композиционная функция фантастики. Мотив карт и карточной игры, символика чисел. Эпилог, его место в философской концепции повести.

Михаил Юрьевич Лермонтов (5 часов). Краткий рассказ о писателе, отношении к историческим темам и воплощение этих тем в его творчестве.

«Мцыри». Поэма о вольнолюбивом юноше, вырванном из родной среды и воспитанном в чуждом ему обществе. Свободный, мятежный, сильный дух героя. Мцыри как романтический герой. Образ монастыря и образы природы, их роль в произведении. Романтически-условный историзм поэмы.

Теория литературы. Поэма (развитие представлений). Романтический герой (начальные представления), романтическая поэма (начальные представления).

Николай Васильевич Гоголь (9 часов). Краткий рассказ о писателе, его отношении к истории, исторической теме в художественном произведении.

«Ревизор». Комедия «со злостью и солью». История создания и история постановки комедии. Поворот русской драматургии к социальной теме. Отношение современной писателю критики, общественности к комедии «Ревизор». Разоблачение пороков чиновничества. Цель автора – высмеять «все дурное в России» (Н.В.Гоголь). Новизна финала, немой сцены, своеобразие действия пьесы «от начала до конца вытекает из характеров» (В.И.Немирович-Данченко). Хлестаков и «миражная интрига» (Ю.Манн). Хлестаковщина как общественное явление.

Теория литературы. Комедия (развитие представлений). Сатира и юмор (развитие представлений).

«Шинель». Образ «маленького человека» в литературе. Потеря Акакием Акакиевичем Башмачкиным лица (одиночество, косноязычие). Шинель как последняя надежда согреться в холодном мире. Тщетность этой мечты. Петербург как символ вечного адского холода. Незлобивость мелкого чиновника, обладающего духовной силой и противостоящего бездушию общества. Роль фантастики в художественном произведении.

Михаил Евграфович Салтыков-Щедрин (2 часа). Краткий рассказ о писателе, редакторе, издателе.

«История одного города» (отрывок). Художественно-политическая сатира на современную писателю порядки. Ирония писателя-гражданина, бичующего основанный на несправии народа строй. Гротескные образы градоначальников. Пародия на официальные исторические сочинения.

Теория литературы. Гипербола, гротеск (развитие представлений). Литературная пародия (начальные представления). Эзопов язык (развитие понятия).

Николай Семенович Лесков (1 час). Краткий рассказ о писателе.

«*Старый гений*». Сатира на чиновничество. Защита беззащитных. Нравственные проблемы рассказа. Деталь как средство создания образа в рассказе.

Теория литературы. Рассказ (развитие представлений). Художественная деталь (развитие представлений).

Внеклассное чтение (1 час). А.А.Фет. «Я пришел к тебе с приветом...» (1843), «На стоге сена ночью южной...» (1857), «Сияла ночь. Луной был полон сад. Лежали...» (1877), «Это утро, радость эта...» (1881), «Учись у них – у дуба, у березы...» (1883), «Я тебе ничего не скажу...» (1885) и др.

Лев Николаевич Толстой (3 часа). Краткий рассказ о писателе. Идеал взаимной любви и согласия в обществе.

«*После бала*». Идея разделенности двух России. Противоречие между сословиями и внутри сословий. Контраст как средство раскрытия конфликта. Психологизм рассказа. Нравственность в основе поступков героя. Мечта о воссоединении дворянства и народа.

Теория литературы. Художественная деталь. Антитеза (развитие представлений). Композиция (развитие представлений). Роль антитезы в композиции произведений.

Антон Павлович Чехов (2 часа). Краткий рассказ о писателе.

«*О любви*» (из трилогии). История о любви и упущенном счастье.

Теория литературы. Психологизм художественной литературы (развитие представлений).

ИЗ РУССКОЙ ЛИТЕРАТУРЫ XX ВЕКА (19 часов)

Иван Алексеевич Бунин (2 часа). Краткий рассказ о писателе.

«*Кавказ*». Повествование о любви в различных ее состояниях и в различных жизненных ситуациях. Мастерство Бунина-рассказчика. Психологизм прозы писателя.

Александр Иванович Куприн (2 часа). Краткий рассказ о писателе.

«*Куст сирени*». Утверждение согласия и взаимопонимания, любви и счастья в семье. Самоотверженность и находчивость главной героини.

Теория литературы. Сюжет и фабула.

Александр Александрович Блок (1 час). Краткий рассказ о поэте.

«*Россия*». Историческая тема в стихотворении, его современное звучание и смысл.

Сергей Александрович Есенин (2 часа). Краткий рассказ о жизни и творчестве поэта.

«*Пугачев*». Поэма на историческую тему. Характер Пугачева. Сопоставление образа предводителя восстания в разных произведениях: в фольклоре, в произведениях А.С.Пушкина, С.А.Есенина. Современность и историческое прошлое в драматической поэме Есенина.

Теория литературы. Драматическая поэма (начальные представления).

Иван Сергеевич Шмелев (1 час). Краткий рассказ о писателе.

«*Как я стал писателем*». Рассказ о пути к творчеству. Сопоставление художественного произведения с документально-биографическими (мемуары, воспоминания, дневники).

Писатели улыбаются (3 часа)

Журнал «*Сатирикон*». Тэффи, О.Дымов, А.Аверченко. «*Всеобщая история, обработанная «Сатириконом»*» (отрывки). Сатирическое изображение исторических событий. Приемы и способы создания сатирического повествования. Ироническое повествование о прошлом, характеризующее отношение к современности.

М.Зощенко. «*История болезни*»; Тэффи. «*Жизнь и воротник*». Для самостоятельного чтения.

Михаил Андреевич Осоргин (1 час). Краткий рассказ о писателе.

«*Пенсне*». Сочетание фантастики и реальности в рассказе. Мелочи быта и их психологическое содержание. Для самостоятельного чтения.

Александр Трифонович Твардовский (2 часа). Краткий рассказ о писателе.

«Василий Теркин». Жизнь народа на крутых переломах и поворотах истории в произведениях поэта. Поэтическая энциклопедия Великой Отечественной войны. Тема служения Родине.

Новаторский характер Василия Теркина – сочетание черт крестьянина и убеждений гражданина, защитника родной страны. Картины жизни воюющего народа. Реалистическая правда о войне в поэме. Юмор. Язык поэмы. Связь фольклора и литературы. Композиция поэмы. Восприятие поэмы читателями-фронтовиками. Оценка поэмы в литературной критике.

Теория литературы. Фольклор и литература (развитие понятия). Авторские отступления как элемент композиции (начальные представления).

Андрей Платонович Платонов. Краткий рассказ о жизни писателя.

«Возвращение». Утверждение доброты, сострадания, гуманизма в душах солдат, вернувшихся с войны. Изображение негромкого героизма тружеников тыла. Нравственная проблематика рассказа.

Стихи и песни о Великой Отечественной войне 1941-1945 годов (1 час)

Традиции в изображении боевых подвигов народа и военных будней. Героизм воинов, защищающих свою родину (Е.Винокуров. «Москвичи»; М.Исаковский. «Катюша», «Враги сожгли родную хату»; Б.Окуджава. «Песенка о пехоте», «Здесь птицы не поют...»; А.Фатьянов. «Соловьи»; Л.Ошанин. «Дороги»; В.Высоцкий. «Песня о Земле» и др.). Лирические и героические песни в годы Великой Отечественной войны. Их призывно-воодушевляющий характер. Выражение в лирической песне сокровенных чувств и переживаний каждого солдата.

Виктор Петрович Астафьев (3 часа). Краткий рассказ о писателе.

«Фотография, на которой меня нет». Автобиографический характер рассказа. Отражение военного времени. Мечты и реальность военного детства. Дружеская атмосфера, объединяющая жителей деревни.

Теория литературы. Герой-повествователь (развитие представлений).

Русские поэты о Родине, родной природе (2 часа)

И.Анненский. «Снег»; Д.Мережковский. «Родное», «Не надо звуков»; Н.Заболоцкий. «Вечер на Оке», «Уступи мне, скворец, уголок...»; Н.Рубцов. «По вечерам», «Встреча», «Привет, Россия...». О.Э.Мандельштам «Звук осторожный и глухой...» (1908), «Равноденствие» («Есть иволги в лесах, и гласных долгота...») (1913), «Бессонница. Гомер. Тугие паруса...» (1915) и др. Поэты Русского зарубежья об оставленной ими Родине. Н.Оцуп. «Мне трудно без России...» (отрывок); З.Гиппиус. «Знайте!», «так и есть»; Дон Аминадо. «Бабье лето»; И.Бунин. «У птицы есть гнездо...». Общее и индивидуальное в произведениях русских поэтов.

ИЗ ЗАРУБЕЖНОЙ ЛИТЕРАТУРЫ (5 часов)

Уильям Шекспир (2 часа). Краткий рассказ о писателе.

«Ромео и Джульетта». Семейная вражда и любовь героев. Ромео и Джульетта – символ любви и жертвенности. «Вечные проблемы» в творчестве Шекспира.

Теория литературы. Конфликт как основа сюжета драматического произведения.

Сонеты – «Кто хвалится родством своим со знатью...», «Увы, мой стих не блещет новизной...». № 66 «Измучась всем, я умереть хочу...» (пер. Б. Пастернака), № 68 «Его лицо - одно из отражений...» (пер. С. Маршака), №116 «Мешать соединенью двух сердец...» (пер. С. Маршака), №130 «Ее глаза на звезды не похожи...» (пер. С. Маршака).

В строгой форме сонетов – живая мысль, подлинные горячие чувства. Воспевание поэтом любви и дружбы. Сюжеты Шекспира – «богатейшая сокровищница лирической поэзии» (В.Г.Белинский).

Теория литературы. Сонет как форма лирической поэзии.

Жан Батист Мольер(1час). Слово о Мольере.

«Мещанин во дворянстве» (обзор с чтением отдельных сцен). XVII век – эпоха расцвета классицизма в искусстве Франции. Мольер – великий комедиограф эпохи

классицизма. «Мещанин во дворянстве» - сатира на дворянство и невежественных буржуа. Особенности классицизма в комедии. Комедийное мастерство Мольера. Народные истоки смеха Мольера. Общечеловеческий смысл комедии.

Теория литературы. Классицизм. Сатира (развитие понятий).

Джонатан Свифт (1 час). Краткий рассказ о писателе.

«*Путешествия Гулливера*». Сатира на государственное устройство и общество.

Гротесковый характер изображения.

Вальтер Скотт (1 час). Краткий рассказ о писателе.

«*Айвенго*». Исторический роман. Средневековая Англия в романе. Главные герои и события. История, изображенная «домашним образом»: мысли и чувства героев, переданные сквозь призму домашнего быта, обстановки, семейных устоев и отношений.

М.Сервантес «Дон Кихот». (Главы по выбору).

Для самостоятельного чтения и обсуждения в классе. Зарубежная романистика XIX–XX века. А.Дюма, В.Скотт, В.Гюго, Ч.Диккенс, М.Рид, Ж.Верн, Г.Уэллс, Э.М.Ремарк и др. (1-2 романа по выбору).

9 класс (102ч.)

ВВЕДЕНИЕ (1ч)

Литература и ее роль в духовной жизни человека.

Шедевры родной литературы. Формирование потребности общения с искусством, возникновение и развитие творческой читательской самостоятельности.

Теория литературы. Литература как искусство слова (углубление представлений).

ИЗ ДРЕВНЕРУССКОЙ ЛИТЕРАТУРЫ (4ч)

Беседа о древнерусской литературе. Самобытный характер древнерусской литературы. Богатство и разнообразие жанров.

«**Слово о полку Игореве**». История открытия памятника, проблема авторства. Художественные особенности произведения. Значение «Слова...» для русской литературы последующих веков.

Теория литературы. Слово как жанр древнерусской литературы.

ИЗ ЛИТЕРАТУРЫ XVIII ВЕКА (9ч)

Характеристика русской литературы XVIII века.

Гражданский пафос русского классицизма.

Михаил Васильевич Ломоносов (2ч). Жизнь и творчество. Ученый, поэт, реформатор русского литературного языка и стиха.

«Вечернее размышление о Божием величестве при случае великого северного сияния», «Ода на день восшествия на Всероссийский престол ея Величества государыни Императрицы Елисаветы Петровны 1747 года». Прославление Родины, мира, науки и просвещения в произведениях Ломоносова.

Теория литературы. Ода как жанр лирической поэзии.

Гавриил Романович Державин (2ч). Жизнь и творчество. (Обзор.)

«Властителем и судиям». Тема несправедливости сильных мира сего. «Высокий» слог и ораторские, декламационные интонации. «Фелица».

«Памятник». Традиции Горация. Мысль о бессмертии поэта. «Забавный русский слог» Державина и его особенности. Оценка в стихотворении собственного поэтического новаторства.

Александр Николаевич Радищев (2ч). Слово о писателе. «Путешествие из Петербурга в Москву». (Обзор.) Широкое изображение российской действительности. Критика крепостничества. Автор и путешественник. Особенности повествования. Жанр путешествия и его содержательное наполнение. Черты сентиментализма в произведении.

Теория литературы. Жанр путешествия.

Николай Михайлович Карамзин (2ч). Слово о писателе.

Повесть «Бедная Лиза», стихотворение «Осень». Сентиментализм. Утверждение общечеловеческих ценностей в повести «Бедная Лиза». Главные герои повести. Внимание писателя к внутреннему миру героини. Новые черты русской литературы.

Теория литературы. Сентиментализм (начальные представления).

ИЗ РУССКОЙ ЛИТЕРАТУРЫ XIX ВЕКА (53ч)

Беседа об авторах и произведениях, определивших лицо литературы XIX века. Поэзия, проза, драматургия XIX века в русской критике, публицистике, мемуарной литературе.

Василий Андреевич Жуковский (2ч). Жизнь и творчество. (Обзор.)

«Море». Романтический образ моря.

«Невыразимое». Границы выразимого. Возможности поэтического языка и трудности, встающие на пути поэта. Отношение романтика к слову.

«Светлана». Жанр баллады в творчестве Жуковского: сюжетность, фантастика, фольклорное начало, атмосфера тайны и символика сна, пугающий пейзаж, роковые предсказания и приметы, утренние и вечерние сумерки как граница ночи и дня, мотивы дороги и смерти. Баллада «Светлана» — пример преобразования традиционной фантастической баллады. Нравственный мир героини как средоточие народного духа и христианской веры. Светлана — пленительный образ русской девушки, сохранившей веру в Бога и не поддавшейся губительным чарам.

Теория литературы. Баллада (развитие представлений).

Александр Сергеевич Грибоедов (8ч). Жизнь и творчество. (Обзор.)

«Горе от ума». Обзор содержания. Картина нравов, галерея живых типов и острая сатира. Общечеловеческое звучание образов персонажей. Меткий афористический язык. Особенности композиции комедии. Критика о комедии (И. А. Гончаров. «Мильон терзаний»). Преодоление канонов классицизма в комедии.

Александр Сергеевич Пушкин (18ч). Жизнь и творчество. (Обзор.)

Стихотворения «Деревня», «К Чаадаеву», «К морю», «Пророк», «Анчар», «На холмах Грузии лежит ночная мгла...», «Я вас любил: любовь еще, быть может...», «Я памятник себе воздвиг нерукотворный...».

Воспоминания в Царском Селе» (1814), «Вольность» (1817), «Деревня» (181), «Редет облаков летучая гряда» (1820), «Погасло дневное светило...» (1820), «Свободы сеятель пустынный». «К морю» (1824), «19 октября» («Роняет лес багряный свой убор...») (1825), «Зимняя дорога» (1826), «Стансы («В надежде славы и добра...»)» (1826), «Арион» (1827), «Цветок» (1828), «Не пой, красавица, при мне...» (1828), «Анчар» (1828), «Брожу ли я вдоль улиц шумных...» (1829),

«Кавказ» (1829), «Монастырь на Казбеке» (1829), «Обвал» (1829), «Поэту» (1830), «Бесы» (1830), «В начале жизни школу помню я...» (1830), «Эхо» (1831), «Чем чаще празднует лицей...» (1831), «Пир Петра Первого» (1835), «Туча» (1835), «Была пора: наш праздник молодой...» (1836) и др. «Песнь о вещем Олеге» (1822), «К***» («Я помню чудное мгновенье...») (1825), «Зимний вечер» (1825), «Пророк» (1826), «Во глубине сибирских руд...» (1827), «Зимнее утро» (1829), «Я памятник себе воздвиг нерукотворный...» (1836).

Одухотворенность, чистота, чувство любви. Дружба и друзья в лирике Пушкина. Раздумья о смысле жизни, о поэзии...

Поэма «Цыганы». Герои поэмы. Мир европейский, цивилизованный и мир «естественный» — противоречие, невозможность гармонии. Индивидуалистический характер Алеко. Романтический колорит поэмы.

«Евгений Онегин». Обзор содержания. «Евгений Онегин» — роман в стихах. Творческая история. Образы главных героев. Основная сюжетная линия и лирические отступления.

Онегинская строфа. Структура текста. Россия в романе. Герои романа. Татьяна — нравственный идеал Пушкина. Типическое и индивидуальное в судьбах Ленского и

Онегина. Автор как идейно-композиционный и лирический центр романа. Пушкинский роман в зеркале критики (прижизненная критика — В. Г. Белинский, Д. И. Писарев; «органическая» критика — А. А. Григорьев; «почвенники» — Ф. М. Достоевский; философская критика начала XX века; писательские оценки).

«Моцарт и Сальери». Проблема «гения и злодейства». Трагедийное начало «Моцарта и Сальери». Два типа мировосприятия, олицетворенные в двух персонажах пьесы. Отражение их нравственных позиций в сфере творчества.

Теория литературы. Роман в стихах (начальные представления). Реализм (развитие понятия). Трагедия как жанр драмы (развитие понятия).

Михаил Юрьевич Лермонтов (9ч). Жизнь и творчество. (Обзор.)

«Герой нашего времени». Обзор содержания. «Герой нашего времени» — первый психологический роман в русской литературе, роман о незаурядной личности. Главные и второстепенные герои.

Особенности композиции. Печорин — «самый любопытный предмет своих наблюдений» (В. Г. Белинский).

Печорин и Максим Максимыч. Печорин и доктор Вернер. Печорин и Грушницкий. Печорин и Вера. Печорин и Мери. Печорин и «ундина». Повесть «Фаталист» и ее философско-композиционное значение. Споры о романтизме и реализме романа. Поэзия Лермонтова и «Герой нашего времени» в критике В. Г. Белинского.

Основные мотивы лирики. «Смерть Поэта», «Парус», «И скучно и грустно», «Дума», «Поэт», «Родина», «Пророк», «Нет, не тебя так пылко я люблю...». Пафос вольности, чувство одиночества, тема любви, поэта и поэзии. «Бородино» (1837), «Узник» (1837), «Тучи» (1840), «Утес» (1841), «Выхожу один я на дорогу...». Ангел» (1831), «Дума» (1838), «Три пальмы» (1838), «Молитва» («В минуту жизни трудную...») (1839), «И скучно и грустно» (1840), «Молитва» («Я, Матерь Божия, ныне с молитвою...») (1840), «Когда волнуется желтеющая нива...» (1840), «Из Гёте («Горные вершины...») (1840), «Нет, не тебя так пылко я люблю...» (1841), «Родина» (1841), «Как часто, пестрою толпою окружен...» (1841), «Листок» (1841) и др.

Теория литературы. Понятие о романтизме (закрепление понятия). Психологизм художественной литературы (начальные представления). Психологический роман (начальные представления).

Николай Васильевич Гоголь (7ч). Жизнь и творчество. (Обзор)

«Мертвые души» — история создания. Смысл названия поэмы. Система образов. Мертвые и живые души. Чичиков — «приобретатель», новый герой эпохи.

Поэма о величии России. Первоначальный замысел и идея Гоголя. Соотношение с «Божественной комедией» Данте, с плутовским романом, романом-путешествием. Жанровое своеобразие произведения. Причины незавершенности поэмы. Чичиков как антигерой. Эволюция Чичикова и Плюшкина в замысле поэмы. Эволюция образа автора — от сатирика к пророку и проповеднику. Поэма в оценках Белинского. Ответ Гоголя на критику Белинского.

Теория литературы. Понятие о герое и антигерое. Понятие о литературном типе. Понятие о комическом и его видах: сатире, юморе, иронии, сарказме. Характер комического изображения в соответствии с тоном речи: обличительный пафос, сатирический или саркастический смех, ироническая насмешка, издевка, дружеский смех (развитие представлений).

Александр Николаевич Островский (2ч). Слово о писателе.

«Бедность не порок». Патриархальный мир в пьесе и угроза его распада. Любовь в патриархальном мире. Любовь Гордеевна и приказчик Митя — положительные герои пьесы. Особенности сюжета. Победа любви — воскрешение патриархальности, воплощение истины, благодати, красоты.

Теория литературы. Комедия как жанр драматургии (развитие понятия).

Федор Михайлович Достоевский (2ч). Слово о писателе.

«Белые ночи». Тип «петербургского мечтателя» — жадного к жизни и одновременно нежного, доброго, несчастного, склонного к несбыточным фантазиям. Роль истории Настеньки в романе. Содержание и смысл «сентиментальности» в понимании Достоевского.

Теория литературы. Повесть (развитие понятия).

Внеклассное чтение. Ф.И.Тютчев. Еще в полях белеет снег...» (1829, нач. 1830-х), «Цицерон» (1829, нач. 1830-х), «Фонтан» (1836), «Эти бедные селенья...» (1855), «Есть в осени первоначальной...» (1857), «Певучесть есть в морских волнах...» (1865), «Нам не дано предугадать...» (1869), «К. Б.» («Я встретил вас – и все былое...») (1870) и др.

Лев Николаевич Толстой (1ч). Слово о писателе.

«Юность». Обзор содержания автобиографической трилогии. Формирование личности юного героя повести, его стремление к нравственному обновлению. Духовный конфликт героя с окружающей его средой и собственными недостатками: самолюбованием, тщеславием, скептицизмом. Возрождение веры в победу добра, в возможность счастья. Особенности поэтики Л. Толстого: психологизм («диалектика души»), чистота нравственного чувства, внутренний монолог как форма раскрытия психологии героя.

Антон Павлович Чехов (2ч). Слово о писателе.

«Тоска», «Смерть чиновника». Истинные и ложные ценности героев рассказа.

«Смерть чиновника». Эволюция образа маленького человека в русской литературе XIX века. Чеховское отношение к маленькому человеку. Боль и негодование автора.

«Тоска». Тема одиночества человека в многолюдном городе.

Теория литературы. Развитие представлений о жанровых особенностях рассказа.

Из поэзии XIX века (1ч)

Беседы о Н. А. Некрасове, Ф. И. Тютчеве, А. А. Фете и других поэтах (по выбору учителя и учащихся). Многообразие талантов. Эмоциональное богатство русской поэзии. Обзор с включением ряда произведений.

Теория литературы. Развитие представлений о видах (жанрах) лирических произведений.

ИЗ РУССКОЙ ЛИТЕРАТУРЫ XX ВЕКА (26ч)

Богатство и разнообразие жанров и направлений русской литературы XX века (1ч).

Из русской прозы XX века

Беседа о разнообразии видов и жанров прозаических произведений XX века, о ведущих прозаиках России.

Иван Алексеевич Бунин (2ч). Слово о писателе.

Рассказ «Темные аллеи». Печальная история любви людей из разных социальных слоев. «Поэзия» и «проза» русской усадьбы. Лиризм повествования.

Михаил Афанасьевич Булгаков (2ч). Слово о писателе.

Повесть «Собачье сердце». История создания и судьба повести. Смысл названия. Система образов произведения. Умственная, нравственная, духовная недоразвитость — основа живучести «шариковщины», «швондерства». Поэтика Булгакова-сатирика. Прием гротеска в повести.

Теория литературы. Художественная условность, фантастика, сатира (развитие понятий).

Михаил Александрович Шолохов (1ч). Слово о писателе.

Рассказ «Судьба человека». Смысл названия рассказа. Судьба Родины и судьба человека. Композиция рассказа. Образ Андрея Соколова, простого человека, воина и труженика. Автор и рассказчик в произведении. Сказовая манера повествования. Значение картины весенней природы для раскрытия идеи рассказа. Широта типизации.

Внеклассное чтение. Проза о Великой Отечественной войне. (В.Л.Кондратьев, В.О. Богомолов, Б.Л.Васильев, В.В.Быков, В.П.Астафьев и др.(1 повесть или рассказ – по выбору)

Теория литературы. Реализм в художественной литературе.

Александр Исаевич Солженицын (2ч). Слово о писателе. Рассказ «Матренин двор». Образ праведницы. Трагизм судьбы героини. Жизненная основа притчи.

Теория литературы. Притча (углубление понятия).

Из русской поэзии XX века (17ч)

Общий обзор и изучение одной из монографических тем (по выбору учителя). Поэзия Серебряного века. Многообразие направлений, жанров, видов лирической поэзии. Вершинные явления русской поэзии XX века.

Штрихи к портретам.

Александр Александрович Блок (2ч). Слово о поэте.

«Ветер принес издалека...», «Заклятие огнем и мраком», «Как тяжело ходить среди людей...», «О доблестях, о подвигах, о славе...». «Перед грозой», «Девушка пела в церковном хоре». Высокие идеалы и предчувствие перемен. Трагедия поэта в «страшном мире». Глубокое, проникновенное чувство Родины. Своеобразие лирических интонаций Блока. Образы и ритмы поэта.

Сергей Александрович Есенин (1ч). Слово о поэте.

«Вот уж вечер...», «Той ты, Русь моя родная...», «Край ты мой заброшенный...», «Разбуди меня завтра рано...», «Отговорила роща золотая...». Тема любви в лирике поэта. Народно-песенная основа произведений поэта. Сквозные образы в лирике Есенина. Тема России — главная в есенинской поэзии.

Владимир Владимирович Маяковский (1ч). Слово о поэте.

«Послушайте!» и другие стихотворения по выбору учителя и учащихся. Новаторство Маяковского-поэта. Своеобразие стиха, ритма, словотворчества. Маяковский о труде поэта.

Марина Ивановна Цветаева (1ч). Слово о поэте. «Идешь, на меня похожий...», «Бабушке», «Мне нравится, что вы больны не мной...», «С большою нежностью — потому...», «Откуда такая нежность?..», «Стихи о Москве». Стихотворения о поэзии, о любви. Особенности поэтики Цветаевой. Традиции и новаторство в творческих поисках поэта.

«Моим стихам, написанным так рано...» (1913), «Генералам двенадцатого года» (1913), из цикла «Стихи к Блоку» («Имя твое – птица в руке...») (1916), из цикла «Стихи о Москве» (1916), «Тоска по родине! Давно...» (1934) и др.

Николай Алексеевич Заболоцкий (1ч). Слово о поэте.

«Я не ищу гармонии в природе...», «Где-то в поле возле Магадана...», «Можжевельный куст». Стихотворения о человеке и природе. Философская глубина обобщений поэта-мыслителя.

Анна Андреевна Ахматова (1ч). Слово о поэте.

Стихотворные произведения из книг «Четки», «Белая стая», «Вечер», «Подорожник», «Тростник», «Бег времени». Трагические интонации в любовной лирике Ахматовой. Стихотворения о любви, о поэте и поэзии. Особенности поэтики ахматовских стихотворений.

А.А.Ахматова. «Смуглый отрок бродил по аллеям...» (1911), «Перед весной бывают дни такие...» (1915), «Родная земля» (1961) и др.

Внеклассное чтение. Н.С.Гумилев. «Капитаны» (1912), «Слово».

Борис Леонидович Пастернак (1ч). Слово о поэте.

«Красавица моя, вся статья...», «Перемена», «Весна в лесу», «Любить иных тяжелый крест...». Философская глубина лирики Б. Пастернака. Одухотворенная предметность пастернаковской поэзии. Приобщение вечных тем к современности в стихах о природе и любви.

Александр Трифонович Твардовский (2ч). Слово о поэте.

«Урожай», «Родное», «Весенние строчки», «Матери», «Страна Муравия» (отрывки из поэмы). Стихотворения о Родине, о природе. Интонация и стиль стихотворений. «В тот

день, когда окончилась война...» (1948), «О сущем» (1957 – 1958), «Вся суть в одном-единственном завете...» (1958), «Я знаю, никакой моей вины».

Теория литературы. Силлаботоническая и тоническая системы стихосложения. Виды рифм. Способы рифмовки (углубление представлений).

Песни и романсы на стихи поэтов XIX—XX веков (2ч).

Н. Языков. «Пловец» («Нелюдимо наше море...»); В. Соллогуб. «Серенада» («Закинув плащ, с гитарой под рукой...»); Н. Некрасов. «Тройка» («Что ты жадно глядишь на дорогу...»); А. Вертинский. «Доченьки»; Н. Заболоцкий. «В этой роще березовой...». Романсы и песни как синтетический жанр, посредством словесного и музыкального искусства.

ИЗ ЗАРУБЕЖНОЙ ЛИТЕРАТУРЫ (7ч)

Античная лирика

Гай Валерий Катулл (1ч). Слово о поэте.

«Нет, ни одна средь женщин...», «Нет, не надейся приязнь заслужить...». Любовь как выражение глубокого чувства, духовных взлетов и падений молодого римлянина. Целомудренность, сжатость и тщательная проверка чувств разумом. Пушкин как переводчик Катулла («Мальчику»).

Гораций. Слово о поэте.

«Я воздвиг памятник...». Поэтическое творчество в системе человеческого бытия. Мысль о поэтических заслугах — знакомство римлян с греческими лириками. Традиции горацанской оды в творчестве Державина и Пушкина.

Данте Алигьери (1ч). Слово о поэте.

«Божественная комедия» (фрагменты). Множественность смыслов поэмы: буквальный (изображение загробного мира), аллегорический (движение идеи бытия от мрака к свету, от страданий к радости, от заблуждений к истине, идея восхождения души к духовным высотам через познание мира), моральный (идея воздаяния в загробном мире за земные дела), мистический (интуитивное постижение божественной идеи через восприятие красоты поэзии как божественного языка, хотя и сотворенного земным человеком, разумом поэта). Универсально-философский характер поэмы.

Уильям Шекспир (3ч). Краткие сведения о жизни и творчестве Шекспира. Характеристики гуманизма эпохи Возрождения.

«Гамлет» (обзор с чтением отдельных сцен по выбору учителя, например: монологи Гамлета из сцены пятой (1-й акт), сцены первой (3-й акт), сцены четвертой

(4-й акт). «Гамлет» — «пьеса на все века» (А. Аникст). Общечеловеческое значение героев Шекспира. Образ Гамлета, гуманиста эпохи Возрождения. Одиночество Гамлета в его конфликте с реальным миром «расшатавшегося века». Трагизм любви Гамлета и Офелии. Философская глубина трагедии «Гамлет». Гамлет как вечный образ мировой литературы. Шекспир и русская литература.

Теория литературы. Трагедия как драматический жанр (углубление понятия).

Иоганн Вольфганг Гете (2ч). Краткие сведения о жизни и творчестве Гете. Характеристика особенностей эпохи Просвещения.

«Фауст» (обзор с чтением отдельных сцен по выбору учителя, например: «Пролог на небесах», «У городских ворот», «Кабинет Фауста», «Сад», «Ночь. Улица перед домом Гретхен», «Тюрьма», последний монолог Фауста из второй части трагедии).

«Фауст» — философская трагедия эпохи Просвещения. Сюжет и композиция трагедии. Борьба добра и зла в мире как движущая сила его развития, динамики бытия. Противостояние творческой личности Фауста и неверия, духа сомнения Мефистофеля. Поиски Фаустом справедливости и разумного смысла жизни человечества. «Пролог на небесах» — ключ к основной идее трагедии. Смысл противопоставления Фауста и Вагнера, творчества и схоластической рутинности. Трагизм любви Фауста и Гретхен.

Итоговый смысл великой трагедии — «Лишь тот достоин жизни и свободы, кто каждый день идет за них на бой». Особенности жанра трагедии «Фауст»: сочетание в ней

реальности и элементов условности и фантастики. Фауст как вечный образ мировой литературы. Гете и русская литература.

Теория литературы. Философско-драматическая поэма.

Внеклассное чтение (2 часа). Современная зарубежная проза. У. Старк «Чудаки и зануды».

Проза и поэзия о подростках последних десятилетий авторов-лауреатов конкурсов премий. Э.Веркин «Друг-апрель», Д.Вильке «Шутовской колпак»

Для самостоятельного чтения и обсуждения в классе. Современная зарубежная проза: А. Тор, Д. Пеннак, У. Старк, К. ДиКамилло, М. Парр, Г. Шмидт, Д. Гроссман, С. Каста, Э. Файн, Е. Ельчин и др.

2.2.1.4. Иностранный язык

Предметная линия учебников В.П. Кузовлева

5 класс (102 ч.)

Моя семья. Взаимоотношения в семье. Конфликтные ситуации и способы их решения. (24 ч.)

Свободное время.

Досуг и увлечения (музыка, чтение; посещение театра, кинотеатра, музея, выставки). Виды отдыха. Поход по магазинам. Карманные деньги. Молодежная мода. (24 ч.)

Школа.

Школьная жизнь. Правила поведения в школе. Изучаемые предметы и отношения к ним. Внеклассные мероприятия. Кружки. Школьная форма. Каникулы. Переписка с зарубежными сверстниками. (18 ч.)

Средства массовой информации.

Роль средств массовой информации в жизни общества. Средства массовой информации: пресса, телевидение, радио, Интернет. (2 ч.)

Страны изучаемого языка и родная страна. Страны, столицы, крупные города. Государственные символы. Географическое положение. Климат. Население. Достопримечательности. Культурные особенности: национальные праздники, памятные даты, исторические события, традиции и обычаи. Выдающиеся люди и их вклад в науку и мировую культуру. (26 ч.)

6

класс (102 ч.)

Мои друзья.

Лучший друг/подруга. Внешность и черты характера. Межличностные взаимоотношения с друзьями и в школе. (36 ч.)

Свободное время.

Досуг и увлечения (музыка, чтение; посещение театра, кинотеатра, музея, выставки). Виды отдыха. Поход по магазинам. Карманные деньги. Молодежная мода. (12 ч.)

Здоровый образ жизни. Режим труда и отдыха, занятия спортом, здоровое питание, отказ от вредных привычек. (18 ч.)

Школа.

Школьная жизнь. Правила поведения в школе. Изучаемые предметы и отношения к ним. Внеклассные мероприятия. Кружки. Школьная форма. Каникулы. Переписка с зарубежными сверстниками. (10 ч.)

Выбор профессии.

Мир профессий. Проблема выбора профессии. Роль иностранного языка в планах на будущее. (12 ч.)

Окружающий мир. Природа: растения и животные. Погода. Проблемы экологии. Защита окружающей среды. Жизнь в городе/ в сельской местности. (12 ч.)

Страны изучаемого языка и родная страна. Выдающиеся люди и их вклад в науку и мировую культуру. (2 ч.)

7

класс (102 ч.)

Мои друзья.

Лучший друг/подруга. Внешность и черты характера. Межличностные взаимоотношения с друзьями и в школе. (18 ч.)

Свободное время.

Досуг и увлечения (музыка, чтение; посещение театра, кинотеатра, музея, выставки). Виды отдыха. Поход по магазинам. Карманные деньги. Молодежная мода. (20 ч.)

Школа.

Школьная жизнь. Правила поведения в школе. Изучаемые предметы и отношения к ним. Внеклассные мероприятия. Кружки. Школьная форма. Каникулы. Переписка с зарубежными сверстниками. (16 ч.)

Окружающий мир. Природа: растения и животные. Погода. Проблемы экологии. Защита окружающей среды. Жизнь в городе/ в сельской местности. (22 ч.)

Страны изучаемого языка и родная страна. Страны, столицы, крупные города. Государственные символы. Географическое положение. Климат. Население. Достопримечательности. Культурные особенности: национальные праздники, памятные даты, исторические события, традиции и обычаи. Выдающиеся люди и их вклад в науку и мировую культуру. (26 ч.)

8

класс (102 ч.)

Свободное время.

Досуг и увлечения (музыка, чтение; посещение театра, кинотеатра, музея, выставки). Виды отдыха. Поход по магазинам. Карманные деньги. Молодежная мода. (16 ч.)

Путешествия. Путешествия по России и странам изучаемого языка. Транспорт. (16 ч.)

Спорт.

Виды спорта. Спортивные игры. Спортивные соревнования. (16 ч.)

Здоровый образ жизни. Режим труда и отдыха, занятия спортом, здоровое питание, отказ от вредных привычек. (16 ч.)

Страны изучаемого языка и родная страна. Страны, столицы, крупные города. Государственные символы. Географическое положение. Климат. Население. Достопримечательности. Культурные особенности: национальные праздники, памятные даты, исторические события, традиции и обычаи. Выдающиеся люди и их вклад в науку и мировую культуру. (38 ч.)

9

класс (102 ч.)

Свободное время.

Досуг и увлечения (музыка, чтение; посещение театра, кинотеатра, музея, выставки). Виды отдыха. Поход по магазинам. Карманные деньги. Молодежная мода. (32 ч.)

Школа. Школьная жизнь. Правила поведения в школе. Изучаемые предметы и отношения к ним. Внеклассные мероприятия. Кружки. Школьная форма. Каникулы. Переписка с зарубежными сверстниками. (18 ч.)

Выбор профессии.

Мир профессий. Проблема выбора профессии. Роль иностранного языка в планах на будущее. (16 ч.)

Окружающий мир. Природа: растения и животные. Погода. Проблемы экологии. Защита окружающей среды. Жизнь в городе/ в сельской местности. (2 ч.)

Средства массовой информации.

Роль средств массовой информации в жизни общества. Средства массовой информации: пресса, телевидение, радио, Интернет. (20 ч.)

Страны изучаемого языка и родная страна. Страны, столицы, крупные города. Государственные символы. Географическое положение. Климат. Население.

Достопримечательности. Культурные особенности: национальные праздники, памятные даты, исторические события, традиции и обычаи. Выдающиеся люди и их вклад в науку и мировую культуру. (14 ч.)

2.2.1.5. История России. Всеобщая история

Предметная линия учебников А.А. Вигасина - О.С. Сороко-Цюпы – А. Вигасин, Г. Годер.

5

класс – 68 ч.

История Древнего мира

Что изучает история. Историческая хронология (счет лет «до н. э.» и «н. э.»). Историческая карта. Источники исторических знаний. Вспомогательные исторические науки.

Первобытность. Расселение древнейшего человека. Человек разумный. Условия жизни и занятия первобытных людей. Представления об окружающем мире, верования первобытных людей. Древнейшие земледельцы и скотоводы: трудовая деятельность, изобретения. От родовой общины к соседской. Появление ремесел и торговли. Возникновение древнейших цивилизаций.

Древний мир: понятие и хронология. Карта Древнего мира.

Древний Восток

Древние цивилизации Месопотамии. Условия жизни и занятия населения. Города-государства. Мифы и сказания. Письменность. Древний Вавилон. Законы Хаммурапи. Новоавилонское царство: завоевания, легендарные памятники города Вавилона.

Древний Египет. Условия жизни и занятия населения. Управление государством (фараон, чиновники). Религиозные верования египтян. Жрецы. *Фараон-реформатор Эхнатон*. Военные походы. Рабы. Познания древних египтян. Письменность. Храмы и пирамиды.

Восточное Средиземноморье в древности. Финикия: природные условия, занятия жителей. Развитие ремесел и торговли. Финикийский алфавит. Палестина: расселение евреев, Израильское царство. Занятия населения. Религиозные верования. Ветхозаветные сказания.

Ассирия: завоевания ассирийцев, культурные сокровища Ниневии, гибель империи. Персидская держава: военные походы, управление империей.

Древняя Индия. Природные условия, занятия населения. Древние города-государства. Общественное устройство, варны. Религиозные верования, легенды и сказания. Возникновение буддизма. Культурное наследие Древней Индии.

Древний Китай. Условия жизни и хозяйственная деятельность населения. Создание объединенного государства. Империи Цинь и Хань. Жизнь в империи: правители и подданные, положение различных групп населения. Развитие ремесел и торговли. Великий шелковый путь. Религиозно-философские учения (конфуцианство). Научные знания и изобретения. Храмы. Великая Китайская стена.

Античный мир: понятие. Карта античного мира.

Древняя Греция

Население Древней Греции: условия жизни и занятия. Древнейшие государства на Крите. *Государства ахейской Греции (Микены, Тиринф и др.)*. Троянская война. «Илиада» и «Одиссея». Верования древних греков. Сказания о богах и героях.

Греческие города-государства: политический строй, аристократия и демос. Развитие земледелия и ремесла. Великая греческая колонизация. Афины: утверждение демократии. Законы Солона, *реформы Клисфена*. Спарта: основные группы населения, политическое устройство. Спартанское воспитание. Организация военного дела.

Классическая Греция. Греко-персидские войны: причины, участники, крупнейшие сражения, герои. Причины победы греков. Афинская демократия при Перикле. Хозяйственная жизнь в древнегреческом обществе. Рабство. Пелопоннесская война. Возвышение Македонии.

Культура Древней Греции. Развитие наук. Греческая философия. Школа и образование. Литература. Архитектура и скульптура. Быт и досуг древних греков. Театр. Спортивные состязания; Олимпийские игры.

Период эллинизма. Македонские завоевания. Держава Александра Македонского и ее распад. Эллинистические государства Востока. Культура эллинистического мира.

Древний Рим

Население Древней Италии: условия жизни и занятия. Этруски. Легенды об основании Рима. Рим эпохи царей. Римская республика. Патриции и плебеи. Управление и законы. Верования древних римлян.

Завоевание Римом Италии. Войны с Карфагеном; Ганнибал. Римская армия. Установление господства Рима в Средиземноморье. *Реформы Гракхов. Рабство в Древнем Риме.*

От республики к империи. Гражданские войны в Риме. Гай Юлий Цезарь. Установление императорской власти; Октавиан Август. Римская империя: территория, управление. Возникновение и распространение христианства. Разделение Римской империи на Западную и Восточную части. Рим и варвары. Падение Западной Римской империи.

Культура Древнего Рима. Римская литература, золотой век поэзии. Ораторское искусство; Цицерон. Развитие наук. Архитектура и скульптура. Пантеон. Быт и досуг римлян.

Историческое и культурное наследие древних цивилизаций.

6 класс – 68 ч.

История средних веков

Средние века: понятие и хронологические рамки.

Раннее Средневековье

Начало Средневековья. Великое переселение народов. Образование варварских королевств.

Народы Европы в раннее Средневековье. Франки: расселение, занятия, общественное устройство. *Законы франков; «Салическая правда».* Держава Каролингов: этапы формирования, короли и подданные. Карл Великий. Распад Каролингской империи. Образование государств во Франции, Германии, Италии. Священная Римская империя. Британия и Ирландия в раннее Средневековье. Норманны: общественный строй, завоевания. Ранние славянские государства. Складывание феодальных отношений в странах Европы. Христианизация Европы. Светские правители и папы. Культура раннего Средневековья.

Византийская империя в IV—XI вв.: территория, хозяйство, управление. Византийские императоры; Юстиниан. Кодификация законов. Власть императора и церковь. Внешняя политика Византии: отношения с соседями, вторжения славян и арабов. Культура Византии.

Арабы в VI—XI вв.: расселение, занятия. Возникновение и распространение ислама. Завоевания арабов. Арабский халифат, его расцвет и распад. Арабская культура.

Зрелое Средневековье

Средневековое европейское общество. Аграрное производство. Феодальное землевладение. Феодальная иерархия. Знать и рыцарство: социальный статус, образ жизни.

Крестьянство: феодальная зависимость, повинности, условия жизни. Крестьянская община.

Города — центры ремесла, торговли, культуры. Городские сословия. Цехи и гильдии. Городское управление. Борьба городов и сеньоров. Средневековые города-республики. Облик средневековых городов. Быт горожан.

Церковь и духовенство. Разделение христианства на католицизм и православие. Отношения светской власти и церкви. Крестовые походы: цели, участники, результаты.

Духовно-рыцарские ордены. *Ереси: причины возникновения и распространения. Преследование еретиков.*

Государства Европы в XII—XV вв. Усиление королевской власти в странах Западной Европы. Сословно-представительная монархия. Образование централизованных государств в Англии, Франции. Столетняя война; Ж. д'Арк. Германские государства в XII—XV вв. Реконкиста и образование централизованных государств на Пиренейском полуострове. Итальянские республики в XII—XV вв. Экономическое и социальное развитие европейских стран. Обострение социальных противоречий в XIV в. (*Жакерия, восстание Уота Тайлера*). Гуситское движение в Чехии.

Византийская империя и славянские государства в XII—XV вв. Экспансия турок-османов и падение Византии.

Культура средневековой Европы. Представления средневекового человека о мире. Место религии в жизни человека и общества. Образование: школы и университеты. Сословный характер культуры. Средневековый эпос. Рыцарская литература. Городской и крестьянский фольклор. Романский и готический стили в художественной культуре. Развитие знаний о природе и человеке. Гуманизм. Раннее Возрождение: художники и их творения.

Страны Востока в Средние века. Османская империя: завоевания турок-османов, управление империей, *положение покоренных народов*. Монгольская держава: общественный строй монгольских племен, завоевания Чингисхана и его потомков, управление подчиненными территориями. Китай: империи, правители и подданные, борьба против завоевателей. Япония в Средние века. Индия: раздробленность индийских княжеств, вторжение мусульман, *Делийский султанат*. Культура народов Востока. Литература. Архитектура. Традиционные искусства и ремесла.

Государства доколумбовой Америки. Общественный строй. Религиозные верования населения. Культура.

Историческое и культурное наследие Средневековья.

История России

От Древней Руси к Российскому государству

Введение

Роль и место России в мировой истории. Проблемы периодизации российской истории. Источники по истории России. Основные этапы развития исторической мысли в России.

Народы и государства на территории нашей страны в древности

Заселение территории нашей страны человеком. Каменный век. *Особенности перехода от присваивающего хозяйства к производящему на территории Северной Евразии. Ареалы древнейшего земледелия и скотоводства. Появление металлических орудий и их влияние на первобытное общество. Центры древнейшей металлургии в Северной Евразии. Кочевые общества евразийских степей в эпоху бронзы и раннем железном веке. Степь и ее роль в распространении культурных взаимовлияний.*

Народы, проживавшие на этой территории до середины I тысячелетия до н.э. *Античные города-государства Северного Причерноморья. Боспорское царство. Скифское царство. Дербент.*

Восточная Европа в середине I тыс. н.э.

Великое переселение народов. *Миграция готов. Нашествие гуннов.* Вопрос о славянской прародине и происхождении славян. Расселение славян, их разделение на три ветви – восточных, западных и южных. *Славянские общности Восточной Европы.* Их соседи – балты и финно-угры. Хозяйство восточных славян, их общественный строй и политическая организация. Возникновение княжеской власти. Традиционные верования. Страны и народы Восточной Европы, Сибири и Дальнего Востока. *Тюркский каганат. Хазарский каганат. Волжская Булгария.*

Образование государства Русь

Исторические условия складывания русской государственности: природно-климатический фактор и политические процессы в Европе в конце I тыс. н. э. Формирование новой политической и этнической карты континента.

Государства Центральной и Западной Европы. Первые известия о Руси. Проблема образования Древнерусского государства. Начало династии Рюриковичей.

Формирование территории государства Русь. Дань и полюдь. Первые русские князья. Отношения с Византийской империей, странами Центральной, Западной и Северной Европы, кочевниками европейских степей. Русь в международной торговле. Путь из варяг в греки. Волжский торговый путь.

Принятие христианства и его значение. Византийское наследие на Руси.

Русь в конце X – начале XII в.

Территория и население государства Русь/Русская земля. Крупнейшие города Руси. Новгород как центр освоения Севера Восточной Европы, колонизация Русской равнины. Территориально-политическая структура Руси: волости. Органы власти: князь, посадник, тысяцкий, вече. Внутривластные отношения. Борьба за власть между сыновьями Владимира Святого. Ярослав Мудрый. Русь при Ярославичах. Владимир Мономах. Русская церковь.

Общественный строй Руси: дискуссии в исторической науке. Князь, дружина. Духовенство. Городское население. Купцы. Категории рядового и зависимого населения. Древнерусское право: Русская Правда, *церковные уставы*.

Русь в социально-политическом контексте Евразии. Внешняя политика и международные связи: отношения с Византией, печенегами, половцами (*Деист-и-Кипчак*), странами Центральной, Западной и Северной Европы.

Культурное пространство

Русь в культурном контексте Евразии. Картина мира средневекового человека. Повседневная жизнь, сельский и городской быт. Положение женщины. Дети и их воспитание. Календарь и хронология.

Древнерусская культура. Формирование единого культурного пространства. Кирилло-мефодиевская традиция на Руси. Письменность. Распространение грамотности, берестяные грамоты. *«Новгородская псалтирь»*. *«Остромирово Евангелие»*. Появление древнерусской литературы. *«Слово о Законе и Благодати»*. Произведения летописного жанра. *«Повесть временных лет»*. Первые русские жития. Произведения Владимира Мономаха. Иконопись. Искусство книги. Архитектура. Начало храмового строительства: Десятинная церковь, София Киевская, София Новгородская. Материальная культура. Ремесло. Военное дело и оружие.

Русь в середине XII – начале XIII в.

Формирование системы земель – самостоятельных государств. Важнейшие земли, управляемые ветвями княжеского рода Рюриковичей: Черниговская, Смоленская, Галицкая, Волынская, Суздальская. Земли, имевшие особый статус: Киевская и Новгородская. *Эволюция общественного строя и права. Внешняя политика русских земель в евразийском контексте.*

Формирование региональных центров культуры: летописание и памятники литературы: Киево-Печерский патерик, моление Даниила Заточника, *«Слово о полку Игореве»*. Белокаменные храмы Северо-Восточной Руси: Успенский собор во Владимире, церковь Покрова на Нерли, Георгиевский собор Юрьева-Польского.

Русские земли в середине XIII - XIV в.

Возникновение Монгольской империи. Завоевания Чингисхана и его потомков. Походы Батые на Восточную Европу. Возникновение Золотой орды. Судьбы русских земель после монгольского нашествия. Система зависимости русских земель от ордынских ханов (т.н. «ордынское иго»).

Южные и западные русские земли. Возникновение Литовского государства и включение в его состав части русских земель. *Северо-западные земли: Новгородская и*

Псковская. Политический строй Новгорода и Пскова. Роль вече и князя. Новгород в системе балтийских связей.

Ордена крестоносцев и борьба с их экспансией на западных границах Руси. Александр Невский: его взаимоотношения с Ордой. Княжества Северо-Восточной Руси. Борьба за великое княжение Владимирское. Противостояние Твери и Москвы. Усиление Московского княжества. Дмитрий Донской. Куликовская битва. Закрепление первенствующего положения московских князей.

Перенос митрополичьей кафедры в Москву. Роль православной церкви в ордынский период русской истории. Сергей Радонежский. Расцвет раннемосковского искусства. Соборы Кремля.

Народы и государства степной зоны Восточной Европы и Сибири в XIII-XV вв.

Золотая орда: государственный строй, население, экономика, культура. Города и кочевые степи. Принятие ислама. Ослабление государства во второй половине XIV в., нашествие Тимура.

Распад Золотой орды, образование татарских ханств. Казанское ханство. Сибирское ханство. Астраханское ханство. Ногайская орда. Крымское ханство. *Касимовское ханство. Дикое поле. Народы Северного Кавказа. Итальянские фактории Причерноморья (Каффа, Тана, Солдайя и др) и их роль в системе торговых и политических связей Руси с Западом и Востоком.*

Культурное пространство

Изменения в представлениях о картине мира в Евразии в связи с завершением монгольских завоеваний. Культурное взаимодействие цивилизаций. Межкультурные связи и коммуникации (взаимодействие и взаимовлияние русской культуры и культур народов Евразии). Летописание. Памятники Куликовского цикла. Жития. Епифаний Премудрый. Архитектура. Изобразительное искусство. Феофан Грек. Андрей Рублев.

Формирование единого Русского государства в XV веке

Борьба за русские земли между Литовским и Московским государствами. Объединение русских земель вокруг Москвы. Междоусобная война в Московском княжестве второй четверти XV в. Василий Темный. *Новгород и Псков в XV в.: политический строй, отношения с Москвой, Ливонским орденом, Ганзой, Великим княжеством Литовским.* Падение Византии и рост церковно-политической роли Москвы в православном мире. Теория «Москва – третий Рим». Иван III. Присоединение Новгорода и Твери. Ликвидация зависимости от Орды. Расширение международных связей Московского государства. Принятие общерусского Судебника. *Формирование аппарата управления единого государства. Перемены в устройстве двора великого князя: новая государственная символика; царский титул и регалии; дворцовое и церковное строительство. Московский Кремль.*

Культурное пространство

Изменения восприятия мира. Сакрализация великокняжеской власти. Флорентийская уния. Установление автокефалии русской церкви. *Внутрицерковная борьба (иосифляне и нестяжатели, ереси).* Развитие культуры единого Русского государства. Летописание: общерусское и региональное. Житийная литература. «Хождение за три моря» Афанасия Никитина. Архитектура. Изобразительное искусство. *Повседневная жизнь горожан и сельских жителей в древнерусский и раннемосковский периоды.*

Региональный компонент

Наш регион в древности и средневековье.

7 класс– 68 ч.

Всеобщая история

История Нового времени

Новое время: понятие и хронологические рамки.

Европа в конце XV — начале XVII в.

Великие географические открытия: предпосылки, участники, результаты. Политические, экономические и культурные последствия географических открытий. Старый и Новый Свет. Экономическое и социальное развитие европейских стран в XVI — начале XVII в. Возникновение мануфактур. Развитие товарного производства. Расширение внутреннего и мирового рынка.

Абсолютные монархии. Англия, Франция, монархия Габсбургов в XVI — начале XVII в.: внутреннее развитие и внешняя политика. Образование национальных государств в Европе.

Начало Реформации; М. Лютер. Развитие Реформации и Крестьянская война в Германии. Распространение протестантизма в Европе. Борьба католической церкви против реформационного движения. Религиозные войны.

Нидерландская революция: цели, участники, формы борьбы. Итоги и значение революции.

Международные отношения в раннее Новое время. Военные конфликты между европейскими державами. Османская экспансия. Тридцатилетняя война; Вестфальский мир.

Страны Европы и Северной Америки в середине XVII—XVIII в.

Английская революция XVII в.: причины, участники, этапы. О. Кромвель. Итоги и значение революции.

История России

Россия в XVI – XVII вв.: от великого княжества к царству. Россия в XVI веке

Княжение Василия III. Завершение объединения русских земель вокруг Москвы: присоединение Псковской, Смоленской, Рязанской земель. Отмирание удельной системы. Укрепление великокняжеской власти. Внешняя политика Московского княжества в первой трети XVI в.: война с Великим княжеством Литовским, отношения с Крымским и Казанским ханствами, посольства в европейские государства.

Органы государственной власти. Приказная система: формирование первых приказных учреждений. Боярская дума, ее роль в управлении государством. *«Малая дума»*. Местничество. Местное управление: наместники и волостели, система кормлений. Государство и церковь.

Регентство Елены Глинской. Сопrotивление удельных князей великокняжеской власти. *Мятеж князя Андрея Старицкого*. Унификация денежной системы. *Стародубская война с Польшей и Литвой*.

Период боярского правления. Борьба за власть между боярскими кланами Шуйских, Бельских и Глинских. Губная реформа. Московское восстание 1547 г. *Ереси Матвея Башкина и Феодосия Косого*.

Принятие Иваном IV царского титула. Реформы середины XVI в. *«Избранная рада»*: ее состав и значение. Появление Земских соборов: *дискуссии о характере народного представительства*. Отмена кормлений. Система налогообложения. Судебник 1550 г. Стоглавый собор. Земская реформа – формирование органов местного самоуправления.

Внешняя политика России в XVI в. Создание стрелецких полков и *«Уложение о службе»*. Присоединение Казанского и Астраханского ханств. Значение включения Среднего и Нижнего Поволжья в состав Российского государства. Войны с Крымским ханством. Набег Девлет-Гирея 1571 г. и сожжение Москвы. Битва при Молодях. Ливонская война: причины и характер. Ликвидация Ливонского ордена. Причины и результаты поражения России в Ливонской войне. Поход Ермака Тимофеевича на Сибирское ханство. Начало присоединения к России Западной Сибири.

Социальная структура российского общества. Дворянство. *Служилые и неслужилые люди*. Формирование Государева двора и *«служилых городов»*. Торгово-

ремесленное население городов. Духовенство. Начало закрепощения крестьян: указ о «заповедных летах». Формирование вольного казачества.

Многонациональный состав населения Русского государства. *Финно-угорские народы*. Народы Поволжья после присоединения к России. *Служилые татары*. *Выходцы из стран Европы на государевой службе*. *Сосуществование религий в Российском государстве*. Русская Православная церковь. *Мусульманское духовенство*.

Россия в конце XVI в. Опричнина, дискуссия о ее причинах и характере. Опричный террор. Разгром Новгорода и Пскова. *Московские казни 1570 г.* Результаты и последствия опричнины. Противоречивость личности Ивана Грозного и проводимых им преобразований. Цена реформ.

Царь Федор Иванович. Борьба за власть в боярском окружении. Правление Бориса Годунова. Учреждение патриаршества. *Тявзинский мирный договор со Швецией: восстановление позиций России в Прибалтике*. Противостояние с Крымским ханством. *Отражение набега Гази-Гирея в 1591 г.* Строительство российских крепостей и засечных черт. Продолжение закрепощения крестьянства: указ об «Урочных летах». Пресечение царской династии Рюриковичей.

Смута в России

Династический кризис. Земский собор 1598 г. и избрание на царство Бориса Годунова. Политика Бориса Годунова, в т.ч. в отношении боярства. *Опала семейства Романовых*. Голод 1601-1603 гг. и обострение социально-экономического кризиса.

Смутное время начала XVII в., дискуссия о его причинах. Самозванцы и самозванство. Личность Лжедмитрия I и его политика. Восстание 1606 г. и убийство самозванца.

Царь Василий Шуйский. Восстание Ивана Болотникова. Перерастание внутреннего кризиса в гражданскую войну. Лжедмитрий II. Вторжение на территорию России польско-литовских отрядов. Тушинский лагерь самозванца под Москвой. Оборона Троице-Сергиева монастыря. *Выборгский договор между Россией и Швецией*. Поход войска М.В. Скопина-Шуйского и Я.-П. Делагарди и распад тушинского лагеря. Открытое вступление в войну против России Речи Посполитой. Оборона Смоленска.

Свержение Василия Шуйского и переход власти к «семибоярщине». Договор об избрании на престол польского принца Владислава и вступление польско-литовского гарнизона в Москву. Подъем национально-освободительного движения. Патриарх Гермоген. Московское восстание 1611 г. и сожжение города оккупантами. Первое и второе ополчения. Захват Новгорода шведскими войсками. «Совет всей земли». Освобождение Москвы в 1612 г.

Земский собор 1613 г. и его роль в укреплении государственности. Избрание на царство Михаила Федоровича Романова. *Борьба с казачьими выступлениями против центральной власти*. Столбовский мир со Швецией: утрата выхода к Балтийскому морю. *Продолжение войны с Речью Посполитой*. *Поход принца Владислава на Москву*. Заключение Деулинского перемирия с Речью Посполитой. Итоги и последствия Смутного времени.

Россия в XVII веке

Россия при первых Романовых. Царствование Михаила Федоровича. Восстановление экономического потенциала страны. *Продолжение закрепощения крестьян*. Земские соборы. Роль патриарха Филарета в управлении государством.

Царь Алексей Михайлович. Укрепление самодержавия. Ослабление роли Боярской думы в управлении государством. Развитие приказного строя. *Приказ Тайных дел*. Усиление воеводской власти в уездах и постепенная ликвидация земского самоуправления. Затухание деятельности Земских соборов. *Правительство Б.И. Морозова и И.Д. Милославского: итоги его деятельности*. Патриарх Никон. Раскол в Церкви. Протопоп Аввакум, формирование религиозной традиции старообрядчества.

Царь Федор Алексеевич. Отмена местничества. Налоговая (податная) реформа.

Экономическое развитие России в XVII в. Первые мануфактуры. Ярмарки. Укрепление внутренних торговых связей и развитие хозяйственной специализации регионов Российского государства. *Торговый и Новоторговый уставы*. Торговля с европейскими странами, Прибалтикой, Востоком.

Социальная структура российского общества. Государев двор, служилый город, духовенство, торговые люди, посадское население, стрельцы, служилые иноземцы, казаки, крестьяне, холопы. Русская деревня в XVII в. Городские восстания середины XVII в. Соляной бунт в Москве. Псковско-Новгородское восстание. Соборное уложение 1649 г. Юридическое оформление крепостного права и территория его распространения. Русский Север, Дон и Сибирь как регионы, свободные от крепостничества. *Денежная реформа 1654 г.* Медный бунт. Побег крестьян на Дон и в Сибирь. Восстание Степана Разина.

Внешняя политика России в XVII в. Возобновление дипломатических контактов со странами Европы и Азии после Смуты. Смоленская война. Поляновский мир. *Контакты с православным населением Речи Посполитой: противодействие полонизации, распространению католичества*. Контакты с Запорожской Сечью. Восстание Богдана Хмельницкого. Переяславская рада. Вхождение Украины в состав России. Война между Россией и Речью Посполитой 1654-1667 гг. Андрусовское перемирие. Русско-шведская война 1656-1658 гг. и ее результаты. Конфликты с Османской империей. «Азовское осадное сидение». «Чигиринская война» и Бахчисарайский мирный договор. *Отношения России со странами Западной Европы. Военные столкновения с манчжурами и империей Цин.*

Культурное пространство

Эпоха Великих географических открытий и русские географические открытия. Плавание Семена Дежнева. Выход к Тихому океану. Походы Ерофея Хабарова и Василия Пояркова и исследование бассейна реки Амур. *Коч – корабль русских первопроходцев*. Освоение Поволжья, Урала и Сибири. Калмыцкое ханство. Ясачное налогообложение. Переселение русских на новые земли. *Миссионерство и христианизация. Межэтнические отношения*. Формирование многонациональной элиты.

Изменения в картине мира человека в XVI–XVII вв. и повседневная жизнь. Жилище и предметы быта. Семья и семейные отношения. Религия и суеверия. Синтез европейской и восточной культур в быту высших слоев населения страны.

Архитектура. Дворцово-храмовый ансамбль Соборной площади в Москве. Шатровый стиль в архитектуре. *Антонио Солари, Алевиз Фрязин, Петрок Малой*. Собор Покрова на Рву. Монастырские ансамбли (Кирилло-Белозерский, Соловецкий, Новый Иерусалим). Крепости (Китай-город, Смоленский, Казанский, Тобольский Астраханский, Ростовский кремль). Федор Конь. *Приказ каменных дел*. Деревянное зодчество.

Изобразительное искусство. Симон Ушаков. Ярославская школа иконописи. Парсунная живопись.

Летописание и начало книгопечатания. Лицевой свод. Домострой. *Переписка Ивана Грозного с князем Андреем Курбским. Публицистика Смутного времени*. Усиление светского начала в российской культуре. Симеон Полоцкий. Немецкая слобода как проводник европейского культурного влияния. *Посадская сатира XVII в.*

Развитие образования и научных знаний. Школы при Аптекарском и Посольском приказах. «Синописис» Иннокентия Гизеля - первое учебное пособие по истории.

Региональный компонент

Наш регион в XVI – XVII вв.

8 класс – 68 ч.

Всеобщая история. Новая история.

Экономическое и социальное развитие Европы в XVII—XVIII вв.: начало промышленного переворота, развитие мануфактурного производства, положение сословий. Абсолютизм: «старый порядок» и новые веяния. Век Просвещения: развитие естественных наук, французские просветители XVIII в. Война североамериканских

колоний за независимость. Образование Соединенных Штатов Америки; «отцы-основатели».

Французская революция XVIII в.: причины, участники. Начало и основные этапы революции. Политические течения и деятели революции. *Программные и государственные документы. Революционные войны.* Итоги и значение революции.

Европейская культура XVI—XVIII вв. Развитие науки: переворот в естествознании, возникновение новой картины мира; выдающиеся ученые и изобретатели. Высокое Возрождение: художники и их произведения. Мир человека в литературе раннего Нового времени. Стили художественной культуры XVII—XVIII вв. (барокко, классицизм). Становление театра. Международные отношения середины XVII—XVIII в. Европейские конфликты и дипломатия. Семилетняя война. Разделы Речи Посполитой. Колониальные захваты европейских держав.

Страны Востока в XVI—XVIII вв.

Османская империя: от могущества к упадку. Индия: держава Великих Моголов, начало проникновения англичан, британские завоевания. Империя Цин в Китае. *Образование централизованного государства и установление сегуната Токугава в Японии.*

История России.

Россия в конце XVII - XVIII веках: от царства к империи

Россия в эпоху преобразований Петра I

Причины и предпосылки преобразований (дискуссии по этому вопросу). Россия и Европа в конце XVII века. Модернизация как жизненно важная национальная задача.

Начало царствования Петра I, борьба за власть. Правление царевны Софьи. Стрелецкие бунты. Хованщина. Первые шаги на пути преобразований. Азовские походы. Великое посольство и его значение. Сподвижники Петра I.

Экономическая политика. Строительство заводов и мануфактур, верфей. Создание базы металлургической индустрии на Урале. Оружейные заводы и корабельные верфи. Роль государства в создании промышленности. Основание Екатеринбурга. Преобладание крепостного и подневольного труда. Принципы меркантилизма и протекционизма. Таможенный тариф 1724 г. Введение подушной подати.

Социальная политика. Консолидация дворянского сословия, повышение его роли в управлении страной. Указ о единонаследии и Табель о рангах. Противоречия в политике по отношению к купечеству и городским сословиям: расширение их прав в местном управлении и усиление налогового гнета. Положение крестьян. Переписи населения (ревизии).

Реформы управления. Реформы местного управления (бурмистры и Ратуша), городская и областная (губернская) реформы. Сенат, коллегии, органы надзора и суда. Усиление централизации и бюрократизации управления. Генеральный регламент. Санкт-Петербург — новая столица.

Первые гвардейские полки. Создание регулярной армии, военного флота. Рекрутские наборы.

Церковная реформа. Упразднение патриаршества, учреждение синода. Положение конфессий.

Оппозиция реформам Петра I. Социальные движения в первой четверти XVIII в. *Восстания в Астрахани, Башкирии, на Дону.* Дело царевича Алексея.

Внешняя политика. Северная война. Причины и цели войны. Неудачи в начале войны и их преодоление. Битва при д. Лесной и победа под Полтавой. Прутский поход. Борьба за гегемонию на Балтике. Сражения у м. Гангут и о. Гренгам. Ништадтский мир и его последствия.

Закрепление России на берегах Балтики. Провозглашение России империей. Каспийский поход Петра I.

Преобразования Петра I в области культуры. Доминирование светского начала в культурной политике. Влияние культуры стран зарубежной Европы. Привлечение иностранных специалистов. Введение нового летоисчисления, гражданского шрифта и гражданской печати. Первая газета «Ведомости». Создание сети школ и специальных учебных заведений. Развитие науки. Открытие Академии наук в Петербурге. Кунсткамера. Светская живопись, портрет петровской эпохи. Скульптура и архитектура. Памятники раннего барокко.

Повседневная жизнь и быт правящей элиты и основной массы населения. Перемены в образе жизни российского дворянства. *Новые формы социальной коммуникации в дворянской среде.* Ассамблеи, балы, фейерверки, светские государственные праздники. «Европейский» стиль в одежде, развлечениях, питании. Изменения в положении женщин.

Итоги, последствия и значение петровских преобразований. Образ Петра I в русской культуре.

После Петра Великого: эпоха «дворцовых переворотов»

Причины нестабильности политического строя. Дворцовые перевороты. Фаворитизм. Создание Верховного тайного совета. Крушение политической карьеры А.Д.Меншикова. «Кондиции верховников» и приход к власти Анны Иоанновны. «Кабинет министров». Роль Э.Бирона, А.И.Остермана, А.П.Волынского, Б.Х.Миниха в управлении и политической жизни страны.

Укрепление границ империи на Украине и на юго-восточной окраине. *Переход Младшего жуза в Казахстане под суверенитет Российской империи. Война с Османской империей.*

Россия при Елизавете Петровне. Экономическая и финансовая политика. Деятельность П.И.Шувалова. Создание Дворянского и Купеческого банков. Усиление роли косвенных налогов. Ликвидация внутренних таможен. Распространение монополий в промышленности и внешней торговле. Основание Московского университета. М.В. Ломоносов и И.И. Шувалов.

Россия в международных конфликтах 1740-х – 1750-х гг. Участие в Семилетней войне.

Петр III. Манифест «о вольности дворянской». Переворот 28 июня 1762 г.

Россия в 1760-х – 1790- гг. Правление Екатерины II и Павла I

Внутренняя политика Екатерины II. Личность императрицы. Идеи Просвещения. «Просвещенный абсолютизм», его особенности в России. Секуляризация церковных земель. Деятельность Уложенной комиссии. Экономическая и финансовая политика правительства. Начало выпуска ассигнаций. Отмена монополий, умеренность таможенной политики. Вольное экономическое общество. Губернская реформа. Жалованные грамоты дворянству и городам. Положение сословий. Дворянство – «первенствующее сословие» империи. *Привлечение представителей сословий к местному управлению. Создание дворянских обществ в губерниях и уездах. Расширение привилегий гильдейского купечества в налоговой сфере и городском управлении.*

Национальная политика. *Унификация управления на окраинах империи. Ликвидация украинского гетманства. Формирование Кубанского Оренбургского и Сибирского казачества. Основание Ростова-на-Дону. Активизация деятельности по привлечению иностранцев в Россию.* Расселение колонистов в Новороссии, Поволжье, других регионах. Укрепление начал толерантности и веротерпимости по отношению к неправославным и нехристианским конфессиям.

Экономическое развитие России во второй половине XVIII века. Крестьяне: крепостные, государственные, монастырские. Условия жизни крепостной деревни. Права помещика по отношению к своим крепостным. Барщинное и оброчное хозяйство. *Дворовые люди.* Роль крепостного строя в экономике страны.

Промышленность в городе и деревне. Роль государства, купечества, помещиков в развитии промышленности. *Крепостной и вольнонаемный труд. Привлечение крепостных оброчных крестьян к работе на мануфактурах.* Развитие крестьянских промыслов. Рост текстильной промышленности: распространение производства хлопчатобумажных тканей. Начало известных предпринимательских династий: Морозовы, Рябушинские, Гарелины, Прохоровы, Демидовы и др.

Внутренняя и внешняя торговля. Торговые пути внутри страны. *Водно-транспортные системы: Вышневолоцкая, Тихвинская, Мариинская и др.* Ярмарки и их роль во внутренней торговле. Макарьевская, Ирбитская, Свенская, Коренная ярмарки. Ярмарки на Украине. *Партнеры России во внешней торговле в Европе и в мире. Обеспечение активного внешнеторгового баланса.*

Обострение социальных противоречий. *Чумной бунт в Москве.* Восстание под предводительством Емельяна Пугачева. *Антидворянский и антикрепостнический характер движения. Роль казачества, народов Урала и Поволжья в восстании.* Влияние восстания на внутреннюю политику и развитие общественной мысли.

Внешняя политика России второй половины XVIII в., ее основные задачи. Н.И. Панин и А.А.Безбородко.

Борьба России за выход к Черному морю. Войны с Османской империей. П.А.Румянцев, А.Суворов, Ф.Ф.Ушаков, победы российских войск под их руководством. Присоединение Крыма и Северного Причерноморья. Организация управления Новороссией. Строительство новых городов и портов. Основание Пятигорска, Севастополя, Одессы, Херсона. Г.А.Потемкин. Путешествие Екатерины II на юг в 1787 г.

Участие России в разделах Речи Посполитой. *Политика России в Польше до начала 1770-х гг.: стремление к усилению российского влияния в условиях сохранения польского государства. Участие России в разделах Польши вместе с империей Габсбургов и Пруссией. Первый, второй и третий разделы.* Вхождение в состав России украинских и белорусских земель. Присоединение Литвы и Курляндии. Борьба Польши за национальную независимость. *Восстание под предводительством Тадеуша Костюшко.*

Участие России в борьбе с революционной Францией. Итальянский и Швейцарский походы А.В.Суворова. Действия эскадры Ф.Ф.Ушакова в Средиземном море.

Культурное пространство Российской империи в XVIII в.

Определяющее влияние идей Просвещения в российской общественной мысли, публицистике и литературе. Литература народов России в XVIII в. Первые журналы. Общественные идеи в произведениях А.П.Сумарокова, Г.Р.Державина, Д.И.Фонвизина. *Н.И.Новиков, материалы о положении крепостных крестьян в его журналах.* А.Н.Радищев и его «Путешествие из Петербурга в Москву».

Русская культура и культура народов России в XVIII веке. Развитие новой светской культуры после преобразований Петра I. Укрепление взаимосвязей с культурой стран зарубежной Европы. Масонство в России. Распространение в России основных стилей и жанров европейской художественной культуры (барокко, классицизм, рококо и т. п.). *Вклад в развитие русской культуры ученых, художников, мастеров, прибывших из-за рубежа.*

Усиление внимания к жизни и культуре русского народа и историческому прошлому России к концу столетия.

Культура и быт российских сословий. Дворянство: жизнь и быт дворянской усадьбы. Духовенство. Купечество. Крестьянство.

Российская наука в XVIII веке. Академия наук в Петербурге. Изучение страны – главная задача российской науки. Географические экспедиции. Вторая Камчатская экспедиция. Освоение Аляски и Западного побережья Северной Америки. Российско-американская компания. *Исследования в области отечественной истории. Изучение*

российской словесности и развитие литературного языка. Российская академия. Е.Р.Дашкова.

М.В. Ломоносов и его выдающаяся роль в становлении российской науки и образования.

Образование в России в XVIII в. Основные педагогические идеи. Воспитание «новой породы» людей. Основание воспитательных домов в Санкт-Петербурге и Москве, Института «благородных девиц» в Смольном монастыре. Сословные учебные заведения для юношества из дворянства. Московский университет – первый российский университет.

Русская архитектура XVIII в. Строительство Петербурга, формирование его городского плана. Регулярный характер застройки Петербурга и других городов. Барокко в архитектуре Москвы и Петербурга. Переход к классицизму, создание архитектурных ансамблей в стиле классицизма в обеих столицах. В.И. Баженов, М.Ф. Казаков.

Изобразительное искусство в России, его выдающиеся мастера и произведения. Академия художеств в Петербурге. Расцвет жанра парадного портрета в середине XVIII в. Новые веяния в изобразительном искусстве в конце столетия.

Народы России в XVIII в.

Управление окраинами империи. Башкирские восстания. Политика по отношению к исламу. Освоение Новороссии, Поволжья и Южного Урала. Немецкие переселенцы. Формирование черты оседлости.

Россия при Павле I

Основные принципы внутренней политики Павла I. Укрепление абсолютизма *через отказ от принципов «просвещенного абсолютизма»* и усиление бюрократического и полицейского характера государства и личной власти императора. Личность Павла I и ее влияние на политику страны. Указы о престолонаследии, и о «трехдневной барщине».

Политика Павла I по отношению к дворянству, взаимоотношение со столичной знатью, меры в области внешней политики и причины дворцового переворота 11 марта 1801 года.

Внутренняя политика. Ограничение дворянских привилегий.

Региональный компонент

Наш регион в XVIII в.

9

класс – 102 ч.

Всеобщая история

Страны Европы и Северной Америки в первой половине XIX в.

Империя Наполеона во Франции: внутренняя и внешняя политика. Наполеоновские войны. Падение империи. Венский конгресс; Ш. М. Талейран. Священный союз.

Развитие индустриального общества. Промышленный переворот, его особенности в странах Европы и США. Изменения в социальной структуре общества. Распространение социалистических идей; социалисты-утописты. Выступления рабочих. Политическое развитие европейских стран в 1815—1849 гг.: социальные и национальные движения, реформы и революции. Оформление консервативных, либеральных, радикальных политических течений и партий; возникновение марксизма.

Страны Европы и Северной Америки во второй половине XIX в.

Великобритания в Викторианскую эпоху: «мастерская мира», рабочее движение, внутренняя и внешняя политика, расширение колониальной империи. Франция — от Второй империи к Третьей республике: *внутренняя и внешняя политика, франко-германская война, колониальные войны*. Образование единого государства в Италии; К. Кавур, Дж. Гарибальди. Объединение германских государств, провозглашение Германской империи; О. Бисмарк. *Габсбургская монархия: австро-венгерский дуализм*.

Соединенные Штаты Америки во второй половине XIX в.: экономика, социальные отношения, политическая жизнь. Север и Юг. Гражданская война (1861—1865). А. Линкольн.

Экономическое и социально-политическое развитие стран Европы и США в конце XIX в.

Завершение промышленного переворота. Индустриализация. Монополистический капитализм. Технический прогресс в промышленности и сельском хозяйстве. Развитие транспорта и средств связи. Миграция из Старого в Новый Свет. Положение основных социальных групп. *Расширение спектра общественных движений*. Рабочее движение и профсоюзы. Образование социалистических партий; идеологи и руководители социалистического движения.

Страны Азии в XIX в.

Османская империя: традиционные устои и попытки проведения реформ. Индия: распад державы Великих Моголов, установление британского колониального господства, освободительные восстания. Китай: империя Цин, «закрытие» страны, «опиумные войны», движение тайпинов. *Япония: внутренняя и внешняя политика сегуната Токугава, преобразования эпохи Мэйдзи*.

Война за независимость в Латинской Америке

Колониальное общество. Освободительная борьба: задачи, участники, формы выступлений. *П. Д. Туссен-Лувертюр, С. Боливар*. Провозглашение независимых государств.

Народы Африки в Новое время

Колониальные империи. Колониальные порядки и традиционные общественные отношения. Выступления против колонизаторов.

Развитие культуры в XIX в.

Научные открытия и технические изобретения. Распространение образования. Секуляризация и демократизация культуры. Изменения в условиях жизни людей. Стили художественной культуры: классицизм, романтизм, реализм, импрессионизм. Театр. Рождение кинематографа. Деятели культуры: жизнь и творчество.

Международные отношения в XIX в.

Внешнеполитические интересы великих держав и политика союзов в Европе. Восточный вопрос. Колониальные захваты и колониальные империи. Старые и новые лидеры индустриального мира. Активизация борьбы за передел мира. Формирование военно-политических блоков великих держав.

Историческое и культурное наследие Нового времени.

Новейшая история.

Мир к началу XX в. Новейшая история: понятие, периодизация.

Мир в 1900—1914 гг.

Страны Европы и США в 1900—1914 гг.: технический прогресс, экономическое развитие. Урбанизация, миграция. Положение основных групп населения. Социальные движения. *Социальные и политические реформы; Д. Ллойд Джордж*.

Страны Азии и Латинской Америки в 1900—1917 гг.: традиционные общественные отношения и проблемы модернизации. Подъем освободительных движений в колониальных и зависимых странах. Революции первых десятилетий XX в. в странах Азии (Турция, Иран, Китай). Мексиканская революция 1910—1917 гг. *Руководители освободительной борьбы (Сунь Ятсен, Э. Сапата, Ф. Вилья)*.

История России

Российская империя в XIX – начале XX вв.

Россия на пути к реформам (1801–1861)

Александровская эпоха: государственный либерализм

Проекты либеральных реформ Александра I. Внешние и внутренние факторы. Негласный комитет и «молодые друзья» императора. Реформы государственного управления. М.М. Сперанский.

Отечественная война 1812 г.

Эпоха 1812 года. Война России с Францией 1805-1807 гг. Тильзитский мир. Война со Швецией 1809 г. и присоединение Финляндии. Война с Турцией и Бухарестский мир 1812 г. Отечественная война 1812 г. – важнейшее событие российской и мировой истории XIX в. Венский конгресс и его решения. Священный союз. Возрастание роли России после победы над Наполеоном и Венского конгресса.

Либеральные и охранительные тенденции во внутренней политике. Польская конституция 1815 г. *Военные поселения. Дворянская оппозиция самодержавию.* Тайные организации: Союз спасения, Союз благоденствия, Северное и Южное общества. Восстание декабристов 14 декабря 1825 г.

Николаевское самодержавие: государственный консерватизм

Реформаторские и консервативные тенденции в политике Николая I. Экономическая политика в условиях политической консервации. Государственная регламентация общественной жизни: *централизация управления, политическая полиция, кодификация законов, цензура, попечительство об образовании.* Крестьянский вопрос. Реформа государственных крестьян П.Д.Киселева 1837-1841 гг. Официальная идеология: «православие, самодержавие, народность». *Формирование профессиональной бюрократии. Прогрессивное чиновничество: у истоков либерального реформаторства.*

Расширение империи: русско-иранская и русско-турецкая войны. Россия и Западная Европа: особенности взаимного восприятия. «Священный союз». Россия и революции в Европе. Восточный вопрос. Распад Венской системы в Европе. Крымская война. Героическая оборона Севастополя. Парижский мир 1856 г.

Крепостнический социум. Деревня и город

Сословная структура российского общества. Крепостное хозяйство. *Помещик и крестьянин, конфликты и сотрудничество.* Промышленный переворот и его особенности в России. Начало железнодорожного строительства. *Москва и Петербург: спор двух столиц.* Города как административные, торговые и промышленные центры. Городское самоуправление.

Культурное пространство империи в первой половине XIX в.

Национальные корни отечественной культуры и западные влияния. Государственная политика в области культуры. Основные стили в художественной культуре: романтизм, классицизм, реализм. Ампи́р как стиль империи. Культ гражданственности. Золотой век русской литературы. Формирование русской музыкальной школы. Театр, живопись, архитектура. Развитие науки и техники. Географические экспедиции. Открытие Антарктиды. Деятельность Русского географического общества. Школы и университеты. Народная культура. *Культура повседневности: обретение комфорта. Жизнь в городе и в усадьбе.* Российская культура как часть европейской культуры.

Пространство империи: этнокультурный облик страны

Народы России в первой половине XIX в. Многообразие культур и религий Российской империи. Православная церковь и основные конфессии (католичество, протестантство, ислам, иудаизм, буддизм). Взаимодействие народов. Особенности административного управления на окраинах империи. Царство Польское. *Польское восстание 1830–1831 гг.* Присоединение Грузии и Закавказья. Кавказская война. Движение Шамиля.

Формирование гражданского правосознания. Основные течения общественной мысли

Западное просвещение и образованное меньшинство: кризис традиционного мировосприятия. «Золотой век» дворянской культуры. Идея служения как основа дворянской идентичности. *Эволюция дворянской оппозиционности. Формирование поколения просвещенных людей: от свободы для немногих к свободе для всех.* Появление научных и литературных обществ, тайных политических организаций. Распространение

либеральных идей. Декабристы – дворянские революционеры. Культура и этика декабристов.

Общественная жизнь в 1830 – 1850-е гг. Роль литературы, печати, университетов в формировании независимого общественного мнения. Общественная мысль: официальная идеология, славянофилы и западники, зарождение социалистической мысли. *Складывание теории русского социализма. А.И.Герцен. Влияние немецкой философии и французского социализма на русскую общественную мысль. Россия и Европа как центральный пункт общественных дебатов.*

Россия в эпоху реформ

Преобразования Александра II: социальная и правовая модернизация

Реформы 1860-1870-х гг. – движение к правовому государству и гражданскому обществу. Крестьянская реформа 1861 г. и ее последствия. Крестьянская община. Земская и городская реформы. Становление общественного самоуправления. Судебная реформа и развитие правового сознания. Военные реформы. *Утверждение начал всеобщности в правовом строе страны.* Конституционный вопрос.

Многовекторность внешней политики империи. Завершение Кавказской войны. Присоединение Средней Азии. Россия и Балканы. Русско-турецкая война 1877-1878 гг. Россия на Дальнем Востоке. Основание Хабаровска.

«Народное самодержавие» Александра III

Идеология самобытного развития России. Государственный национализм. Реформы и «контрреформы». *Политика консервативной стабилизации. Ограничение общественной самостоятельности.* Местное самоуправление и самодержавие. Независимость суда и администрация. *Права университетов и власть попечителей.* Печать и цензура. Экономическая модернизация через государственное вмешательство в экономику. Форсированное развитие промышленности. *Финансовая политика. Консервация аграрных отношений.*

Пространство империи. Основные сферы и направления внешнеполитических интересов. Упрочение статуса великой державы. *Освоение государственной территории.*

Пореформенный социум. Сельское хозяйство и промышленность

Традиции и новации в жизни пореформенной деревни. Общинное землевладение и крестьянское хозяйство. Взаимозависимость помещичьего и крестьянского хозяйств. *Помещичье «оскудение».* *Социальные типы крестьян и помещиков.* Дворяне-предприниматели.

Индустриализация и урбанизация. Железные дороги и их роль в экономической и социальной модернизации. Миграции сельского населения в города. Рабочий вопрос и его особенности в России. *Государственные, общественные и частнопредпринимательские способы его решения.*

Культурное пространство империи во второй половине XIX в.

Культура и быт народов России во второй половине XIX в. Развитие городской культуры. Технический прогресс и перемены в повседневной жизни. Развитие транспорта, связи. Рост образования и распространение грамотности. Появление массовой печати. *Роль печатного слова в формировании общественного мнения.* *Народная, элитарная и массовая культура.* Российская культура XIX в. как часть мировой культуры. Становление национальной научной школы и ее вклад в мировое научное знание. Достижения российской науки. Создание Российского исторического общества. Общественная значимость художественной культуры. Литература, живопись, музыка, театр. Архитектура и градостроительство.

Этнокультурный облик империи

Основные регионы Российской империи и их роль в жизни страны. Поляки. Евреи. Армяне. Татары и другие народы Волго-Уралья. Кавказские народы. Народы Средней Азии. Народы Сибири и Дальнего Востока. Народы Российской империи во второй половине XIX в. *Правовое положение различных этносов и конфессий. Процессы*

национального и религиозного возрождения у народов Российской империи. Национальная политика самодержавия: между учетом своеобразия и стремлением к унификации. Укрепление автономии Финляндии. Польское восстание 1863 г. Еврейский вопрос. Национальные движения народов России. Взаимодействие национальных культур и народов.

Формирование гражданского общества и основные направления общественных движений

Общественная жизнь в 1860 – 1890-х гг. Рост общественной самодеятельности. Расширение публичной сферы (общественное самоуправление, печать, образование, суд). Феномен интеллигенции. Общественные организации. Благотворительность. Студенческое движение. Рабочее движение. Женское движение.

Идейные течения и общественное движение. Влияние позитивизма, дарвинизма, марксизма и других направлений европейской общественной мысли. Консервативная мысль. Национализм. Либерализм и его особенности в России. Русский социализм. Русский анархизм. Формы политической оппозиции: земское движение, революционное подполье и эмиграция. Народничество и его эволюция. Народнические кружки: идеология и практика. Большое общество пропаганды. «Хождение в народ». «Земля и воля» и ее раскол. «Черный передел» и «Народная воля». Политический терроризм. Распространение марксизма и формирование социал-демократии. Группа «Освобождение труда». «Союз борьбы за освобождение рабочего класса». I съезд РСДРП.

Кризис империи в начале XX века

На пороге нового века: динамика и противоречия развития Экономический рост. Промышленное развитие. Новая география экономики. Урбанизация и облик городов. Новониколаевск (Новосибирск) – пример нового транспортного и промышленного центра. Отечественный и иностранный капитал, его роль в индустриализации страны. Россия – мировой экспортер хлеба. Аграрный вопрос.

Демография, социальная стратификация. Разложение сословных структур. Формирование новых социальных страт. Буржуазия. Рабочие: социальная характеристика и борьба за права. Средние городские слои. Типы сельского землевладения и хозяйства. Помещики и крестьяне. Положение женщины в обществе. Церковь в условиях кризиса имперской идеологии. Распространение светской этики и культуры.

Имперский центр и регионы. Национальная политика, этнические элиты и национально-культурные движения. Россия в системе международных отношений. Политика на Дальнем Востоке. Русско-японская война 1904-1905 гг. Оборона Порт-Артура. Цусимское сражение.

Первая российская революция 1905-1907 гг. Начало парламентаризма

Николай II и его окружение. Деятельность В.К. Плеве на посту министра внутренних дел. Оппозиционное либеральное движение. «Союз освобождения». «Банкетная кампания».

Предпосылки Первой российской революции. Формы социальных протестов. Борьба профессиональных революционеров с государством. Политический терроризм.

«Кровавое воскресенье» 9 января 1905 г. Выступления рабочих, крестьян, средних городских слоев, солдат и матросов. «Булыгинская конституция». Всероссийская октябрьская политическая стачка. Манифест 17 октября 1905 г.

Формирование многопартийной системы. Политические партии, массовые движения и их лидеры. Неонароднические партии и организации (социалы-революционеры). Социал-демократия: большевики и меньшевики. Либеральные партии (кадеты, октябристы). Национальные партии. Правомонархические партии в борьбе с революцией. Советы и профсоюзы. Декабрьское 1905 г. вооруженное восстание в Москве. Особенности революционных выступлений в 1906-1907 гг.

Избирательный закон 11 декабря 1905 г. Избирательная кампания в I Государственную думу. Основные государственные законы 23 апреля 1906 г. Деятельность I и II Государственной думы: итоги и уроки.

Общество и власть после революции

Уроки революции: политическая стабилизация и социальные преобразования. П.А.Столыпин: программа системных реформ, масштаб и результаты. Незавершенность преобразований и нарастание социальных противоречий. III и IV Государственная дума. Идеино-политический спектр. Общественный и социальный подъем. *Национальные партии и фракции в Государственной Думе.*

Обострение международной обстановки. Блоковая система и участие в ней России. Россия в преддверии мировой катастрофы.

«Серебряный век» российской культуры

Новые явления в художественной литературе и искусстве. Мировоззренческие ценности и стиль жизни. Литература начала XX века. Живопись. «Мир искусства». Архитектура. Скульптура. Драматический театр: традиции и новаторство. Музыка. «Русские сезоны» в Париже. Зарождение российского кинематографа.

Развитие народного просвещения: попытка преодоления разрыва между образованным обществом и народом.

Открытия российских ученых. Достижения гуманитарных наук. Формирование русской философской школы. Вклад России начала XX в. в мировую культуру.

Региональный компонент

Наш регион в XIX в.

2.2.1.6. Обществознание

Предметная линия учебников Л.Н. Боголюбова

6 класс

Введение (1 ч)

Курс обществознания: особенности и формы работы.

Глава I. Общество и человек. (7 ч.)

В главе пойдет речь о структуре и сущности современного общества. Опорные понятия и термины: страна, государство, общество, аграрное, индустриальное, информационное общества, мировое сообщество, научно – техническая революция, культурное наследие, экология, охрана природы.

Глава 2. Экономическая сфера общества. (7 часов)

Экономика и ее основные участники. Экономика и ее роль в жизни общества. Основные сферы экономики; производство, потребление, обмен. Производство и труд. Производительность труда. Заработная плата. Факторы, влияющие на производительность труда. Производство, затраты, выручка, прибыль. Издержки, выручка, прибыль. Виды и формы бизнеса. Предпринимательство. Малое предпринимательство и фермерское хозяйство. Основные организационно-правовые формы предпринимательства. Обмен, торговля, реклама. Деньги и их функция. Деньги. функции и формы денег. Реальные и номинальные доходы. Инфляция. Обменные курсы валют. Экономика семьи. Семейный бюджет. Сущность, формы страхования, формы сбережения граждан. Страховые услуги, предоставляемые гражданам, их роль в домашнем хозяйстве. Экономика Хакасии. Проект «Семейный бюджет».

Глава 3. Социальная сфера общества. (4 часа)

Социальные группы. Социальное неравенство. Роль семьи в обществе. Семейные отношения. Социальные нормы. Нравы и законы. Основные понятия: социальная группа, малая группа, семья, родственники, друзья.

Глава 4. Политика и право (6 часов)

Что такое государство, гражданство. Государственные символы и черты. Право. Юридическая ответственность. Конституция. Государственное устройство России. Правопорядок. Органы охраны правопорядка. Суд и правосудие. Основные понятия: государство, суверенитет, гражданин, гражданство, герб, флаг, гимн, Конституция, право, закон, ответственность, республика, Президент, Федеральное собрание, Правительство, правопорядок. Государственные символы Хакасии.

Глава 5. Духовная сфера общества. (4 часа)

Наука, образование. Право на образование. Мораль. Нравственные ценности. Идеал. Основные понятия и термины: естественные науки, общественные науки, образование, самообразование, знания, мораль, идеализация, ценности.

Глава 6. Ребенок в обществе (5 часов)

Детство. Воспитание детей у разных народов. Воспитание в разные исторические периоды. Родители и дети. Взаимоотношения детей и родителей. История школьного обучения. Современная школа. Дружба. Основные понятия и термины: детство, воспитание, дружба, верность.

7 класс

Вводный урок по курсу «Обществознание» (1ч)

Глава 1. Регулирование поведения людей в обществе (14ч)

Социальные нормы, обряды, привычка, этикет, манеры. Общественные нравы, традиции. Права и свободы человека и гражданина. Механизмы реализации и защиты прав и свобод человека. Права ребенка. Особенности правового статуса несовершеннолетних. Необходимость соблюдения законов. Закон и правопорядок в обществе. Справедливость. Конституционные обязанности. Долг и обязанность. Защита Отечества. Регулярная армия. Военная служба. Общеобязательная, специальная, внешняя и внутренняя дисциплина. Воля, самовоспитание. Ответственность за нарушение закона. Законопослушный человек. Противозаконное поведение. Преступления и поступки. Ответственность несовершеннолетних. Правоохранительные и судебные органы РФ.

Глава 2. Человек в экономических отношениях (11 ч)

Экономика и ее основные участники. Натуральное и товарное производство. Потребители, производители. Заработная плата и стимулирование труда. Взаимосвязь количества и качества труда. Высококвалифицированный и малоквалифицированный труд. Факторы, новые технологии, издержки производства, выручка и прибыль производителя. Роль разделения труда в развитии производства. Новые технологии и их возможности. Издержки производства. Выручка и прибыль производителя. Виды бизнеса. Формы бизнеса. Роль предпринимательства. Этика предпринимателя. Условия успеха в предпринимательской деятельности. Обмен. Стоимость, цена товара. Формы торговли. Реклама в современной экономике. Исторические формы эквивалента стоимости. Основные виды денег. Функции денег. Экономика современной семьи. Ресурсы семьи. Семейное потребление. Прожиточный минимум. Семейный бюджет. Обязательные и произвольные расходы. Страховые услуги, предоставляемые гражданам. Роль экономики в Хакасии.

Глава 3. Человек и природа (5ч)

Человек – часть природы. Значение природных ресурсов. Проблема загрязнения окружающей среды. Охрана природы. Главные правила экологической морали. Законы РФ, направленные на охрану окружающей среды. Участие граждан в правоохранительной деятельности. Охрана природы в Хакасии. Акция «Чистый город».

Итоговое обобщение (2ч)

8 класс

Введение (1 ч)

Знакомство с курсом «Обществознание». Гуманизм как принцип отношения к окружающей действительности.

Раздел I. Личность и общество (6ч.)

Личность. Социализация индивида. Мировоззрение. Жизненные ценности и ориентиры. Общество как форма жизнедеятельности людей. Основные сферы общественной жизни, их взаимосвязь. Общественные отношения.

Социальные изменения, их формы. Развитие общества. Человечество в 21 веке, тенденции развития, основные вызовы и угрозы. Глобальные проблемы современности.

Раздел II. Сфера духовной культуры. (8 ч.)

Сфера духовной культуры и ее особенности. Культура личности и общества. Тенденции развития духовной культуры в современной России.

Мораль. Основные ценности и нормы морали. Гуманизм. Патриотизм и гражданственность. Добро и зло – главные понятия этики. Критерии морального поведения.

Долг и совесть. Объективные обязанности и моральная ответственность.

Долг общественный и долг моральный. Совесть – внутренний самоконтроль человека.

Моральный выбор. Свобода и ответственность. Моральный знания и практическое поведение. Критический анализ собственных поступков и помыслов.

Значимость образования в условиях информационного общества. Основные элементы системы образования в РФ. Непрерывность образования. Самообразование.

Наука, ее значение в жизни современного общества. Нравственные принципы труда ученого. Возрастание роли научных исследований в современном мире.

Религия как одна из форм культуры. Религиозные организации и объединения, их роль в жизни современного общества. Свобода совести. Конфессии в нашей республике.

Раздел III. Экономика(14 ч.)

Потребности и ресурсы. Ограниченность ресурсов и экономический выбор. Свободные и экономические блага. Альтернативная стоимость (цена выбора).

Основные вопросы экономики: что, как и для кого производить. Функции экономической системы. Модели экономических систем.

Собственность. Право собственности. Формы собственности. Защита прав собственности.

Рынок. Рыночный механизм регулирования экономикой. Спрос и предложение. Рыночное равновесие.

Производство. Товары и услуги. Факторы производства. Разделение труда и специализация.

Предпринимательство. Цели фирмы, ее основные организационно-правовые формы. Малое предпринимательство и фермерское хозяйство.

Роль государства в экономике. Экономические цели и функции государства. Государственный бюджет. Налоги.

Распределение. Неравенство доходов. Перераспределение доходов. Экономические меры социальной поддержки населения.

Потребление. Семейное потребление. Страховые услуги, предоставляемые гражданам. Экономические основы защиты прав потребителя.

Реальные и номинальные доходы. Инфляция. Банковские услуги, предоставляемые гражданам. Формы сбережения граждан. Потребительский кредит.

Безработица. Причины безработицы. Роль государства в обеспечении занятости.

Обмен. Мировое хозяйство. Международная торговля. Обменные курсы валют. Внешнеторговая политика. Роль сектора экономики в РХ. Проект «Мой бизнес».

Раздел IV. Социальная сфера(5 ч.)

Социальная структура общества. Социальная мобильность. Большие и малые социальные группы. Формальные и неформальные группы. Социальный конфликт и пути его разрешения.

Социальный статус и социальная роль. Многообразие социальных ролей личности. Половозрастные роли в современном обществе. Социальные роли подростка. Отношения между поколениями.

Этнические группы. Межнациональные отношения. Отношение к историческому прошлому, традициям, обычаям народов. Взаимодействие людей в многонациональном и многоконфессиональном обществе.

Отклоняющееся поведение. Опасность наркомании и алкоголизма для человека и общества. Социальная значимость здорового образа жизни. Проект «Молодежные субкультуры, представленные в Хакасии».

Итоговое обобщение.(3ч)

9 класс

Глава 1. Политика. (12 ч)

Власть. Властные отношения. Политика. Внутренняя и внешняя политика. Сущность государства. Суверенитет. Государственное управление. Формы государства. Функции государства. Государственное устройство России. Гражданство. Политический режим. Демократия. Парламентаризм. Республика. Выборы и избирательные системы. Политические партии. Правовое государство. Верховенство права. Разделение властей. Гражданское общество и правовое государство. Местное самоуправление. Органы власти РФ. Органы законодательной власти. Органы исполнительной власти. Правоохранительные органы. Судебная система. Межгосударственные отношения. Международные политические организации. Войны и вооруженные конфликты. Национальная безопасность. Сепаратизм. Международно-правовая защита жертв вооруженных конфликтов. Глобализация и ее противоречия. Человек и политика. Политические события и судьбы людей. Гражданская активность. Патриотизм. Органы власти в республике Хакасия.

Глава 2. Право. (23 ч)

Право, его роль в жизни человека, общества, государства. Нормы права. Нормативно-правовой акт. Сущность и особенности правоотношений. Мера дозволенного. Субъекты правоотношений. Правоспособность и дееспособность физических и юридических лиц. Правомерные и противоправные юридические действия. Понятие правонарушения. Признаки и виды правонарушений. Понятия и виды юридической ответственности. Презумпция невиновности. Правоохранительные органы РФ. Судебная система РФ. Адвокатура. Нотариат. Этапы развития Конституции. Закон высшей юридической силы. Главные задачи Конституции. Конституционный строй. Основы государства. Основы статуса человека и гражданина. Основные принципы конституционного строя. Понятие прав, свобод и обязанностей. Всеобщая декларация прав человека. Сущность гражданского права. Особенности гражданских правоотношений. Виды договоров. Гражданская дееспособность несовершеннолетних. Защита прав потребителя. Трудовые правоотношения. Трудовой кодекс РФ. Право на труд. Семейные правоотношения. Семейный кодекс РФ. Правоотношения супругов. Правоотношения родителей и детей. Административные правоотношения. Кодекс РФ об административных правонарушениях. Виды административных наказаний. Основные понятия и институты уголовного права. Пределы допустимой самообороны. Социальная политика государства. Право на жилище. Право на социальное обеспечение. Международное гуманитарное право. Международно-правовая защита жертв вооруженных конфликтов. Защита гражданского населения в период вооруженных конфликтов. Законодательство в сфере образования. Получение образования – и право, и обязанность. Деятельность правозащитных молодежных организаций в Хакасии. Проект «Молодежная Дума».

2.2.1.7. География

Предметная линия учебников И. И. Бариновой, Т. П. Герасимовой, В. А. Коринской, В. П. Дронова и др.

5 КЛАСС (34 ч)

ВВЕДЕНИЕ. ЧТО ИЗУЧАЕТ ГЕОГРАФИЯ. (5ч)

Мир, в котором мы живем. Мир живой и неживой природы. Явления природы. Человек на Земле.

Науки о природе. Астрономия. Физика. Химия. География. Биология. Экология.

География - наука о Земле. Физическая и социально-экономическая география - два основных раздела географии.

Современные географические методы исследования Земли.

Географическое описание. Картографический метод. Сравнительно-географический метод. Аэрокосмический метод. Статистический метод.

РАЗВИТИЕ ГЕОГРАФИЧЕСКИХ ЗНАНИЙ О ЗЕМЛЕ. (5 ч)

Представления о мире в древности (Древний Китай, Древний Египет, Древняя Греция, Древний Рим). Появление первых географических карт. Важнейшие географические открытия и путешествия в древности (древнеегиптяне, греки, финикийцы, идеи и труды Парменида, Эратосфена, вклад Кратеса Малосского, Страбона).

География в эпоху Средневековья: путешествия и открытия викингов, древних арабов, русских землепроходцев. Путешествия Марко Поло и Афанасия Никитина.

Эпоха Великих географических открытий (открытие Нового света, морского пути в Индию, кругосветные путешествия). Значение Великих географических открытий.

Географические открытия XVII–XIX вв. (исследования и открытия на территории Евразии (в том числе на территории России), Австралии и Океании, Антарктиды). Первое русское кругосветное путешествие (И.Ф. Крузенштерн и Ю.Ф. Лисянский).

Географические исследования в XX веке (открытие Южного и Северного полюсов, океанов, покорение высочайших вершин и глубочайших впадин, исследования верхних слоев атмосферы, открытия и разработки в области Российского Севера). Значение освоения космоса для географической науки.

Практические работы:

Работа с картой «Имена на карте».

Описание и нанесение на контурную карту географических объектов изученных маршрутов путешественников.

ЗЕМЛЯ ВО ВСЕЛЕННОЙ (9 ч)

Как древние люди представляли себе Вселенную.

Что такое Вселенная? Представления древних народов о Вселенной. Представления древнегреческих ученых о Вселенной. Система мира по Птолемею.

Изучение Вселенной: от Коперника до наших дней. Система мира по Николаю Копернику. Представления о Вселенной Джордано Бруно. Изучение Вселенной Галилео Галилеем. Современные представления о строении Вселенной.

Соседи Солнца. Планеты земной группы. Меркурий. Венера. Земля. Марс.

Планеты-гиганты и маленький Плутон. Юпитер. Сатурн. Уран и Нептун. Плутон.

Астероиды. Кометы. Метеоры. Метеориты.

Мир звезд. Солнце. Многообразие звезд. Созвездия.

Земля – часть Солнечной системы. Земля и Луна. Влияние космоса на нашу планету и жизнь людей.

Современные исследования космоса. Вклад отечественных ученых К. Э. Циолковского, С. П. Королева в развитие космонавтики. Первый космонавт Земли — Ю. А. Гагарин.

ИЗОБРАЖЕНИЕ ЗЕМНОЙ ПОВЕРХНОСТИ (4 ч)

Виды изображения земной поверхности: план местности, глобус, географическая карта, аэрофото- и аэрокосмические снимки. Стороны горизонта. Горизонт. Стороны горизонта.

Ориентирование. Компас. Ориентирование по Солнцу. Ориентирование по звездам. Ориентирование по местным признакам.

Составление простейшего плана учебного кабинета / комнаты.

Практические работы:

Ориентирование на местности.

ПРИРОДА ЗЕМЛИ (10 ч)

Как возникла Земля. Гипотезы Ж. Бюффона, И. Канта, П. Лапласа, Дж. Джинса, О. Ю. Шмидта. Современные представления о возникновении Солнца и планет.

Внутреннее строение Земли. Что у Земли внутри? Горные породы и минералы. Движение земной коры.

Землетрясения и вулканы. Землетрясения. Вулканы.

В царстве беспокойной земли и огнедышащих гор.

Путешествие по материкам. Евразия. Африка. Северная Америка. Южная Америка. Австралия. Антарктида. Острова.

Вода на Земле. Состав гидросферы. Мировой океан. Воды суши. Вода в атмосфере.

Воздушная одежда Земли. Состав и значение атмосферы. Движение воздуха.

Облака. Явления в атмосфере. Погода. Климат. Беспокойная атмосфера.

Живая оболочка Земли. Понятие о биосфере. Жизнь на Земле.

Почва — особое природное тело. Почва, ее состав и свойства. Образование почвы. Значение почвы.

Человек и природа. Воздействие человека на природу. Как сберечь природу?

ИТОГОВЫЙ КОНТРОЛЬ (1 ч)

Темы проектных работ

Создание презентации «Современные методы географических исследований».

Создание презентации «Современные профессии географов».

Создание коллекции «Горные породы моей местности».

Создание наглядного пособия «Предсказание погоды по народным приметам».

Составление инструкции «Правила поведения в природе».

6

КЛАСС (34 ч)

ВВЕДЕНИЕ (1 ч)

Современная география.

Земля - планета Солнечной системы. Осевое вращение Земли. Смена дня и ночи, сутки, календарный год. Календарь – как система измерения больших промежутков времени, основанная на периодичности таких явлений природы, как смена дня и ночи, смена фаз Луны, смена времен года.

ИЗОБРАЖЕНИЕ ЗЕМНОЙ ПОВЕРХНОСТИ. (9 ч)

ПЛАН МЕСТНОСТИ (4 ч)

Масштаб. Стороны горизонта. Азимут. Ориентирование на местности: определение сторон горизонта по компасу и местным признакам, определение азимута. Особенности ориентирования в мегаполисе и в природе. План местности. Условные знаки.

Способы изображения рельефа на плане. Относительная высота. Абсолютная высота. Горизонтали (изогипсы). Профиль местности.

Как составить план местности. Составление простейшего плана местности. Глазомерная съемка. Полярная съемка. Маршрутная съемка.

Практические работы:

Определение азимута.

Ориентирование на местности.

Составление плана местности.

ГЕОГРАФИЧЕСКАЯ КАРТА (5 ч)

Форма и размеры Земли. Глобус — модель земного шара.

Географическая карта – особый источник информации. Содержание и значение карт. Топографические карты. Масштаб и условные знаки на карте. Градусная сеть: параллели и меридианы. Географические координаты: географическая широта. Географические координаты: географическая долгота. Способы изображения рельефа на планах и картах. Определение географических координат различных объектов, направлений, расстояний, абсолютных высот по карте.

Практические работы:

Определение координат географических объектов по карте.

Определение положения объектов относительно друг друга:

Определение направлений и расстояний по глобусу и карте.

Определение высот и глубин географических объектов с использованием шкалы высот и глубин.

ПРИРОДА ЗЕМЛИ (22 ч)

ЛИТОСФЕРА (5 ч)

Литосфера – «каменная» оболочка Земли. Внутреннее строение Земли. Земная кора. Разнообразие горных пород и минералов на Земле. Полезные ископаемые и их значение в жизни современного общества. Движения земной коры и их проявления на земной поверхности: землетрясения, вулканы, гейзеры.

Рельеф Земли. Основные формы рельефа – горы и равнины. Равнины. Образование и изменение равнин с течением времени. Классификация равнин по абсолютной высоте. Определение относительной и абсолютной высоты равнин. Разнообразие гор по возрасту и строению. Классификация гор абсолютной высоте. Определение относительной и абсолютной высоты гор. Рельеф дна океанов. Рифтовые области, срединные океанические хребты, шельф, материковый склон. Методы изучения глубин Мирового океана. Исследователи подводных глубин и их открытия.

Практические работы:

Работа с коллекциями минералов, горных пород, полезных ископаемых.

Работа с картографическими источниками: нанесение элементов рельефа.

Описание элементов рельефа. Определение и объяснение изменений элементов рельефа своей местности под воздействием хозяйственной деятельности человека.

ГИДРОСФЕРА (6 ч)

Строение гидросферы. Особенности Мирового круговорота воды. Мировой океан и его части. Свойства вод Мирового океана – температура и соленость. Движение воды в океане – волны, течения.

Воды суши. Реки на географической карте и в природе: основные части речной системы, характер, питание и режим рек. Озера и их происхождение. Ледники. Горное и покровное оледенение, многолетняя мерзлота. Подземные воды. Межпластовые и грунтовые воды. Болота. Каналы. Водохранилища. Человек и гидросфера.

Практические работы:

Работа с картографическими источниками: нанесение объектов гидрографии.

Описание объектов гидрографии.

АТМОСФЕРА (7 ч)

Строение воздушной оболочки Земли.

Движения Земли и их следствия. Наклон земной оси к плоскости орбиты. Виды движения Земли и их географические следствия. Движение Земли вокруг Солнца. Смена времен года. Тропики и полярные круги. Пояса освещенности.

Температура воздуха. Нагревание воздуха. Суточный и годовой ход температур и его графическое отображение. Среднесуточная, среднемесячная, среднегодовая температура. Зависимость температуры от географической широты. Тепловые пояса. Вода в атмосфере. Облака и атмосферные осадки. Атмосферное давление. Ветер. Постоянные и переменные ветра. Графическое отображение направления ветра. Роза ветров. Циркуляция атмосферы. Влажность воздуха. Понятие погоды. Наблюдения и прогноз погоды. Метеостанция/метеоприборы (проведение наблюдений и измерений, фиксация результатов наблюдений, обработка результатов наблюдений). Понятие климата. Погода и климат. Климатообразующие факторы. Зависимость климата от абсолютной высоты местности. Климаты Земли. Влияние климата на здоровье людей. Человек и атмосфера.

Расчет угла падения солнечных лучей в зависимости от географической широты, абсолютной высоты местности по разности атмосферного давления, расчет температуры воздуха тропосферы на заданной высоте, расчет средних значений (температуры воздуха, амплитуды и др. показателей).

Практические работы:

Определение зенитального положения Солнца в разные периоды года.

Ведение дневника погоды.

Работа с метеоприборами (проведение наблюдений и измерений, фиксация результатов, обработка результатов наблюдений) .

Определение средних температур, амплитуды и построение графиков.

Работа с графическими и статистическими данными, построение розы ветров, диаграмм облачности и осадков по имеющимся данным, анализ полученных данных.

Решение задач на определение высоты местности по разности атмосферного давления, расчет температуры воздуха в зависимости от высоты местности.

БИОСФЕРА. ГЕОГРАФИЧЕСКАЯ ОБОЛОЧКА (4 ч)

Биосфера. Биосфера – живая оболочка Земли. Особенности жизни в океане. Жизнь на поверхности суши: особенности распространения растений и животных в лесных и безлесных пространствах. Воздействие организмов на земные оболочки. Воздействие человека на природу. Охрана природы.

Географическая оболочка как среда жизни. Понятие о географической оболочке. Взаимодействие оболочек Земли. Строение географической оболочки. Понятие о природном комплексе. Глобальные, региональные и локальные природные комплексы. Природные комплексы своей местности. Закономерности географической оболочки: географическая зональность и высотная поясность. Природные зоны Земли.

Практические работы:

Изучение природных комплексов своей местности.

Темы проектных работ

Исследование «Можно ли Гомера считать основоположником географии?».

Создание презентации «Карта — памятник культуры».

Составление карты «История освоения моей местности».

Создание презентации «Навигационные системы как источник географической информации».

Создание фотовыставки «Пещеры — подземные дворцы».

Составление карты «Отражение форм рельефа в географических названиях».

Создание фотовыставки «Влияние климата на уклад жизни человека».

Создание наглядного пособия «Моя экологическая тропа».

ЧЕЛОВЕЧЕСТВО НА ЗЕМЛЕ (1 ч)

Численность населения Земли. Расовый состав.

ИТОГОВЫЙ КОНТРОЛЬ (1 ч)

7

КЛАСС (34 ч)

ВВЕДЕНИЕ (1 ч)

Что изучают в курсе географии материков и океанов? Методы географических исследований и источники географической информации. Разнообразие современных карт.

Освоение Земли человеком. Как люди открывали и изучали Землю. Основные этапы накопления знаний о Земле.

Описание и нанесение на контурную карту географических объектов одного из изученных маршрутов

ГЛАВНЫЕ ОСОБЕННОСТИ ПРИРОДЫ ЗЕМЛИ (4 ч)

ЛИТОСФЕРА И РЕЛЬЕФ ЗЕМЛИ (2 ч)

История Земли как планеты. Литосферные плиты. Сейсмические пояса Земли. Строение земной коры. Типы земной коры, их отличия. Формирование современного рельефа Земли. Размещение крупных форм рельефа на поверхности Земли. Влияние строения земной коры на облик Земли.

Практическая работа:

Чтение карт, космических и аэрофотоснимков материков. Описание по карте рельефа одного из материков. Сравнение рельефа двух материков, выявление причин сходства и различий (по выбору).

АТМОСФЕРА И КЛИМАТЫ ЗЕМЛИ (2 ч)

Атмосфера и климаты Земли. Распределение температуры, осадков, поясов атмосферного давления на Земле и их отражение на климатических картах. Разнообразие климата на Земле. Климатообразующие факторы. Характеристика воздушных масс Земли. Характеристика основных и переходных климатических поясов Земли. Влияние климатических условий на жизнь людей. Влияние современной хозяйственной деятельности людей на климат Земли.

МИРОВОЙ ОКЕАН - ГЛАВНАЯ ЧАСТЬ ГИДРОСФЕРЫ (2 ч)

Мировой океан и его части. Этапы изучения Мирового океана. Важнейшие географические открытия и путешествия в XVI–XIX вв. (В.М. Головнин, Ф.П. Литке, С.О. Макаров).

Водные массы. Океанические течения. Система океанических течений.

Жизнь в океане. Взаимодействие океана с атмосферой и сушей. Разнообразие морских организмов. Распространение жизни в океане. Биологические богатства океана. Взаимодействие океана с атмосферой и сушей.

ГЕОГРАФИЧЕСКАЯ ОБОЛОЧКА (2 ч)

Свойства и особенности строения географической оболочки.

Природные зоны Земли (выявление по картам зональности в природе материков).
Высотная поясность.

Практические работы:

Анализ карт антропогенных ландшафтов; выявление материков с самыми большими ареалами таких ландшафтов.

ЧЕЛОВЕЧЕСТВО НА ЗЕМЛЕ (1 ч)

Численность населения Земли. Нации и народы планеты. Мировые и национальные религии.

Хозяйственная деятельность людей. Городское и сельское население. Основные виды хозяйственной деятельности людей. Их влияние на природные комплексы. Комплексные карты. Городское и сельское население. Культурно-исторические регионы мира. Страны на карте мира. Многообразие стран, их основные типы.

Практические работы:

Сравнительное описание численности, плотности и динамики населения материков и крупнейших стран мира.

ОКЕАНЫ И МАТЕРИКИ (16 ч)

ОКЕАНЫ Тихий океан. Характерные черты природы океана и его отличительные особенности.

Индийский океан. Характерные черты природы океана и его отличительные особенности.

Атлантический океан. Характерные черты природы океана и его отличительные особенности.

Северный Ледовитый океан. Характерные черты природы океана и его отличительные особенности.

Практические работы:

Описание основных компонентов природы океанов Земли.

Создание презентационных материалов об океанах на основе различных источников информации.

ЮЖНЫЕ МАТЕРИКИ Особенности южных материков Земли. Особенности географического положения южных материков. Общие черты рельефа. Общие особенности климата и внутренних вод. Общие особенности расположения природных зон. Почвенная карта.

АФРИКА Географическое положение Африки и история исследования. Важнейшие географические открытия и путешествия в эпоху Средневековья (Б. Диаш,

Васко да Гама). Важнейшие географические открытия и путешествия в XVI–XIX вв. (Д.Ливингстон, В.В. Юнкер, Е.П. Ковалевский, А.В. Елисеев).

Рельеф и полезные ископаемые. Климат и внутренние воды. Характеристика и оценка климата отдельных территорий Африки для жизни людей. Природные зоны Африки. Эндемики. Определение причин природного разнообразия материка. Население Африки, политическая карта.

Особенности стран Северной Африки (регион высоких гор, сурового климата, пустынь и оазисов, а также родина древних цивилизаций, современный район добычи нефти и газа).

Особенности стран Западной и Центральной Африки (регион саванн и непроходимых гилей, с развитой охотой на диких животных, эксплуатация местного населения на плантациях и при добыче полезных ископаемых).

Особенности стран Восточной Африки (регион вулканов и разломов, национальных парков, центр происхождения культурных растений и древних государств).

Особенности стран Южной Африки (регион гор причудливой формы и пустынь, с развитой мировой добычей алмазов и самой богатой страной континента (ЮАР)).

Практические работы:

Создание презентационных материалов о материке на основе различных источников информации.

Определение по картам основных видов деятельности населения стран Южной Африки.

Обозначение и надписывание на контурной карте названий географических объектов Африки

АВСТРАЛИЯ И ОКЕАНИЯ Географическое положение, история исследования. Важнейшие географические открытия и путешествия в эпоху Средневековья (А. Тасман). Важнейшие географические открытия и путешествия в XVI–XIX вв. (Д. Кук, В.М. Головнин, Н.Н. Миклухо-Маклай).

Особенности природы материка. Эндемики.

Австралийский Союз (географический уникум – страна-материк; самый маленький материк, но одна из крупнейших по территории стран мира; выделение особого культурного типа австралийско-новозеландского города, отсутствие соседства отсталых и развитых территорий, слабосвязанных друг с другом; высокоразвитая экономика страны основывается на своих ресурсах).

Океания (уникальное природное образование – крупнейшее в мире скопление островов; специфические особенности трех островных групп: Меланезия – «черные острова», Микронезия и Полинезия – «маленькие» и «многочисленные острова»).

Практическая работа:

Сравнительная характеристика природы, населения и его хозяйственной деятельности двух регионов Австралии (по выбору).

ЮЖНАЯ АМЕРИКА Географическое положение, история исследования. Важнейшие географические открытия и путешествия в эпоху Средневековья (А. Веспуччи, Ф. Магеллан).

Важнейшие географические открытия и путешествия в XVI–XIX вв. (А. Гумбольдт, Э. Бонплан, Г.И. Лангсдорф, Н.Г. Рубцов).

Важнейшие географические открытия и путешествия в XX веке (Н.И.Вавилов).

Особенности рельефа материка. Климат и внутренние воды. Южная Америка – самый влажный материк. Природные зоны. Высотная поясность Анд. Эндемики. Изменение природы. Население Южной Америки (влияние испанской и португальской колонизации на жизнь коренного населения). Страны востока (Бразилия и Аргентина) и запада материка (Перу) (особенности образа жизни населения и хозяйственной деятельности).

Практические работы:

Определение по картам атласа и нанесение на контурную карту элементов, характеризующих физико-географическое положение Южной Америки

Выявление по картам взаимосвязи между компонентами природы в одном из природных комплексов. Отражение результатов работы в виде схемы.

Изучение демографических процессов и явлений, характеризующих динамику численности населения Южной Америки и ее крупнейших стран.

Составление описания географического положения, природы, населения, размещения крупных городов Бразилии, Аргентины или Перу.

АНТАРКТИДА Антарктида–уникальный материк на Земле(самый холодный и удаленный, с шельфовыми ледниками и антарктическими оазисами).

Открытие и исследование Антарктиды (Беллинсгаузен и М.П. Лазарев, Ф. Нансен, Р. Амундсен, Р.Скотт).

Освоение человеком Антарктиды. Цели международных исследований материка в 20-21 веке (И.М. Сомов и А.Ф. Трешников (руководители 1 и 2 советской антарктической экспедиций). Современные исследования и разработки в Антарктиде.

СЕВЕРНЫЕ МАТЕРИКИ Особенности северных материков Земли. Географическое положение. Общие черты рельефа. Древнее оледенение. Общие черты климата и природных зон.

СЕВЕРНАЯ АМЕРИКА Географическое положение, история открытия и исследования Северной Америки (Новый Свет). Важнейшие географические открытия и путешествия в эпоху Средневековья(норманны, Х Колумб, Э. Кортес, Д. Кабот, Г.Гудзон). Важнейшие географические открытия и путешествия в XVI–XIX вв. (А. Маккензи, В. Беринг и А. Чириков, Г.И. Шелихов).

Особенности рельефа и полезные ископаемые. Климат, внутренние воды. Природные зоны. Меридиональное расположение природных зон на территории Северной Америки. Изменения природы под влиянием деятельности человека. Эндемики. Особенности природы материка. Особенности населения(коренное население и потомки переселенцев).

Характеристика двух стран материка: Канады и Мексики. Описание США– как одной из ведущих стран современного мира.

Практические работы:

Выявление особенностей рельефа Северной Америки и объяснение их.

Составление характеристики речной сети Северной Америки

Характеристика по картам основных видов природных ресурсов Канады, США и Мексики.

ЕВРАЗИЯ Географическое положение, история исследования материка. Важнейшие географические открытия и путешествия в эпоху Средневековья (В. Баренц, С.Дежнев). Важнейшие географические открытия и путешествия в XVI–XIX вв. (В.

Атласов и Л. Морозко, С. Ремезов, М.В. Ломоносов, П.П. Семенов-Тянь-Шанский, Н.М. Пржевальский.). Важнейшие географические открытия и путешествия в XX веке (И.Д. Папанин, Н.И.Вавилов, В.А. Обручев).

Рельеф и полезные ископаемые Евразии. Климатические особенности материка. Влияние климата на хозяйственную деятельность людей. Реки, озера материка. Многолетняя мерзлота, современное оледенение. Природные зоны материка. Эндемики.

Зарубежная Европа. Страны Северной Европы (население, образ жизни и культура региона, влияние моря и теплого течения на жизнь и хозяйственную деятельность людей).

Страны Средней Европы (население, образ жизни культура региона, высокое развитие стран региона, один из главных центров мировой экономики).

Страны Восточной Европы (население, образ жизни и культура региона, благоприятные условия для развития хозяйства, поставщики сырья, сельскохозяйственной продукции и продовольствия в более развитые европейские страны).

Страны Южной Европы (население, образ жизни и культура региона, влияние южного прибрежного положения на жизнь и хозяйственную деятельность людей (международный туризм, экспорт субтропических культур (цитрусовых, маслин)), продуктов их переработки (оливковое масло, консервы, соки), вывоз продукции легкой промышленности (одежды, обуви)).

Зарубежная Азия. Страны Юго-Западной Азии (особенности положения региона(на границе трех частей света),население, образ жизни и культура региона(центр возникновения двух мировых религий),специфичность природных условий и ресурсов и их отражение на жизни людей (наличие пустынь, оазисов, нефти и газа),горячая точка планеты).

Страны Центральной Азии (влияние большой площади территории, имеющей различные природные условия, на население (его неоднородность), образ жизни и культуру региона).

Страны Восточной Азии (население (большая численность населения), образ жизни (влияние колониального и полуколониального прошлого, глубоких феодальных корней, периода длительной самоизоляции Японии и Китая) и культура региона (многообразие и тесное переплетение религий: даосизм и конфуцианство, буддизм и ламаизм, синтоизм, католицизм).

Страны Южной Азии(влияние рельефа на расселение людей (концентрация населения в плодородных речных долинах), население (большая численность и «молодость»), образ жизни (распространение сельского образа жизни (даже в городах) и культура региона (центр возникновения древних религий – буддизма и индуизма; одна из самых «бедных и голодных территорий мира»).

Страны Юго-Восточной Азии (использование выгодности положения в развитии стран региона, население (главный очаг мировой эмиграции), образ жизни (характерны резкие различия в уровне жизни населения – от минимального в Мьянме до самого высокого в Сингапуре) и культура региона (влияние соседей на регион – двух мощных центров цивилизаций–Индии и Китая).

Практические работы:

Определение типов климата Евразии по климатическим диаграммам.

Сравнительная характеристика размещения природных зон Евразии и Северной Америки по 40° с. ш.

Составление «каталога» народов Евразии по языковым группам.
Определение по картам средней плотности населения регионов Евразии и объяснение причин их различий.

Комплексная характеристика одной из стран Евразии

Сравнение особенностей природы и населения, материальной и духовной культуры регионов и отдельных стран Евразии; адаптации человека к разным природным условиям.

Темы проектных работ

1. Создание устного журнала «Отображение особенностей природы в фольклоре народов мира».

2. Создание презентации «Миграции населения в прошлом и настоящем».

3. Исследование «Грозит ли Земле перенаселение?».

ГЕОГРАФИЧЕСКАЯ ОБОЛОЧКА - НАШ ДОМ (1 ч)

Закономерности географической оболочки. Общие географические закономерности целостность, зональность, ритмичность и их значение. Географическая зональность.

Взаимодействие природы и общества. Влияние закономерностей географической оболочки на жизнь и деятельность людей. Степень воздействия человека на природу на разных материках. Необходимость международного сотрудничества в использовании природы и ее охраны. Развитие природоохранной деятельности на современном этапе (Международный союз охраны природы, Международная Гидрографическая Организация, ЮНЕСКО и др.).

ИТОГОВЫЙ КОНТРОЛЬ (1 ч)

Практические работы:

Прогнозирование перспективных путей рационального природопользования

8

КЛАСС (68 ч)

ЧТО ИЗУЧАЕТ ФИЗИЧЕСКАЯ ГЕОГРАФИЯ РОССИИ (1 ч)

Что изучает физическая география России. Зачем следует изучать географию своей страны? Знакомство с учебником, атласом.

ТЕРРИТОРИЯ РОССИИ НА КАРТЕ МИРА (6 ч)

Характеристика географического положения России. Водные пространства, омывающие территорию России. Государственные границы территории России.

Россия на карте часовых поясов. Часовые зоны России. Местное, поясное время, его роль в хозяйстве и жизни людей.

История освоения и заселения территории России в XI – XVI вв. История освоения и заселения территории России в XVII – XVIII вв. История освоения и заселения территории России в XIX – XXI вв.

Административно-территориальное устройство Российской Федерации Федеральные округа и их столицы. Субъекты Федерации: края, области, города федерального подчинения; национально-территориальные образования.

Практические работы:

Определение ГП и оценка его влияния на природу и жизнь людей в России.

Работа с картографическими источниками: нанесение особенностей географического положения России.

Оценивание динамики изменения границ России и их значения.

Написание эссе о роли русских землепроходцев и исследователей в освоении и изучении территории России.

Решение задач на определение разницы во времени различных территорий России.
Дискуссия. Тема «Огромные пространства России: благо или помеха в развитии страны?»

ОБЩАЯ ХАРАКТЕРИСТИКА ПРИРОДЫ РОССИИ (18 ч)

РЕЛЬЕФ И ПОЛЕЗНЫЕ ИСКОПАЕМЫЕ РОССИИ (4 ч)

Геологическое строение территории России. Геохронологическая таблица.
Тектоническое строение территории России.

Основные формы рельефа России, взаимосвязь с тектоническими структурами.
Факторы образования современного рельефа. Закономерности размещения полезных ископаемых на территории России. Минеральные ресурсы России. Минерально-сырьевые базы России. Экологические проблемы, связанные с добычей полезных ископаемых.

Изображение рельефа на картах разного масштаба. Построение профиля рельефа.

КЛИМАТ РОССИИ (4 ч)

Характерные особенности климата России и климатообразующие факторы.
Закономерности циркуляции воздушных масс на территории России (циклон, антициклон, атмосферный фронт). Закономерности распределения основных элементов климата на территории России. Суммарная солнечная радиация. Определение величин суммарной солнечной радиации на разных территориях России. Климатические пояса и типы климата России. Человек и климат. Неблагоприятные и опасные климатические явления. Прогноз и прогнозирование. Значение прогнозирования погоды. Работа с климатическими и синоптическими картами, картодиаграммами. Определение зенитального положения Солнца.

ВНУТРЕННИЕ ВОДЫ РОССИИ (3 ч)

Разнообразие внутренних вод России. Особенности российских рек. Разнообразие рек России. Режим рек. Озера. Классификация озёр. Подземные воды, болота, многолетняя мерзлота, ледники, каналы и крупные водохранилища. Водные ресурсы в жизни человека.

ПОЧВЫ РОССИИ (3 ч) Образование почв и их разнообразие на территории России. Почвообразующие факторы и закономерности распространения почв. Земельные и почвенные ресурсы России. Значение рационального использования и охраны почв.

РАСТИТЕЛЬНЫЙ И ЖИВОТНЫЙ МИР РОССИИ (4 ч)

Разнообразие растительного и животного мира России. Охрана растительного и животного мира. Биологические ресурсы России.

Заповедники и национальные парки России. Растительный и животный мир родного края.

Природно-ресурсный потенциал России. Природные условия России. Природные ресурсы. Особенности размещения природных ресурсов.

Практические работы:

Выявление взаимозависимостей тектонической структуры, формы рельефа, полезных ископаемых на территории России.

Работа с картографическими источниками: нанесение элементов рельефа России.

Описание элементов рельефа России.

Построение профиля своей местности.

Определение закономерностей распределения солнечной радиации, радиационного баланса, выявление особенностей распределения средних температур января и июля на территории России.

Распределение количества осадков на территории России, работа с климатограммами.

Составление прогноза погоды на основе различных источников информации.

Описание характеристики климата своего региона.

Работа с картографическими источниками: нанесение объектов гидрографии России.

Описание объектов гидрографии России.

Описание основных компонентов природы России.

Темы проектных работ:

Создание презентации «Открытие и освоение территории России».

Исследование «Оправдан ли сезонный перевод часов?».

Создание наглядного пособия «Ледниковые формы рельефа в России».

Исследование «Грозит ли России потепление?».

Создание карты «Мелиорация земель в России».

ПРИРОДНО-ТЕРРИТОРИАЛЬНЫЕ КОМПЛЕКСЫ РОССИИ (36 ч).

ПРИРОДНОЕ РАЙОНИРОВАНИЕ (6 ч)

Природно-территориальные комплексы (ПТК): природные, природно-антропогенные и антропогенные. Природное районирование территории России. Природные зоны России. Зона арктических пустынь, тундры и лесотундры. Разнообразие лесов России: тайга, смешанные и широколиственные леса. Лесостепи, степи и полупустыни. Высотная поясность.

КРУПНЫЕ ПРИРОДНЫЕ КОМПЛЕКСЫ РОССИИ (30 ч)

РУССКАЯ РАВНИНА (одна из крупнейших по площади равнин мира, древняя равнина; разнообразие рельефа; благоприятный климат; влияние западного переноса на увлажнение территории; разнообразие внутренних вод и ландшафтов).

Север Русской равнины (пологая равнина, богатая полезными ископаемыми; влияние теплого течения на жизнь портовых городов; полярные ночь и день; особенности расселения населения (к речным долинам: переувлажненность, плодородие почв на заливных лугах, транспортные пути, рыбные ресурсы)).

Центр Русской равнины (всхолмленная равнина с возвышенностями; центр Русского государства, особенности ГП: на водоразделе (между бассейнами Черного, Балтийского, Белого и Каспийского морей)).

Юг Русской равнины (равнина с оврагами и балками, на формирование которых повлияли и природные факторы (всхолмленность рельефа, легкоразмываемые грунты), и социально-экономические (чрезмерная вырубка лесов, распашка лугов); богатство почвенными (черноземы) и минеральными (железные руды) ресурсами и их влияние на природу, и жизнь людей).

Южные моря России: история освоения, особенности природы морей, ресурсы, значение.

КРЫМ (географическое положение, история освоения полуострова, особенности природы (равнинная, предгорная и горная части; особенности климата; природные отличия территории полуострова; уникальность природы)).

КАВКАЗ (предгорная и горная части; молодые горы с самой высокой точкой страны; особенности климата в западных и восточных частях; высотная поясность; природные отличия территории; уникальность природы Черноморского побережья).

УРАЛ. Особенности географического положения; район древнего горообразования; богатство полезными ископаемыми; суровость климата на севере и влияние континентальности на юге; высотная поясность и широтная зональность). Изменение природных особенностей с запада на восток, с севера на юг.

Обобщение знаний по особенностям природы европейской части России.

Моря Северного Ледовитого океана: история освоения, особенности природы морей, ресурсы, значение. Северный морской путь.

ЗАПАДНАЯ СИБИРЬ. Крупнейшая равнина мира; преобладающая высота рельефа; зависимость размещения внутренних вод от рельефа и от зонального соотношения тепла и влаги; природные зоны – размещение, влияние рельефа, наибольшая по площади, изменения в составе природных зон, сравнение состава природных зон с Русской равниной.

Западная Сибирь: природные ресурсы, проблемы рационального использования и экологические проблемы.

СРЕДНЯЯ СИБИРЬ. Сложность и многообразие геологического строения, развитие физико-географических процессов (речные долины с хорошо выраженными террасами и многочисленные мелкие долины), климат резко континентальный, многолетняя мерзлота, характер полезных ископаемых и формирование природных комплексов).

СЕВЕРО-ВОСТОЧНАЯ СИБИРЬ. Разнообразие и контрастность рельефа (котловинность рельефа, горные хребты, переходящие в северные низменности); суровость климата; многолетняя мерзлота; реки и озера; влияние климата на природу.

ГОРЫ ЮЖНОЙ СИБИРИ. Географическое положение, контрастный горный рельеф, континентальный климат и их влияние на особенности формирования природы района.

Алтай, Саяны, Прибайкалье, Забайкалье (особенности положения, геологическое строение и история развития, климат и внутренние воды, характерные типы почв, особенности природы).

Байкал. Уникальное творение природы. Особенности природы. Образование котловины. Байкал – как объект Всемирного природного наследия (уникальность, современные экологические проблемы и пути решения).

ДАЛЬНИЙ ВОСТОК. Положение на Тихоокеанском побережье; сочетание горных хребтов и межгорных равнин; преобладание муссонного климата на юге и муссонообразного и морского на севере, распространение равнинных, лесных и тундровых, горно-лесных и гольцовых ландшафтов.

Чукотка, Приамурье, Приморье (географическое положение, история исследования, особенности природы).

Камчатка, Сахалин, Курильские острова (географическое положение, история исследования, особенности природы).

ГЕОГРАФИЯ СВОЕЙ МЕСТНОСТИ.

Географическое положение и рельеф. История освоения. Климатические особенности своего региона проживания. Реки и озера, каналы и водохранилища.

Природные зоны. Характеристика основных природных комплексов своей местности.

Природные ресурсы. Экологические проблемы и пути их решения.

Практические работы:

Оценка природных условий и ресурсов одного из регионов России.

Прогнозирование изменений природы в результате хозяйственной деятельности.

Характеристика взаимодействия природы и общества на примере одного из природных регионов.

Создание презентационных материалов о природе России на основе различных источников информации.

Сравнение особенностей природы отдельных регионов страны.

Описание основных компонентов природы своей местности.

Создание презентационных материалов о природе своей местности на основе различных источников информации.

Творческие работы:

- Разработка туристических маршрутов по Русской равнине: по памятникам природы; по национальным паркам; по рекам и озерам.

- Подготовка презентации о природных уникамах Северного Кавказа.

- Разработка туристических маршрутов по разным частям Урала: Северному, Среднему, Южному.

ЧЕЛОВЕК И ПРИРОДА (6 ч)

Влияние природных условий на жизнь и здоровье человека. Благоприятные условия для жизни и деятельности людей. Освоение территорий с экстремальными условиями. Стихийные природные явления и их причины. География стихийных явлений. Меры борьбы со стихийными природными явлениями.

Воздействие человека на природу. Общественные потребности, удовлетворяемые за счет природы. Влияние деятельности человека на природные комплексы. Антропогенные ландшафты.

Рациональное природопользование. Охрана природы. Значение географического прогноза.

Россия на экологической карте. Источники экологической опасности. Контроль за состоянием природной среды.

Экология и здоровье человека. Уровень здоровья людей. Ландшафты как фактор здоровья.

География для природы и общества. История взаимоотношений между человеком и географической средой. Научно-техническая революция: благо или причины экологического кризиса.

Практические работы.

Определение видов особо охраняемых природных территорий России и их особенностей.

Темы проектных работ:

Составление карты «Природные уникамы России».

Создание презентации «Памятники всемирного наследия России».

Составление экологической карты своего края.

ИТОГОВЫЙ КОНТРОЛЬ (1 ч)

МЕСТО РОССИИ В МИРЕ (3 ч)

Географическое положение и границы России. Понятие «географическое положение», виды и уровни (масштабы) географического положения. Оценка северного географического положения России. Географическое положение как фактор развития хозяйства. Государственные границы России, их виды, значение. Государственная территория России. Морские и сухопутные границы, воздушное пространство и пространство недр, континентальный шельф и экономическая зона Российской Федерации. Особенности границ России. Страны - соседи России.

Экономико- и транспортно-географическое, геополитическое и эколого-географическое положение России. Особенности экономико-географического положения России, роль соседей 1-го порядка. Различия транспортно-географического положения отдельных частей страны. Роль Центральной и Западной Европы в формировании геоэкологического положения России. Сложность геополитического и геоэкономического положения страны.

Государственная территория России. Понятие о государственной территории страны, ее составляющие. Параметры оценки государственной территории. Российская зона Севера. Оценка запасов природных ресурсов на территории России.

Практическая работа:

Сравнение географического положения России с другими странами.

НАСЕЛЕНИЕ РОССИИ (9 ч)

Численность населения и ее изменение в разные исторические периоды. Воспроизводство населения. Показатели рождаемости, смертности, естественного и миграционного прироста/убыли. Характеристика половозрастной структуры населения России. Миграции населения в России. Особенности географии рынка труда России. Этнический состав населения России. Разнообразие этнического состава населения России. Религии народов России. Географические особенности размещения населения России. Городское и сельское население. Расселение и урбанизация. Типы населённых пунктов. Города России их классификация.

География своей местности.

Особенности населения своего региона.

Практические работы:

Работа с разными источниками информации: чтение и анализ диаграмм, графиков, схем, карт и статистических материалов для определения особенностей географии населения России.

Определение особенностей размещения крупных народов России.

Определение, вычисление и сравнение показателей естественного прироста населения в разных частях России.

Чтение и анализ половозрастных пирамид.

Оценивание демографической ситуации России и отдельных ее территорий.

Определение величины миграционного прироста населения в разных частях России.

Определение видов и направлений внутренних и внешних миграций, объяснение причин, составление схемы.

Объяснение различий в обеспеченности трудовыми ресурсами отдельных регионов России.

Оценивание уровня урбанизации отдельных регионов России.

ХОЗЯЙСТВО РОССИИ (24 ч)

ОБЩАЯ ХАРАКТЕРИСТИКА ХОЗЯЙСТВА (3 ч).

Экономическая и социальная география в жизни современного общества. Понятие хозяйства. Отраслевая структура хозяйства. Сферы хозяйства. Этапы развития хозяйства. Этапы развития экономики России. Географическое районирование.

ГЛАВНЫЕ ОТРАСЛИ И МЕЖОТРАСЛЕВЫЕ КОМПЛЕКСЫ (21 ч).

Сельское хозяйство. Отраслевой состав сельского хозяйства. Растениеводство. Животноводство. Отраслевой состав животноводства. География животноводства. Агропромышленный комплекс. Состав АПК. Пищевая и легкая промышленность.

Лесной комплекс. Состав комплекса. Основные места лесозаготовок. Целлюлозно-бумажная промышленность.

Топливо-энергетический комплекс. Топливо-энергетический комплекс. Угольная промышленность. Нефтяная и газовая промышленность. Электроэнергетика. Типы электростанций. Особенности размещения электростанция. Единая энергосистема страны. Перспективы развития.

Металлургический комплекс. Черная и цветная металлургия. Особенности размещения. Проблемы и перспективы развития отрасли.

Машиностроительный комплекс. Специализация. Кооперирование. Связи с другими отраслями. Особенности размещения. ВПК. Отраслевые особенности военно-промышленного комплекса.

Химическая промышленность. Состав отрасли. Особенности размещения. Перспективы развития.

Транспорт. Виды транспорта. Значение для хозяйства. Транспортная сеть. Проблемы транспортного комплекса.

Информационная инфраструктура. Информация и общество в современном мире. Типы телекоммуникационных сетей.

Сфера обслуживания. Рекреационное хозяйство.

Территориальное (географическое) разделение труда.

Хозяйство своей местности.

Особенности ЭГП, природно-ресурсный потенциал, население и характеристика хозяйства своего региона. Особенности территориальной структуры хозяйства, специализация района. География важнейших отраслей хозяйства своей местности.

Практические работы:

Работа с картографическими источниками: нанесение субъектов, экономических районов и федеральных округов РФ.

Работа с разными источниками информации: чтение и анализ диаграмм, графиков, схем, карт и статистических материалов для определения особенностей хозяйства России.

РАЙОНЫ РОССИИ. ГЕОГРАФИЧЕСКОЕ РАЙОНИРОВАНИЕ (28 ч)

ГЕОГРАФИЧЕСКОЕ РАЙОНИРОВАНИЕ (1 ч)

Районирование - важнейший метод географии. Виды районирования. Географическое (территориальное) разделение труда. Специализация территорий на производстве продукции (услуг). Отрасли специализации районов. Западная и восточная части России. Экономические районы. Федеральные округа.

ЕВРОПЕЙСКАЯ ЧАСТЬ РОССИИ (1 ч).

Общая характеристика. Состав макрорегиона. Особенности географического положения. Природа и природные ресурсы. Население. Хозяйство. Место и роль в социально-экономическом развитии страны.

ЦЕНТРАЛЬНАЯ РОССИЯ (5 ч)

Центральная Россия: особенности формирования территории, ЭГП, природно-ресурсный потенциал, особенности населения, географический фактор в расселении, народные промыслы. Этапы развития хозяйства Центрального района. Хозяйство Центрального района. Специализация хозяйства. География важнейших отраслей хозяйства.

Города Центрального района. Древние города, промышленные и научные центры. Функциональное значение городов. Москва – столица Российской Федерации.

Центрально-Черноземный район: особенности ЭГП, природно-ресурсный потенциал, население и характеристика хозяйства. Особенности территориальной структуры хозяйства, специализация района. География важнейших отраслей хозяйства.

Волго-Вятский район: особенности ЭГП, природно-ресурсный потенциал, население и характеристика хозяйства. Особенности территориальной структуры хозяйства, специализация района. География важнейших отраслей хозяйства.

СЕВЕРО-ЗАПАДНЫЙ РАЙОН (2 ч)

Особенности ЭГП, природно-ресурсный потенциал, население, древние города района и характеристика хозяйства. Особенности территориальной структуры хозяйства, специализация района. География важнейших отраслей хозяйства.

Калининградская область: особенности ЭГП, природно-ресурсный потенциал, население и характеристика хозяйства. Рекреационное хозяйство района. Особенности территориальной структуры хозяйства, специализация. География важнейших отраслей хозяйства.

Моря Атлантического океана, омывающие Россию: транспортное значение, ресурсы.

ЕВРОПЕЙСКИЙ СЕВЕР (3 ч)

История освоения, особенности ЭГП, природно-ресурсный потенциал, население и характеристика хозяйства. Особенности территориальной структуры хозяйства, специализация района. География важнейших отраслей хозяйства.

ПОВОЛЖЬЕ (3 ч) особенности ЭГП, природно-ресурсный потенциал, население и характеристика хозяйства. Особенности территориальной структуры хозяйства, специализация района. География важнейших отраслей хозяйства.

КРЫМ (1 ч) Особенности ЭГП, природно-ресурсный потенциал, население и характеристика хозяйства. Рекреационное хозяйство. Особенности территориальной структуры хозяйства, специализация. География важнейших отраслей хозяйства.

СЕВЕРНЫЙ КАВКАЗ (2 ч) Особенности ЭГП, природно-ресурсный потенциал, население и характеристика хозяйства. Рекреационное хозяйство. Особенности территориальной структуры хозяйства, специализация. География важнейших отраслей хозяйства.

Южные моря России: транспортное значение, ресурсы.

УРАЛЬСКИЙ РАЙОН (3 ч) Особенности ЭГП, природно-ресурсный потенциал, этапы освоения, население и характеристика хозяйства. Особенности территориальной структуры хозяйства, специализация района. География важнейших отраслей хозяйства.

АЗИАТСКАЯ ЧАСТЬ РОССИИ (7 ч)

ОБЩАЯ ХАРАКТЕРИСТИКА (1 ч). Состав макрорегиона. Особенности географического положения. Природа и природные ресурсы. Население. Хозяйство. Место и роль в социально-экономическом развитии страны.

Этапы, проблемы и перспективы развития экономики. Историко-географические этапы формирования региона. Формирование сети городов. Рост населения. Урало-Кузнецкий комбинат. Транспортные проблемы развития региона. Сокращение численности населения. Снижение доли обрабатывающих производств. Основные перспективы развития.

ЗАПАДНАЯ СИБИРЬ (2 ч). Особенности ЭГП, природно-ресурсный потенциал, этапы и проблемы освоения, население и характеристика хозяйства. Особенности территориальной структуры хозяйства, специализация района. География важнейших отраслей хозяйства.

Моря Северного Ледовитого океана: транспортное значение, ресурсы.

ВОСТОЧНАЯ СИБИРЬ (2 ч). Особенности ЭГП, природно-ресурсный потенциал, этапы и проблемы освоения, население и характеристика хозяйства. Особенности территориальной структуры хозяйства, специализация района. География важнейших отраслей хозяйства.

Моря Тихого океана: транспортное значение, ресурсы.

ДАЛЬНИЙ ВОСТОК (2 ч). Формирование территории, этапы и проблемы освоения, особенности ЭГП, природно-ресурсный потенциал, население и характеристика хозяйства. Особенности территориальной структуры хозяйства, специализация района. Роль территории Дальнего Востока в социально-экономическом развитии РФ. География важнейших отраслей хозяйства.

Практические работы:

Сравнение двух и более экономических районов России по заданным характеристикам.

Создание презентационных материалов об экономических районах России на основе различных источников информации.

Темы проектных работ

Составление карты «Строящиеся промышленные объекты России».

Исследование «Влияние промышленного (сельскохозяйственного) предприятия моего населённого пункта на окружающую среду и здоровье населения».

Составление карты «Рекреационное хозяйство моей местности».

Составление карты «Дорога, необходимая моему субъекту Федерации».

Создание фотовыставки «Портрет одного из районов России, отражающий особенности его природы, населения, хозяйства».

Создание презентации «Районы России глазами художников, писателей, кинематографистов».

Исследование «Российские товары в магазинах моего населённого пункта».

Составление карты «Межрайонный обмен продуктами».

Создание презентации «Повышение туристической привлекательности моего города».

Создание презентации «Российский город XXI века».

Составление карты «Народные промыслы России».

РОССИЯ В МИРЕ (3 ч).

Россия в современном мире (место России в мире по уровню экономического развития, участие в экономических и политических организациях). Россия в мировом хозяйстве (главные внешнеэкономические партнеры страны, структура и география экспорта и импорта товаров и услуг). Россия в мировой политике. Россия и страны СНГ.

Практические работы:

Составление картосхем и других графических материалов, отражающих экономические, политические и культурные взаимосвязи России с другими государствами.

ИТОГОВЫЙ КОНТРОЛЬ (1 ч)

2.2.1.8. Математика

Математика

Предметная линия учебников Н.Я. Виленкина и др.

5 класс (204 часа)

Натуральные числа (27 ч +3 ч)

Десятичная система счисления. Римская нумерация. Арифметические действия над натуральными числами. Степень с натуральным показателем.

Законы арифметических действий: переместительный, сочетательный, распределительный. Округление чисел. Прикидка и оценка результатов вычислений. Деление с остатком.

Обыкновенные дроби (32 ч + 8 ч)

Основное свойство дроби. Сравнение дробей. Арифметические действия с обыкновенными дробями: сложение и вычитание дробей с одинаковыми и разными знаменателями (простейшие случаи), умножение и деление обыкновенной дроби на натуральное число. Нахождение части от целого и целого по его части в два приема.

Десятичная дробь (28 ч + 8 ч)

Сравнение десятичных дробей. Арифметические действия с десятичными дробями. Представление десятичной дроби в виде обыкновенной дроби и обыкновенной в виде десятичной.

Текстовые задачи (24 ч + 1 ч)

Решение текстовых задач арифметическим способом. Математические модели реальных ситуаций (подготовка учащихся к решению задач алгебраическим методом).

Измерение, приближения, оценки (8 ч + 1ч)

Единицы измерения длины, площади, объема, массы, времени, скорости. Размеры объектов окружающего нас мира (от элементарных частиц до Вселенной), длительность процессов в окружающем нас мире.

Представление зависимости между величинами в виде формул.

Проценты (7ч + 3 ч)

Нахождение процента от величины, величины по ее проценту.

Начальные сведения курса алгебры

Алгебраические выражения (11ч +1 ч)

Буквенные выражения (выражения с переменными). Числовое значение буквенного выражения. Упрощение выражений (простейшие случаи приведения подобных слагаемых).

Уравнение. Корень уравнения. Решение уравнений методом отыскания неизвестного компонента действия (простейшие случаи).

Координаты (2 ч + 1ч)

Координатный луч. Изображение чисел точками координатного луча.

Начальные понятия и факты курса геометрии

Геометрические фигуры и тела. Равенство в геометрии (18 ч + 2 ч)

Точка, прямая и плоскость. Расстояние. Отрезок, луч. Ломаная.

Прямоугольник. Окружность и круг. Центр, радиус, диаметр. Угол. Прямой угол. Острые и тупые углы. Развернутый угол. Биссектриса угла. Свойство биссектрисы угла.

Треугольник. Виды треугольников. Сумма углов треугольника.

Перпендикулярность прямых. Серединный перпендикуляр. Свойство серединного перпендикуляра к отрезку.

Наглядные представления о пространственных телах: кубе, параллелепипеде, призме, пирамиде, шаре, сфере, конусе, цилиндре. Развертка прямоугольного параллелепипеда.

Измерение геометрических величин (9 ч + 4 ч)

Длина отрезка. Длина ломаной, периметр треугольника, прямоугольника.

Расстояние между двумя точками. Масштаб. Расстояние от точки до прямой.

Величина угла. Градусная мера угла.

Понятие о площади плоских фигур. Равносоставленные и равновеликие фигуры.

Периметр и площадь прямоугольника. Площадь прямоугольного треугольника, площадь произвольного треугольника.

Объем тела. Формулы объема прямоугольного параллелепипеда, куба.

Элементы комбинаторики (4 ч + 2 ч)

Достоверные, невозможные и случайные события. Перебор вариантов, дерево вариантов.

6 класс (204 часа)

**Предметная линия учебников Н.Я. Виленкина и др.
Математика**

Повторение курса математики 5 класса (10 ч)

Рациональные числа (40 ч + 2 ч)

Целые числа: положительные, отрицательные и нуль. Модуль (абсолютная величина) числа. Сравнение рациональных чисел.

Арифметические действия с рациональными числами.

Числовые выражения, порядок действий в них, использование скобок. Законы арифметических действий: переместительный, сочетательный, распределительный.

Проценты. Нахождение процента от величины, величины по ее проценту, процентного отношения. Задачи с разными процентными базами.

Отношение, выражение отношения в процентах. Пропорция. Пропорциональные и обратно пропорциональные величины.

Натуральные числа (20 ч + 2 ч)

Делимость натуральных чисел. Признаки делимости на 2, 3, 5, 9, 10. Простые и составные числа. Разложение натурального числа на простые множители. Наибольший общий делитель и наименьшее общее кратное.

Дроби (40 + 4 ч)

Арифметические действия с обыкновенными дробями: сложение и вычитание дробей с разными знаменателями (случаи, требующие применения алгоритма отыскания НОК), умножение и деление обыкновенных дробей. Нахождение части от целого и целого по его части в один прием.

Начальные сведения курса алгебры

Алгебраические выражения. Уравнения (44 + 4 ч)

Буквенные выражения (выражения с переменными). Числовое значение буквенного выражения. Равенство буквенных выражений. Упрощение выражений, раскрытие скобок (простейшие случаи). Алгоритм решения уравнения переносом слагаемых из одной части уравнения в другую.

Решение текстовых задач алгебраическим методом (выделение трех этапов математического моделирования).

Отношения. Пропорциональность величин.

Координаты (8 ч).

Координатная прямая. Изображение чисел точками координатной прямой. Геометрический смысл модуля числа. Числовые промежутки: интервал, отрезок, луч. Формула расстояния между точками координатной прямой.

Декартовы координаты на плоскости; координаты точки.

Начальные понятия и факты курса геометрии

Геометрические фигуры и тела, симметрия на плоскости (12 + 2 ч.)

Центральная и осевая симметрия. Параллельность прямых. Окружность и круг. Число π . Длина окружности. Площадь круга.

Наглядные представления о шаре, сфере. Формулы площади сферы и объема шара.

Элементы теории вероятностей

Первые представления о вероятности (6 ч)

Первое представление о понятии «вероятность». Число всех возможных исходов, правило произведения. Благоприятные и неблагоприятные исходы. Подсчет вероятности наступления или не наступления события в простейших случаях

Обобщающее повторение курса математики 6 класса (10 ч)

7

класс (204 ч)

Алгебра (102 ч) Предметная линия учебников Ю. Н. Макарычева и др.

Математический язык. Математическая модель (15 ч)

Числовые и алгебраические выражения. Переменная. Допустимое значение переменной. Недопустимое значение переменной. Первые представления о математическом языке и о математической модели. Линейные уравнения с одной переменной. Линейные уравнения как математическая модель реальных ситуаций. Координатная прямая, виды промежутков на ней.

Линейная функция (16 ч)

Координатная плоскость. Алгоритм отыскания координат точки. Алгоритм построения точки $M(a; b)$ в прямоугольной системе координат.

Линейное уравнение с двумя переменными. Решение уравнения $ax + by + c = 0$. График уравнения. Алгоритм построения графика уравнения $ax + by + c = 0$.

Линейная функция. Независимая переменная (аргумент). Зависимая переменная. График линейной функции. Наибольшее и наименьшее значения линейной функции на заданном промежутке. Возрастание и убывание линейной функции.

Линейная функция $y = kx$ и её график.

Взаимное расположение графиков линейных функций.

Системы двух линейных уравнений с двумя переменными (14 ч)

Система уравнений. Решение системы уравнений. Графический метод решения системы уравнений. Метод подстановки. Метод алгебраического сложения.

Системы двух линейных уравнений с двумя переменными как математические модели реальных ситуаций (текстовые задачи).

Степень с натуральным показателем (7 ч)

Степень. Основание степени. Показатель степени. Свойства степени с натуральным показателем. Умножение и деление степеней с одинаковыми показателями. Степень с нулевым показателем.

Одночлены. Операции над одночленами (7 ч)

Одночлен. Коэффициент одночлена. Стандартный вид одночлена. Подобные одночлены.

Сложение одночленов. Умножение одночленов. Возведение одночлена в натуральную степень. Деление одночлена на одночлен.

Многочлены. Арифметические операции над многочленами (10 ч)

Многочлен. Члены многочлена. Двучлен. Трёхчлен. Произведение подобных членов. Стандартный вид многочлена.

Сложение и вычитание многочленов. Умножение многочлена на одночлен. Умножение многочлена на многочлен.

Квадрат суммы и квадрат разности. Разность квадратов. Разность кубов и сумма кубов.

Деление многочлена на одночлен.

Разложение многочленов на множители (13 ч)

Вынесение общего множителя за скобки. Способ группировки. Разложение многочлена на множители с помощью формул сокращенного умножения, комбинации различных приёмов. Метод выделения полного квадрата.

Понятие алгебраической дроби. Сокращение алгебраической дроби.

Тождество. Тождественно равные выражения. Тождественные образования.

Функция $y=x^2$ (10 ч)

Функция $y=x^2$, её свойства и график. Функция $y=-x^2$, её свойства и график. Графическое решение уравнений. Кусочная функция. Чтение графика функции. Область определения функции. Первое представление о непрерывных функциях. Точка разрыва. Разъяснение смысла записи $y=f(x)$. Функциональная символика.

Обобщающее повторение (10 ч)

Геометрия (68 ч) Предметная линия учебников Атанасян Л.С., Бутузова В.Ф., Кадомцева С.Б. и др.

Начальные геометрические сведения (10 часов)

Простейшие геометрические фигуры: прямая, точка, отрезок, луч, угол. Понятие равенства геометрических фигур. Сравнение отрезков и углов. Измерение отрезков, длина отрезка. Измерение углов, градусная мера угла. Смежные и вертикальные углы, их свойства. Перпендикулярные прямые.

Треугольники (17 часов)

Треугольник. Признаки равенства треугольников. Перпендикуляр к прямой. Медианы, биссектрисы и высоты треугольника. Равнобедренный треугольник и его свойства. Задачи на построение с помощью циркуля и линейки.

Параллельные прямые (13 часов)

Признаки параллельности прямых. Аксиома параллельных прямых. Свойства параллельных прямых.

Соотношения между сторонами и углами треугольника (18 часов)

Сумма углов треугольника. Соотношение между сторонами и углами треугольника. Неравенство треугольника. Прямоугольные треугольники, их свойства и признаки

равенства. Расстояние от точки до прямой. Расстояние между параллельными прямыми. Построение треугольника по трем элементам.

Повторение (10 часов)

Повторение, обобщение и систематизация знаний, умений и навыков за курс математики 7 класса.

8

класс (204 ч)

Алгебра (102 ч) Предметная линия учебников Ю. Н. Макарычева и др. Повторение (12 ч)

Числовые и алгебраические выражения. Графики функций. Линейные уравнения. Системы уравнений.

Алгебраические дроби (27ч)

Понятие алгебраической дроби. Основное свойство алгебраической дроби. Сокращение алгебраических дробей.

Сложение и вычитание алгебраических дробей.

Умножение и деление алгебраических дробей. Возведение алгебраической дроби в степень.

Рациональное выражение. Рациональное уравнение. Решение рациональных уравнений (первые представления).

Степень с отрицательным показателем.

Функция $y = \sqrt{x}$. Свойства квадратного корня (21 ч)

Рациональные числа. Понятие квадратного корня из неотрицательного числа. Иррациональные числа. Множество действительных чисел.

Функция $y = \sqrt{x}$, ее свойства и график. Выпуклость функции. Область значений функции.

Свойства квадратных корней. Преобразование выражений, содержащих операцию извлечения квадратного корня. Освобождение от иррациональности в знаменателе дроби. Модуль действительного числа. Функция $y = |x|$ и ее график. Формула $\sqrt{a^2} = |a|$.

Квадратичная функция. Функция $y = k/x$. (16 ч)

Функция $y = ax^2$, ее график, свойства. Функция $y = k/x$, ее свойства, график.

Гипербола. Асимптота.

Построение графиков функций $y = f(x + l)$, $y = f(x) + m$, $y = f(x + l) + m$, $y = -f(x)$ по известному графику функции $y = f(x)$.

Квадратный трехчлен. Функция $y = ax^2 + bx + c$, ее свойства и график. Понятие ограниченной функции. Построение и чтение графиков кусочных функций, составленных из функций $y = C$, $y = kx + m$, $y = k/x$, $y = ax^2 + bx + c$, $y = \sqrt{x}$, $y = |x|$.

Графическое решение квадратных уравнений.

Квадратные уравнения (16 ч)

Основные понятия квадратного уравнения. Приведенное (неприведенное) квадратное уравнение. Полное (неполное) квадратное уравнение. Решение квадратного уравнения методом разложения на множители, методом выделения полного квадрата.

Дискриминант. Формулы корней квадратного уравнения. Параметр. Уравнение с параметром (начальные представления).

Алгоритм решения рационального уравнения. Биквадратное уравнение. Метод введения новой переменной.

Рациональные уравнения как математические модели реальных ситуаций.

Частные случаи формулы корней квадратного уравнения.

Теорема Виета. Разложение квадратного трехчлена на линейные множители.

Иррациональное уравнение. Метод возведения в квадрат.

Неравенства (10 ч)

Свойства числовых неравенств. Неравенство с переменной. Решение неравенства с переменной. Линейное неравенство. равносильные неравенства. равносильное преобразование неравенства.

Квадратное неравенство. Алгоритм решения квадратного неравенства.

Возрастающая функция. убывающая функция. Исследование функции на монотонность (с использованием свойств числовых неравенств).

Приближенные значения действительных чисел, погрешность приближения, приближение по недостатку и избытку. Стандартный вид числа.

Геометрия (68 ч) Предметная линия учебников Атанасян Л.С., Бутузова В.Ф., Кадомцева С.Б. и др.

Четырехугольники (14ч).

Многоугольник, выпуклый многоугольник, четырехугольник. Параллелограмм, его свойства и признаки. Трапеция. Прямоугольник, ромб, квадрат, их свойства. Осевая и центральная симметрия

Площадь (14ч).

Понятие площади многоугольника. Площади прямоугольника, параллелограмма, треугольника, трапеции. Теорема Пифагора.

Подобные треугольники (19ч).

Подобные треугольники. Признаки подобия треугольников. Применение подобия к доказательству теорем и решению задач. Синус, косинус и тангенс острого угла прямоугольного треугольника.

Окружность (17ч).

Взаимное расположение прямой и окружности. Касательная к окружности, ее свойство и признак. Центральные и вписанные углы. Четыре замечательные точки треугольника. Вписанная и описанная окружности.

Повторение (4 ч).

класс
Алгебра (102 ч.)
Предметная линия учебников Ю. Н. Макарычева и др.

Рациональные неравенства и их системы (22 ч)

Линейные и квадратные неравенства (повторение – 5 ч.).

Рациональное неравенство. Метод интервалов.

Множества и операции над ними.

Системы неравенств. Решение системы неравенств.

Системы уравнений (21 ч)

Рациональное уравнение с двумя переменными. Решение уравнения $p(x; y) = 0$. Равносильные уравнения с двумя переменными. Формула расстояния между двумя точками координатной плоскости. График уравнения $(x - a)^2 + (y - b)^2 = r^2$. Система уравнений с двумя переменными. Решение системы уравнений. Неравенства и системы неравенств с двумя переменными.

Методы решения системы уравнений (метод подстановки, алгебраического сложения, введения новых переменных). Равносильность систем уравнений.

Системы уравнений как математические модели реальных ситуаций.

Числовые функции (25 ч)

Функция. Независимая переменная. Зависимая переменная. Область определения функции. Естественная область определения функции. Область значения функции.

Способы задания функции (аналитический, графический, табличный, словесный).

Свойства функции (монотонность, ограниченность, выпуклость, наибольшее и наименьшее значения, непрерывность).

Исследование функций: $y = C$, $y = kx + m$, $y = kx^2$, $y = \frac{k}{x}$, $y = ax^2 + bx + c$, $y = \sqrt{x}$, $y = \sqrt[3]{x}$

Чётные и нечётные функции. Алгоритм исследования функции на чётность. Графики чётной и нечётной функций.

Степенная функция с натуральным показателем, её свойства и график. Степенная функция с отрицательным целым показателем, её свойства и график.

Функция $y = \sqrt[3]{x}$, её свойства и график.

Прогрессии (12 ч)

Числовая последовательность. Способы задания числовых последовательностей (аналитический, словесный, рекуррентный). Свойства числовых последовательностей.

Арифметическая прогрессия. Формула n -го члена. Формула суммы членов конечной арифметической прогрессии. Характеристическое свойство.

Геометрическая прогрессия. Формула n -го члена. Формула суммы членов конечной геометрической прогрессии. Характеристическое свойство. Прогрессии и банковские расчёты.

Элементы комбинаторики, статистики и теории вероятностей (10 ч)

Комбинаторные задачи. Правило умножения. Факториал. Перестановки.

Группировка информации. Общий ряд данных. Кратность вариантов измерения. Табличное представление информации. Частота варианта.

Графическое представление информации. Полигон распределения данных. Гистограмма. Числовые характеристики данных измерения (размах, мода, среднее значение).

Вероятность. Событие (случайное, достоверное, невозможное). Классическая вероятностная схема. Противоположные события. Несовместные события. Вероятность суммы двух событий. Вероятность противоположного события. Статистическая устойчивость. Статистическая вероятность.

Обобщающее повторение (16 ч)

Геометрия (68 ч) Предметная линия учебников Атанасян Л.С., Бутузова В.Ф., Кадомцева С.Б. и др.

Вводное повторение (2ч)

Векторы. Метод координат (18 ч)

Понятие вектора. Равенство векторов. Сложение и вычитание векторов. Умножение вектора на число. Разложение вектора по двум неколлинеарным векторам. Координаты вектора. Простейшие задачи в координатах. Уравнение окружности и прямой. Применение векторов и координат при решении задач.

Соотношения между сторонами и углами треугольника. Скалярное произведение векторов (11ч)

Синус, косинус и тангенс угла. Теоремы синусов и косинусов. Решение треугольников. Скалярное произведение векторов и его применение в геометрических задачах.

Длина окружности и площадь круга (12 ч)

Правильные многоугольники. Окружности, описанная около правильного многоугольника и вписанная в него. Построение правильных многоугольников. Длина окружности. Площадь круга.

Движения (8 ч)

Отображение плоскости на себя. Понятие движения. Осевая и центральная симметрия. Параллельный перенос. Поворот. Наложения и движения.

Об аксиомах планиметрии (2 ч)

Различные системы аксиом геометрии, в частности, различные способы введения понятия равенства фигур.

Начальные сведения из стереометрии (8 ч)

Предмет стереометрии. Геометрические тела и поверхности. Многогранники: призма, параллелепипед, пирамида, формулы для вычисления их объёмов. Тела и поверхности вращения: цилиндр, конус, сфера, шар; формулы для вычисления их площадей поверхностей и объёмов.

Повторение. Решение задач (9 ч).

2.2.1.9. Информатика

Предметная линия учебников Л.Л. Босовой

5 класс

1. Информация вокруг нас (8 ч.)

Техника безопасности.

Информация и информатика. Как человек получает информацию. Виды информации по способу получения.

Хранение информации. Память человека и память человечества. Носители информации.

Передача информации. Источник, канал, приёмник. Примеры передачи информации. Электронная почта.

Формы представления информации. Текст как форма представления информации. Табличная форма представления информации. Наглядные формы представления информации.

Обработка информации. Разнообразие задач обработки информации.

Информация и знания. Чувственное познание окружающего мира. Абстрактное мышление. Понятие как форма мышления.

Изменение формы представления информации. Систематизация информации. Поиск информации. Получение новой информации. Преобразование информации по заданным правилам. Черные ящики.

Практические работы:

1. Код, кодирование информации. Способы кодирования информации. Метод координат.

2. Преобразование информации путем рассуждений. Разработка плана действий и его запись. Задачи на переливания. Задачи на переправы.

Контрольная работа по теме «Информация вокруг нас»

2.Компьютер (4 ч.)

Компьютер – универсальная машина для работы с информацией. Техника безопасности и организация рабочего места.

Основные устройства компьютера, в том числе устройства для ввода информации (текста, звука, изображения) в компьютер.

Практические работы:

3. Компьютерные объекты. Программы и документы. Файлы и папки. Основные правила именования файлов.

4. Элементы пользовательского интерфейса: рабочий стол; панель задач. Мышь, указатель мыши, действия с мышью. Управление компьютером с помощью мыши.

5. Компьютерные меню. Главное меню. Запуск программ. Окно программы и его компоненты. Диалоговые окна. Основные элементы управления, имеющиеся в диалоговых окнах.

6. Ввод информации в память компьютера. Клавиатура. Группы клавиш. Основная позиция пальцев на клавиатуре.

Контрольная работа по теме «Компьютер»

3.Подготовка текстов на компьютере (2 ч.)

Ввод информации в память компьютера. Клавиатура. Группы клавиш. Основная позиция пальцев на клавиатуре.

Текстовый редактор.

Правила ввода текста. Слово, предложение, абзац.

Практические работы:

7. Приёмы редактирования (вставка, удаление и замена символов).
8. Фрагмент. Перемещение и удаление фрагментов. Буфер обмена. Копирование фрагментов. Проверка правописания, расстановка переносов.
9. Форматирование символов (шрифт, размер, начертание, цвет).
10. Форматирование абзацев (выравнивание, отступ первой строки, междустрочный интервал и др.).
11. Создание и форматирование списков.
12. Вставка в документ таблицы, ее форматирование и заполнение данными.

4.Компьютерная графика (3 ч.)

Компьютерная графика.

Простейший графический редактор.

Практические работы:

13. Инструменты графического редактора. Инструменты создания простейших графических объектов.
14. Исправление ошибок и внесение изменений.
15. Работа с фрагментами: удаление, перемещение, копирование. Преобразование фрагментов.
16. Устройства ввода графической информации.

Контрольная работа за курс 5 класса.

6 класс

1.Создание мультимедийных объектов (3 ч.)

Техника безопасности.

Мультимедийная презентация.

Описание последовательно развивающихся событий (сюжет).

Практические работы:

1. Анимация.
2. Возможности настройки анимации в редакторе презентаций.
3. Создание эффекта движения с помощью смены последовательности рисунков.

2.Объекты и системы (4 ч.)

Объекты и их имена. Признаки объектов: свойства, действия, поведение, состояния. Отношения объектов. Разновидности объектов и их классификация. Состав объектов. Системы объектов. Система и окружающая среда.

Практические работы:

4. Персональный компьютер как система. Операционная система.
5. Файловая система.

Контрольная работа «Объекты и системы»

3.Информационные модели (5 ч.)

Модели объектов и их назначение. Информационные модели. Простейшие математические модели.

Табличное решение логических задач.

Многообразие схем.

Практические работы:

6. Словесные информационные модели.
7. Табличные информационные модели. Структура и правила оформления таблицы. Простые таблицы.
8. Вычислительные таблицы.
9. Графики и диаграммы. Наглядное представление о соотношении величин. Визуализация многорядных данных.
10. Информационные модели на графах. Деревья.

Контрольная работа «Информационные модели»

4.Алгоритмика (5 ч.)

Понятие исполнителя. Неформальные и формальные исполнители.

Что такое алгоритм. Различные формы записи алгоритмов (нумерованный список, таблица, блок-схема). Примеры линейных алгоритмов, алгоритмов с ветвлениями и повторениями (в повседневной жизни, в литературных произведениях, на уроках математики и т.д.).

Практические работы:

11. Учебные исполнители (Черепашка, Кузнечик, Водолей и др.) как примеры формальных исполнителей. Их назначение, среда, режим работы, система команд.

12. Управление исполнителями с помощью команд и их последовательностей.

13. Составление линейных алгоритмов для управления исполнителем Чертёжник.

14. Составление алгоритмов с ветвлениями для управления исполнителем Чертёжник.

15. Составление алгоритмов с циклами для управления исполнителем Чертёжник.

Контрольная работа за курс 6 класса.

7 класс (34 ч.)

1. Информация и информационные процессы (3 ч.)

Техника безопасности.

Информация – одно из основных обобщающих понятий современной науки.

Различные аспекты слова «информация»: информация как данные, которые могут быть обработаны автоматизированной системой и информация как сведения, предназначенные для восприятия человеком.

Примеры данных: тексты, числа. Дискретность данных. Анализ данных. Возможность описания непрерывных объектов и процессов с помощью дискретных данных.

Информационные процессы – процессы, связанные с хранением, преобразованием и передачей данных.

2. Работа в информационном пространстве. Информационно-коммуникационные технологии (2 ч.)

Компьютерные сети. Интернет. Адресация в сети Интернет. Доменная система имен. Сайт. Сетевое хранение данных. *Большие данные в природе и технике (геномные данные, результаты физических экспериментов, Интернет-данные, в частности, данные социальных сетей). Технологии их обработки и хранения.*

3. Тексты и кодирование (3 ч.)

Символ. Алфавит – конечное множество символов. Текст – конечная последовательность символов данного алфавита. Количество различных текстов данной длины в данном алфавите.

Разнообразие языков и алфавитов. Естественные и формальные языки. Алфавит текстов на русском языке.

Двоичный алфавит. Представление данных в компьютере как текстов в двоичном алфавите.

Двоичные коды с фиксированной длиной кодового слова. Разрядность кода – длина кодового слова. Примеры двоичных кодов с разрядностью 8, 16, 32.

Единицы измерения длины двоичных текстов: бит, байт, Килобайт и т. д.

Подход А.Н.Колмогорова к определению количества информации.

Код ASCII. Кодировки кириллицы. Примеры кодирования букв национальных алфавитов. Представление о стандарте Unicode. *Таблицы кодировки с алфавитом, отличным от двоичного.*

Искажение информации при передаче. Коды, исправляющие ошибки. Возможность однозначного декодирования для кодов с различной длиной кодовых слов.

Практические работы:

1. Кодирование символов одного алфавита с помощью кодовых слов в другом алфавите; кодовая таблица, декодирование.

2. Количество информации, содержащееся в сообщении. Зависимость количества кодовых комбинаций от разрядности кода.

Контрольная работа № 1 «Информация и информационные процессы

Работа в информационном пространстве. Информационно-коммуникационные технологии. Тексты и кодирование» (1 ч.)

4. Компьютер – универсальное устройство обработки данных (4 ч.)

Архитектура компьютера: процессор, оперативная память, внешняя энергонезависимая память, устройства ввода-вывода; их количественные характеристики.

Компьютеры, встроенные в технические устройства и производственные комплексы. Роботизированные производства, аддитивные технологии (3D-принтеры).

Программное обеспечение компьютера.

Носители информации, используемые в ИКТ. История и перспективы развития. Представление об объемах данных и скоростях доступа, характерных для различных видов носителей. *Носители информации в живой природе.*

Суперкомпьютеры.

Физические ограничения на значения характеристик компьютеров.

Параллельные вычисления.

Техника безопасности и правила работы на компьютере.

5. Файловая система (2 ч.)

Принципы построения файловых систем. Каталог (директория). Типы файлов.

Характерные размеры файлов различных типов (страница печатного текста, полный текст романа «Евгений Онегин», минутный видеоклип, полуторачасовой фильм, файл данных космических наблюдений, файл промежуточных данных при математическом моделировании сложных физических процессов и др.).

Файловый менеджер.

Практические работы:

3. Основные операции при работе с файлами: создание, редактирование, копирование, перемещение, удаление.

4. *Поиск в файловой системе.* Архивирование и разархивирование.

Контрольная работа № 2 «Компьютер – универсальное устройство обработки данных. Файловая система» (1 ч.)

6. Подготовка текстов и демонстрационных материалов (13 ч.)

Текстовые документы и их структурные элементы (страница, абзац, строка, слово, символ).

Текстовый процессор – инструмент создания, редактирования и форматирования текстов. Свойства страницы, абзаца, символа. Стилевое форматирование.

История изменений.

Проверка правописания, словари.

Инструменты ввода текста с использованием сканера, программ распознавания, расшифровки устной речи. Компьютерный перевод.

Понятие о системе стандартов по информации, библиотечному и издательскому делу. Деловая переписка, учебная публикация, коллективная работа. Реферат и аннотация.

Знакомство с графическими редакторами.

Средства компьютерного проектирования. Чертежи и работа с ними. Базовые операции: выделение, объединение, геометрические преобразования фрагментов и компонентов. Диаграммы, планы, карты.

Практические работы:

5. Включение в текстовый документ списков, таблиц, и графических объектов.
6. Включение в текстовый документ диаграмм, формул, нумерации страниц, колонтитулов, ссылок и др.
7. Подготовка компьютерных презентаций.
8. Включение в презентацию аудиовизуальных объектов.
9. Операции редактирования графических объектов: изменение размера, сжатие изображения; обрезка, поворот, отражение.
10. Операции редактирования графических объектов: работа с областями (выделение, копирование, заливка цветом), коррекция цвета, яркости и контрастности.
11. Ввод изображений с использованием различных цифровых устройств (цифровых фотоаппаратов и микроскопов, видеокамер, сканеров и т. д.).
12. *Знакомство с обработкой фотографий. Геометрические и стилевые преобразования.*

7. Дискретизация (3 ч.)

Измерение и дискретизация. Общее представление о цифровом представлении аудиовизуальных и других непрерывных данных.

Кодирование цвета. Цветовые модели. Модели RGB и CMYK. *Модели HSB и CMY*. Глубина кодирования. Знакомство с растровой и векторной графикой.

Кодирование звука. Разрядность и частота записи. Количество каналов записи.

Практические работы:

12. Оценка количественных параметров, связанных с представлением и хранением изображений и звуковых файлов.

Контрольная работа за курс 7 класса (1 ч.)

8 класс (34 ч.)

1. Системы счисления (5 ч.)

Техника безопасности.

Позиционные и непозиционные системы счисления. Примеры представления чисел в позиционных системах счисления.

Основание системы счисления. Алфавит (множество цифр) системы счисления. Количество цифр, используемых в системе счисления с заданным основанием. Краткая и развернутая формы записи чисел в позиционных системах счисления.

Двоичная система счисления, запись целых чисел в пределах от 0 до 1024.

Восьмеричная и шестнадцатеричная системы счисления.

Практические работы:

1. Перевод натуральных чисел из десятичной системы счисления в двоичную и из двоичной в десятичную.

2. Перевод натуральных чисел из десятичной системы счисления в восьмеричную, шестнадцатеричную и обратно.

3. Перевод натуральных чисел из двоичной системы счисления в восьмеричную и шестнадцатеричную и обратно.

4. *Арифметические действия в системах счисления.*

Контрольная работа №1 «Системы счисления» (1 ч.)

2. Элементы комбинаторики, теории множеств и математической логики (7 ч.)

Множество.

Высказывания. Простые и сложные высказывания. Диаграммы Эйлера-Венна. Логические значения высказываний. Логические выражения. Логические операции: «и» (конъюнкция, логическое умножение), «или» (дизъюнкция, логическое сложение), «не» (логическое отрицание). Правила записи логических выражений. Приоритеты логических операций.

Таблицы истинности.

Логические операции следования (импликация) и равносильности

(эквивалентность). Свойства логических операций. Законы алгебры логики. Использование таблиц истинности для доказательства законов алгебры логики. Логические элементы. Схемы логических элементов и их физическая (электронная) реализация. Знакомство с логическими основами компьютера.

Практические работы:

5. Построение таблиц истинности для логических выражений.
6. Расчет количества вариантов: формулы перемножения и сложения количества вариантов.
7. Определение количества элементов во множествах, полученных из двух или трех базовых множеств с помощью операций объединения, пересечения и дополнения.

Контрольная работа №2 «Элементы комбинаторики, теории множеств и математической логики» (1 ч.)

3. Исполнители и алгоритмы. Управление исполнителями (6 ч.)

Исполнители. Состояния, возможные обстановки и система команд исполнителя; команды-приказы и команды-запросы; отказ исполнителя. Необходимость формального описания исполнителя. Ручное управление исполнителем.

Алгоритм как план управления исполнителем (исполнителями). Алгоритмический язык (язык программирования) – формальный язык для записи алгоритмов. Программа – запись алгоритма на конкретном алгоритмическом языке. Компьютер – автоматическое устройство, способное управлять по заранее составленной программе исполнителями, выполняющими команды. Программное управление исполнителем.

Словесное описание алгоритмов. Отличие словесного описания алгоритма, от описания на формальном алгоритмическом языке.

Системы программирования. Средства создания и выполнения программ.

Управление. Сигнал. Обратная связь. Примеры: компьютер и управляемый им исполнитель (в том числе робот); компьютер, получающий сигналы от цифровых датчиков в ходе наблюдений и экспериментов, и управляющий реальными (в том числе движущимися) устройствами.

Практические работы:

8. Описание алгоритма с помощью блок-схем.

4. Алгоритмические конструкции (13 ч.)

Конструкция «следование». Линейный алгоритм. Ограниченность линейных алгоритмов: невозможность предусмотреть зависимость последовательности выполняемых действий от исходных данных.

Конструкция «ветвление». Условный оператор: полная и неполная формы.

Выполнение и невыполнения условия (истинность и ложность высказывания). Простые и составные условия. Запись составных условий.

Конструкция «повторения»: циклы с заданным числом повторений, с условием выполнения, с переменной цикла.

Примеры записи команд ветвления и повторения и других конструкций в различных алгоритмических языках.

Практические работы:

9. Проверка условия выполнения цикла до начала выполнения тела цикла и после выполнения тела цикла: постусловие и предусловие цикла. Инвариант цикла.
10. Запись алгоритмических конструкций в выбранном языке программирования.

Контрольная работа за курс 8 класса. (1 ч.)

9 класс (34 ч.)

1. Математическое моделирование (3 ч.)

Техника безопасности.

Понятие математической модели. Задачи, решаемые с помощью математического (компьютерного) моделирования. Отличие математической модели от натурной

модели и от словесного (литературного) описания объекта. Использование компьютеров при работе с математическими моделями.

Компьютерные эксперименты.

Практические работы:

1. Примеры использования математических (компьютерных) моделей при решении научно-технических задач. Представление о цикле моделирования: построение математической модели, ее программная реализация, проверка на простых примерах (тестирование), проведение компьютерного эксперимента, анализ его результатов, уточнение модели.

2. Списки, графы, деревья (3 ч.)

Список. Первый элемент, последний элемент, предыдущий элемент, следующий элемент. Вставка, удаление и замена элемента.

Граф. Вершина, ребро, путь. Ориентированные и неориентированные графы. Начальная вершина (источник) и конечная вершина (сток) в ориентированном графе. Длина (вес) ребра и пути. Понятие минимального пути. Матрица смежности графа (с длинами ребер).

Дерево. Корень, лист, вершина (узел). Предшествующая вершина, последующие вершины. Поддерево. Высота дерева. *Бинарное дерево. Генеалогическое дерево.*

Практические работы:

2. Решение задач по теории графов, деревьев.

3. Базы данных. Поиск информации (3 ч.)

Базы данных. Таблица как представление отношения.

Средства и методика поиска информации. Построение запросов; браузеры. Поиск информации в сети Интернет. Компьютерные энциклопедии и словари. Компьютерные карты и другие справочные системы. *Поисковые машины.*

Практические работы:

3. Поиск данных в готовой базе. *Связи между таблицами.*

4. Разработка алгоритмов и программ (12 ч.)

Оператор присваивания. *Представление о структурах данных.*

Константы и переменные. Переменная: имя и значение. Типы переменных: целые, вещественные, *символьные, строковые, логические.* Табличные величины (массивы). Одномерные массивы. *Двумерные массивы.*

Понятие об этапах разработки программ: составление требований к программе, выбор алгоритма и его реализация в виде программы на выбранном алгоритмическом языке, отладка программы с помощью выбранной системы программирования, тестирование.

Простейшие приемы диалоговой отладки программ (выбор точки останова, пошаговое выполнение, просмотр значений величин, отладочный вывод).

Знакомство с документированием программ.

Практические работы:

4. Составление алгоритмов и программ по управлению исполнителями Робот, Черепашка, Чертежник и др.

5. Знакомство с алгоритмами решения задач. Реализации алгоритмов в выбранной среде программирования.

- нахождение минимального и максимального числа из двух, трех, четырех данных чисел;

- нахождение всех корней заданного квадратного уравнения;

- заполнение числового массива в соответствии с формулой или путем ввода чисел;

- нахождение суммы элементов данной конечной числовой последовательности или массива;

- нахождение минимального (максимального) элемента массива.

6. Знакомство с постановками более сложных задач обработки данных и алгоритмами их решения: сортировка массива, выполнение поэлементных операций с массивами.

7. Обработка целых чисел, представленных записями в десятичной и двоичной системах счисления, нахождение наибольшего общего делителя (алгоритм Евклида).

8. Составление описание программы по образцу.

5. Анализ алгоритмов (2 ч.)

Сложность вычисления: количество выполненных операций, размер используемой памяти; их зависимость от размера исходных данных. Примеры коротких программ, выполняющих много шагов по обработке небольшого объема данных; примеры коротких программ, выполняющих обработку большого объема данных.

Примеры описания объектов и процессов с помощью набора числовых характеристик, а также зависимостей между этими характеристиками, выражаемыми с помощью формул.

Практические работы:

9. Определение возможных результатов работы алгоритма при данном множестве входных данных; определение возможных входных данных, приводящих к данному результату.

Контрольная работа №1 «Разработка алгоритмов и программ. Анализ алгоритмов» (1 ч.)

6. Робототехника (2 ч.)

Робототехника – наука о разработке и использовании автоматизированных технических систем. Автономные роботы и автоматизированные комплексы. Микроконтроллер. Сигнал. Обратная связь: получение сигналов от цифровых датчиков (касания, расстояния, света, звука и др.

Примеры роботизированных систем (система управления движением в транспортной системе, сварочная линия автозавода, автоматизированное управление отопления дома, автономная система управления транспортным средством и т.п.).

Автономные движущиеся роботы. Исполнительные устройства, датчики. Система команд робота. Моделирование робота парой: исполнитель команд и устройство управления. Ручное и программное управление роботами.

Пример учебной среды разработки программ управления движущимися роботами. Алгоритмы управления движущимися роботами.

Влияние ошибок измерений и вычислений на выполнение алгоритмов управления роботом.

Практические работы:

10. Конструирование робота. Реализация алгоритмов "движение до препятствия", "следование вдоль линии" и т.п.

11. Анализ алгоритмов действий роботов. Испытание механизма робота, отладка программы управления роботом.

7. Электронные (динамические) таблицы (4 ч.)

Электронные (динамические) таблицы.

Практические работы:

12. Формулы с использованием абсолютной, относительной и смешанной адресации.

13. Преобразование формул при копировании.

14. Выделение диапазона таблицы и упорядочивание (сортировка) его элементов; построение графиков и диаграмм.

8. Работа в информационном пространстве. Информационно-коммуникационные технологии (3 ч.)

Виды деятельности в сети Интернет.

Компьютерные вирусы и другие вредоносные программы; защита от них.

Проблема подлинности полученной информации. Электронная подпись, сертифицированные сайты и документы. Методы индивидуального и коллективного размещения новой информации в сети Интернет. Взаимодействие на основе компьютерных сетей: электронная почта, чат, форум, телеконференция и др.

Гигиенические, эргономические и технические условия эксплуатации средств ИКТ. Экономические, правовые и этические аспекты их использования. Личная информация, средства ее защиты. Организация личного информационного пространства.

Основные этапы и тенденции развития ИКТ. Стандарты в сфере информатики и ИКТ. *Стандартизация и стандарты в сфере информатики и ИКТ докомпьютерной эры (запись чисел, алфавитов национальных языков и др.) и компьютерной эры (языки программирования, адресация в сети Интернет и др.).*

Практические работы:

15. Интернет - сервисы: почтовая служба; справочные службы (карты, расписания и т. п.), поисковые службы, службы обновления программного обеспечения и др.

16. Приемы, повышающие безопасность работы в сети Интернет.

Контрольная работа за курс 9 класса (1 ч.)

2.2.1.10. Физика

Предметная линия учебников А. В. Перышкина и др.

класс (68 ч.)

7

1. Физика и физические методы изучения природы (5 ч.)

Физика – наука о природе. Физические тела и явления. Наблюдение и описание физических явлений. Физический эксперимент. Моделирование явлений и объектов природы.

Физические величины и их измерение. Точность и погрешность измерений. Международная система единиц.

Физические законы и закономерности. Физика и техника. Научный метод познания. Роль физики в формировании естественнонаучной грамотности.

Демонстрации

Примеры механических, тепловых, электрических, магнитных и световых явлений. Физические приборы.

Лабораторные работы

1. Определение цены деления шкалы измерительного прибора. (1ч.)

Контрольная работа № 1 по теме: «Физика и физические методы изучения природы» (1ч.)

2. Тепловые явления (6 ч.)

Строение вещества. Атомы и молекулы. Тепловое движение атомов и молекул. Диффузия в газах, жидкостях и твердых телах. *Броуновское движение.* Взаимодействие (притяжение и отталкивание) молекул. Агрегатные состояния вещества. Различия в строении твердых тел, жидкостей и газов.

Демонстрации

Сжимаемость газов.

Диффузия в газах и жидкостях.

Модель хаотического движения молекул.

Модель броуновского движения.

Сохранение объёма жидкости при изменении формы сосуда.

Сцепление свинцовых цилиндров.

Лабораторные работы

1. Измерение размеров тел, измерение размеров малых тел.(1 ч)

Контрольная работа № 2 по теме: «Строение вещества» (1ч.)

3. Механические явления (55 ч.)

Механическое движение. Физические величины, необходимые для описания движения и взаимосвязь между ними (путь, скорость, время движения). Равномерное прямолинейное движение. Неравномерное движение. Инерция. Масса тела. Плотность вещества. Сила. Единицы силы. Сила тяжести. Закон всемирного тяготения. Сила упругости. Закон Гука. Вес тела. Невесомость. Связь между силой тяжести и массой тела. Динамометр. Равнодействующая сила. Сила трения. Трение скольжения. Трение покоя. Трение в природе и технике.

Демонстрации

Механическое движение.

Относительность движения.

Равномерное прямолинейное движение.

Неравномерное движение.

Взаимодействие тел.

Явление инерции.

Сложение сил.

Зависимость силы упругости от деформации пружины.

Свободное падение тел в трубке Ньютона.

Невесомость.

Сила трения.

Лабораторные работы

Измерение массы тела на рычажных весах (1ч.)

Измерение объёма тела. (1ч.)

Измерение плотности вещества твердого тела.(1ч.)

Градуирование пружины и измерение сил динамометром.(1ч.)

Измерение силы трения с помощью динамометра (1ч.)

Контрольная работа № 3 по теме: «Механическое движение». (1ч.)

Контрольная работа № 4 по теме: «Взаимодействие тел». (1ч.)

Давление твердых тел. Единицы измерения давления. Способы изменения давления. Давление жидкостей и газов. Закон Паскаля. Давление жидкости на дно и стенки сосуда. Сообщающиеся сосуды. Вес воздуха. Атмосферное давление. Измерение атмосферного давления. Опыт Торричелли. Барометр-анероид. Атмосферное давление на различных высотах. Гидравлические механизмы (пресс, насос). Давление жидкости и газа на погруженное в них тело. Архимедова сила. Плавание тел и судов Воздухоплавание.

Демонстрации

Зависимость давления твёрдого тела на опору от действующей силы и площади опоры.

Закон Паскаля.

Зависимость давления жидкости от глубины.

Сообщающиеся сосуды.

Обнаружение атмосферного давления.

Измерение атмосферного давления барометром-анероидом.

Гидравлический пресс.

Закон Архимеда.

Лабораторные работы

Определение выталкивающей силы, действующей на погруженное в жидкость тело. (1ч.)

Выявление условий плавания тела в жидкости (1ч.)

Контрольная работа № 5 по теме: «Давление. Архимедова сила и плавание тел» (1ч.)

Простые механизмы. Условия равновесия твердого тела, имеющего закрепленную

ось движения. Момент силы. *Центр тяжести тела*. Рычаг. Равновесие сил на рычаге. Рычаги в технике, быту и природе. Подвижные и неподвижные блоки. Равенство работ при использовании простых механизмов («Золотое правило механики»). Коэффициент полезного действия механизма. Механическая работа. Мощность. Энергия. Потенциальная и кинетическая энергия. Превращение одного вида механической энергии в другой. Закон сохранения полной механической энергии.

Демонстрации

Простые механизмы. Блоки, рычаг, наклонная плоскость.

Равновесие рычага.

Закон сохранения механической энергии.

Модели вечных двигателей.

Лабораторные работы

Выявление условия равновесия рычага (1ч.)

Определение КПД при подъеме тела по наклонной плоскости. (1ч.)

Контрольная работа № 6 по теме: «Работа и энергия». (1 ч)

Контрольная работа за курс 7 класса. (1 ч)

8 класс (8 ч.)

1. Тепловые явления (23ч.)

Тепловое равновесие. Температура. Связь температуры со скоростью хаотического движения частиц. Внутренняя энергия. Работа и теплопередача как способы изменения внутренней энергии тела. Теплопроводность. Конвекция. Излучение. Примеры теплопередачи в природе и технике. Количество теплоты. Удельная теплоемкость. Удельная теплота сгорания топлива. Закон сохранения и превращения энергии в механических и тепловых процессах. Плавление и отвердевание кристаллических тел. Удельная теплота плавления. Испарение и конденсация. Поглощение энергии при испарении жидкости и выделение ее при конденсации пара. Кипение. Зависимость температуры кипения от давления. Удельная теплота парообразования и конденсации. Влажность воздуха. Работа газа при расширении. Преобразования энергии в тепловых машинах (паровая турбина, двигатель внутреннего сгорания, реактивный двигатель). КПД тепловой машины. *Экологические проблемы использования тепловых машин.*

Демонстрации

Принцип действия термометра.

Изменение внутренней энергии тела при совершении работы и теплопередаче.

Теплопроводность различных материалов.

Конвекция в жидкостях и газах.

Теплопередача путём излучения.

Сравнение удельных теплоёмкостей различных веществ.

Явления плавления и кристаллизации.

Явление испарения.

Кипение воды.

Постоянство температуры кипения жидкости.

Измерение влажности воздуха психрометром или гигрометром.

Устройство четырёхтактного двигателя внутреннего сгорания.

Устройство паровой турбины.

Лабораторные работы

Сравнение количеств теплоты при смешивании воды разной температуры (1 ч)

Измерение удельной теплоемкости твердого тела (1 ч)

Измерение влажности воздуха (1 ч)

Контрольная работа № 1 по теме: «Количество теплоты» (1 ч)

Контрольная работа № 2 по теме: «Тепловые явления» (1 ч)

2. Электромагнитные явления (31ч.)

Электризация физических тел. Взаимодействие заряженных тел. Два рода

электрических зарядов. Делимость электрического заряда. Элементарный электрический заряд. Закон сохранения электрического заряда. Проводники, полупроводники и изоляторы электричества. Электроскоп. Электрическое поле как особый вид материи. *Напряженность электрического поля. Действие электрического поля на электрические заряды. Конденсатор. Энергия электрического поля конденсатора.*

Электрический ток. Источники электрического тока. Электрическая цепь и ее составные части. Направление и действия электрического тока. Носители электрических зарядов в металлах. Сила тока. Электрическое напряжение. Электрическое сопротивление проводников. Единицы сопротивления.

Зависимость силы тока от напряжения. Закон Ома для участка цепи. Удельное сопротивление. Реостаты. Последовательное соединение проводников. Параллельное соединение проводников.

Работа электрического поля по перемещению электрических зарядов. Мощность электрического тока. Нагревание проводников электрическим током. Закон Джоуля - Ленца. Электрические нагревательные и осветительные приборы. Короткое замыкание.

Магнитное поле. Индукция магнитного поля. Магнитное поле тока. Опыт Эрстеда. Магнитное поле постоянных магнитов. Магнитное поле Земли. Электромагнит. Магнитное поле катушки с током. Применение электромагнитов. Действие магнитного поля на проводник с током и движущуюся заряженную частицу. Электродвигатель.

Передача электрической энергии на расстояние. Электромагнитные волны и их свойства.

Демонстрации

Электризация тел.

Два рода электрических зарядов.

Устройство и действие электроскопа.

Проводники и изоляторы.

Электризация через влияние.

Перенос электрического заряда с одного тела на другое.

Закон сохранения электрического заряда.

Источники постоянного тока.

Составление электрической цепи.

Измерение силы тока амперметром.

Наблюдение постоянства силы тока на разных участках неразветвлённой электрической цепи.

Измерение напряжения вольтметром.

Изучение зависимости электрического сопротивления проводника от его длины, площади поперечного сечения и материала.

Удельное сопротивление.

Реостат и магазин сопротивлений.

Зависимость силы тока от напряжения на участке электрической цепи.

Лабораторные работы

Сборка электрической цепи и измерение силы тока в ее различных участках (1ч.)

Измерение напряжения на различных участках электрической цепи (1ч.)

Регулирование силы тока реостатом (1ч.)

Измерение сопротивление проводника при помощи амперметра и вольтметра (1ч.)

Измерение мощности и работы тока в электрической лампе (1ч.)

Сборка электромагнита и испытание его действия (1ч.)

Изучение электрического двигателя постоянного тока (на модели) (1ч.)

Контрольная работа № 3 по теме: «Электрические взаимодействия», «Электрический ток». (1 ч)

Контрольная работа № 4 по теме: «Электрические цепи», «Работа и мощность тока». (1 ч)

Контрольная работа № 5 по теме: «Электромагнитное поле». (1 ч)

3. Оптические явления (14 ч.)

Свет – электромагнитная волна. Скорость света. Источники света. Закон прямолинейного распространения света. Закон отражения света. Плоское зеркало. Закон преломления света. Линзы. Фокусное расстояние и оптическая сила линзы. Изображение предмета в зеркале и линзе. *Оптические приборы*. Глаз как оптическая система.

Демонстрации

Источники света.

Прямолинейное распространение света.

Закон отражения света.

Изображение в плоском зеркале.

Преломление света.

Ход лучей в собирающей линзе.

Ход лучей в рассеивающей линзе.

Получение изображений с помощью линз.

Принцип действия проекционного аппарата и фотоаппарата.

Модель глаза.

Дисперсия белого света.

Получение белого света при сложении света разных цветов.

Лабораторные работы

Получение изображения при помощи линзы (1 ч)

Контрольная работа № 6 по теме: «Оптические явления». (1 ч)

Зачетное занятие за курс 8 класса. (2 ч)

9 класс (102 ч.)

1. Механические явления (58 ч.)

Механическое движение. Относительность механического движения. Система отсчета. Физические величины, необходимые для описания движения и взаимосвязь между ними (путь, перемещение, скорость, ускорение, время движения). Равномерное и равноускоренное прямолинейное движение. Равномерное движение по окружности.

Демонстрации

Механическое движение.

Относительность движения.

Равномерное прямолинейное движение.

Неравномерное движение.

Равноускоренное прямолинейное движение.

Равномерное движение по окружности.

Лабораторные работы

Исследование равноускоренного движения без начальной скорости (1 ч)

Контрольная работа №1 по теме: «Механическое движение». (1 ч)

Первый закон Ньютона и инерция. Масса тела. Сила. Единицы силы. Третий закон Ньютона. Свободное падение тел. Сила тяжести. Закон всемирного тяготения. Сила упругости. Закон Гука. Вес тела. Невесомость. Связь между силой тяжести и массой тела. Динамометр. Равнодействующая сила. Сила трения.

Демонстрации

Взаимодействие тел.

Явление инерции.

Зависимость силы упругости от деформации пружины.

Сложение сил.

Второй закон Ньютона.

Третий закон Ньютона.

Свободное падение тел в трубке Ньютона.

Невесомость.

Сила трения.

Лабораторные работы

Измерение ускорения свободного падения (1 ч)

Контрольная работа №2 по теме: «Законы Ньютона». (1 ч)

Контрольная работа №3 по теме: «Силы в механике». (1 ч)

Импульс. Закон сохранения импульса. Реактивное движение. Механическая работа. Мощность. Энергия. Потенциальная и кинетическая энергия. Превращение одного вида механической энергии в другой. Закон сохранения полной механической энергии.

Демонстрации

Закон сохранения импульса.

Реактивное движение.

Изменение энергии тела при совершении работы.

Превращения механической энергии из одной формы в другую.

Закон сохранения энергии.

Контрольная работа №4 по теме: «Законы сохранения в механике». (1 ч)

Механические колебания. Период, частота, амплитуда колебаний. Резонанс. Механические волны в однородных средах. Длина волны. Звук как механическая волна. Громкость и высота тона звука.

Демонстрации

Механические колебания.

Колебания математического и пружинного маятников.

Преобразование энергии при колебаниях.

Вынужденные колебания.

Резонанс.

Механические волны.

Поперечные и продольные волны.

Звуковые колебания.

Условия распространения звука.

Лабораторные работы

Исследование зависимости периода и частоты свободных колебаний маятника (1 ч).

Контрольная работа №5 по теме: «Механические колебания и волны». (1 ч).

2. Электромагнитные явления (13 ч.)

Магнитное поле. *Сила Ампера*. Направление тока и направление линий его магнитного поля. Обнаружение магнитного поля по его действию на электрический ток. Правило левой руки. *Сила Лоренца*. Индукция магнитного поля. Магнитный поток. Явление электромагнитной индукция. Опыты Фарадея. Направление индукционного тока. Правило Ленца. Явление самоиндукции. *Переменный ток. Трансформатор*. Передача электрической энергии на расстояние.

Электромагнитные колебания. *Колебательный контур. Электрогенератор*. Электромагнитные волны и их свойства. *Принципы радиосвязи и телевидения. Влияние электромагнитных излучений на живые организмы*.

Дисперсия света. *Интерференция и дифракция света*.

Типы оптических спектров. Поглощение и испускание света атомами. Происхождение линейчатых спектров.

Демонстрации

Пространственная модель магнитного поля постоянного магнита.

Демонстрация спектров магнитного поля токов.

Действие магнитного поля на проводник с током

Электромагнитная индукция

Взаимодействие алюминиевых колец (сплошного и с прорезью) с магнитом

Проявление самоиндукции при замыкании и размыкании электрической цепи

Трансформатор универсальный
Излучение и прием электромагнитных волн
Преломление светового луча

Лабораторная работа

Изучение явления электромагнитной индукции
Изучение сплошного и линейных спектров

3. Квантовые явления (14 ч.)

Строение атомов. Планетарная модель атома. Квантовый характер поглощения и испускания света атомами. Линейчатые спектры.

Опыты Резерфорда.

Состав атомного ядра. Протон, нейтрон и электрон. Закон Эйнштейна о пропорциональности массы и энергии. *Дефект масс и энергия связи атомных ядер.* Радиоактивность. Период полураспада. Альфа-излучение. Бета-излучение. Гамма-излучение. Ядерные реакции. Источники энергии Солнца и звезд. Ядерная энергетика. *Экологические проблемы работы атомных электростанций.* Дозиметрия. *Влияние радиоактивных излучений на живые организмы.*

Демонстрация

Наблюдение треков альфа-частиц в камере Вильсона.
Устройство и принцип действия счетчика ионизирующих частиц.
Дозиметр.
Планетарная модель атома.

Лабораторная работа

Измерение естественного радиационного фона дозиметром (0,5 ч.)
Изучение деления ядра атома урана по фотографии треков (0,5 ч.)
Оценка периода полураспада находящихся в воздухе продуктов распада газа радона (0,5 ч.)
Изучение треков заряженных частиц по готовым фотографиям (0,5 ч.)

Контрольная работа №6 по теме: «Атом и атомное ядро». (1 ч.)

6. Строение и эволюция Вселенной (6 ч.)

Физическая природа небесных тел Солнечной системы. Происхождение Солнечной системы. Физическая природа Солнца и звезд. Строение Вселенной. Эволюция Вселенной. Гипотеза Большого взрыва.

Контрольная работа за курс 9 класса. (2 ч.)

Подготовка к государственной итоговой аттестации. (8 ч.)

2.2.1.11. Биология

Предметная линия учебников В.В. Пасечника

5 класс (34 ч.)

Бактерии. Грибы. Растения.

1. Биология – наука о живых организмах. Многообразие организмов (5 ч.)

Биология как наука. Методы изучения живых организмов. Роль биологии в познании окружающего мира и практической деятельности людей. Соблюдение правил поведения в окружающей среде. Бережное отношение к природе. Охрана биологических объектов. Правила работы в кабинете биологии, с биологическими приборами и инструментами.

Свойства живых организмов их проявление у растений, животных, грибов и бактерий. Клеточные и неклеточные формы жизни. Организм. Классификация организмов. Одноклеточные и многоклеточные организмы. Основные царства живой природы.

Экскурсия 1 Осенние явления в жизни растений.

2. Клеточное строение организмов (10 ч.)

Устройство увеличительных приборов. Клетка – основа строения и жизнедеятельности организмов. *История изучения клетки. Методы изучения клетки.* Строение и жизнедеятельность клетки. Бактериальная клетка. Животная клетка.

Растительная клетка. *Ткани организмов.*

Практические работы

1. Изучение устройства увеличительных приборов и правил работы с ними;
2. Приготовление микропрепарата кожицы чешуи лука (мякоти плода томата);

Демонстрация

1. Микропрепараты различных растительных тканей.

3. Царство Бактерии (2 ч.)

Бактерии, их строение и жизнедеятельность. Роль бактерий в природе, жизни человека. Меры профилактики заболеваний, вызываемых бактериями. *Значение работ Р. Коха и Л. Пастера.*

Демонстрация

2. Строение бактериальной клетки.

4. Царство Грибы (5 ч.)

Отличительные особенности грибов. Многообразие грибов. Роль грибов в природе, жизни человека. Шляпочные грибы. Грибы-паразиты. Съедобные и ядовитые грибы. Правила сбора съедобных грибов и их охрана. Первая помощь при отравлении грибами. Меры профилактики заболеваний, вызываемых грибами. Лишайники, их роль в природе и жизни человека.

Практическая работа

3. Изучение строения плесневых грибов;

Демонстрации

3. Муляжи плодовых тел шляпочных грибов.
4. Натуральные объекты (трутовик, ржавчина, головня, спорынья).

5. Царство Растения (5 ч.)

Многообразие и значение растений в природе и жизни человека. Общее знакомство с цветковыми растениями. Растительные ткани и органы растений. Вегетативные и генеративные органы. Жизненные формы растений. Растение – целостный организм (биосистема). Условия обитания растений. Среды обитания растений. Сезонные явления в жизни растений.

Практическая работа

4. Изучение органов цветкового растения;

6. Многообразие растений (7 ч.)

Классификация растений. Водоросли – низшие растения. Многообразие водорослей. Высшие споровые растения (мхи, папоротники, хвощи, плауны), отличительные особенности и многообразие. Отдел Голосеменные, отличительные особенности и многообразие. Отдел Покрытосеменные (Цветковые), отличительные особенности. Классы Однодольные и Двудольные. Многообразие цветковых растений. Меры профилактики заболеваний, вызываемых растениями.

Практические работы

5. Изучение строения водорослей;
6. Изучение внешнего строения мхов (на местных видах);
7. Изучение внешнего строения папоротника (хвоща);
8. Изучение внешнего строения хвои, шишек и семян голосеменных растений;
9. Изучение внешнего строения покрытосеменных растений;

Демонстрации

5. Гербарные экземпляры растений
6. Отпечатки ископаемых растений.

Экскурсия 2. Весенние явления в жизни растений.

6 класс (34 ч.)

Биология. Многообразие покрытосеменных растений.

1. Органы цветкового растения. Микроскопическое строение растений. (13ч.)

Семя. Строение семени. Корень. Зоны корня. Виды корней. Корневые системы. Значение корня. Видоизменения корней. Побег. Генеративные и вегетативные побеги. Строение побега. Разнообразие и значение побегов. Видоизмененные побеги. Почки. Вегетативные и генеративные почки. Строение листа. Листорасположение. Жилкование листа. Стебель. Строение и значение стебля. Строение и значение цветка. Соцветия. Опыление. Виды опыления. Строение и значение плода. Многообразие плодов. Распространение плодов.

Разнообразие растительных клеток. Ткани растений. Микроскопическое строение корня. Корневой волосок. Микроскопическое строение стебля. Микроскопическое строение листа.

Практические работы

1. Изучение органов цветкового растения;
2. Изучение строения семян однодольных и двудольных растений;

Демонстрации

1. Внешнее строения корня.
2. Строение почек (вегетативной и генеративной) и расположение их на стебле.
3. Строение листа.
4. Строение стебля.
5. Различные виды соцветий.
6. Сухие и сочные плоды.
7. Внутреннее строения корня.
8. Микроскопическое строение стебля.

Лабораторные работы

1. Виды корней. Стержневая и мочковатая корневые системы. Корневой чехлик и корневые волоски.
2. Строение почек. Расположение почек на стебле.
3. Видоизмененные побеги (корневище, клубень, луковица)
4. Строение цветка.
5. Различные виды соцветий.
6. Многообразие сухих и сочных плодов.
7. Внутреннее строение ветки дерева.

Экскурсия 1. Осенние явления в жизни растений.

2. Жизнедеятельность цветковых растений.(10 ч.)

Процессы жизнедеятельности растений: обмен веществ и превращение энергии, почвенное питание и воздушное питание (фотосинтез), дыхание, удаление конечных продуктов обмена веществ, транспорт веществ. Движения. Рост, развитие и размножение растений. Половое размножение растений. *Оплодотворение у цветковых растений.* Вегетативное размножение растений. Приемы выращивания и размножения растений и ухода за ними. Космическая роль зеленых растений.

Демонстрации

9. Опыты, доказывающие значение воды, воздуха и тепла для прорастания семян; питание проростков запасными веществами семени;
10. Получение вытяжки хлорофилла;
11. Поглощение растениями углекислого газа и выделение кислорода на свету;
12. Образование крахмала;
13. Дыхание растений;
14. Испарение воды листьями;
15. Передвижение органических веществ по лубу.

Лабораторная работа

8. Определение всхожести семян растений и их посев.

Практические работы

3. Выявление передвижение воды и минеральных веществ в растении;

4. Вегетативное размножение комнатных растений;

Экскурсия 2. Зимние явления в жизни растений.

3. Многообразие растений (7 ч.)

Классификация растений. Классы Однодольные и Двудольные. Класс Двудольные растения. Морфологическая характеристика 3—4 семейств (с учетом местных условий). Класс Однодольные растения. Морфологическая характеристика злаков и лилейных. Важнейшие сельскохозяйственные растения, биологические основы их выращивания и народнохозяйственное значение. Многообразие цветковых растений. Меры профилактики заболеваний, вызываемых растениями.

Демонстрации

16. Живые и гербарные растения

17. Районированные сорта важнейших сельскохозяйственных растений.

Практические работы

5. Определение признаков класса в строении растений.

6. *Определение до рода или вида нескольких травянистых растений одного - двух семейств.*

4. Среда жизни. Природные сообщества (4 ч.)

Среда обитания. Факторы среды обитания. Места обитания. Приспособления организмов к жизни в наземно-воздушной среде. Приспособления организмов к жизни в водной среде. Приспособления организмов к жизни в почвенной среде. Приспособления организмов к жизни в организменной среде. *Растительный мир родного края.* Влияние деятельности человека на растительные сообщества и влияние природной среды.

Экскурсия 3. Весенние явления в жизни растений.

Биология. Животные

7 класс (34 ч.)

1. Царство Животные (2 ч.)

Многообразие и классификация животных. Значение животных в природе и жизни человека. Зоология – наука о животных. Общее знакомство с животными. Животные ткани, органы и системы органов животных. *Организм животного как биосистема.* Среда обитания животных. Сезонные явления в жизни животных. Поведение животных (раздражимость, рефлексы и инстинкты). Разнообразие отношений животных в природе.

Экскурсия

1. Многообразие животных. Осенние явления в жизни животных.

2. Одноклеточные животные или Простейшие (2 ч.)

Общая характеристика простейших. *Происхождение простейших.* Значение простейших в природе и жизни человека. Пути заражения человека и животных паразитическими простейшими. Меры профилактики заболеваний, вызываемых одноклеточными животными.

Демонстрация

1. Живые инфузории. Микропрепараты простейших

Практическая работа

1. Изучение строения и передвижения одноклеточных животных

3. Тип Губки (1 ч.)

Тип Губки: многообразие, среда обитания, образ жизни; биологические и экологические особенности; значение в природе и жизни человека.

4. Тип Кишечнополостные (1 ч.)

Многоклеточные животные. Общая характеристика типа Кишечнополостные. Регенерация. *Происхождение кишечнополостных.* Значение кишечнополостных в природе и жизни человека.

Демонстрации

2. Микропрепарат пресноводной гидры.

3. Образцы коралла.
4. Влажный препарат медузы.

5. Черви (1 ч.)

Тип Плоские черви, общая характеристика. Тип Круглые черви, общая характеристика. Тип Кольчатые черви, общая характеристика. Паразитические плоские и круглые черви. Пути заражения человека и животных паразитическими червями. Меры профилактики заражения. Значение дождевых червей в почвообразовании. *Происхождение червей.*

Практическая работа

2. Изучение внешнего строения дождевого червя, наблюдение за его передвижением и реакциями на раздражения.

6. Тип Моллюски (1 ч.)

Общая характеристика типа Моллюски. Многообразие Моллюсков. *Происхождение моллюсков* и их значение в природе и жизни человека.

Демонстрация

5. Многообразие моллюсков и их раковин

Практическая работа

3. Изучение строения раковин моллюсков.

7. Тип Иглокожие (1 ч.)

Тип Иглокожие: многообразие, среда обитания, образ жизни и поведение; биологические и экологические особенности; значение в природе и жизни человека.

Демонстрация

6. Морские звезды и другие иглокожие.

8. Тип Членистоногие (4 ч.)

Общая характеристика типа Членистоногих. Среды жизни. *Происхождение членистоногих.* Охрана членистоногих.

Класс Ракообразные. Особенности строения и жизнедеятельности ракообразных, их значение в природе и жизни человека.

Класс Паукообразные. Особенности строения и жизнедеятельности паукообразных, их значение в природе и жизни человека. Клещи – переносчики возбудителей заболеваний животных и человека. Меры профилактики.

Класс Насекомые. Особенности строения и жизнедеятельности насекомых. Поведение насекомых, инстинкты. Значение насекомых в природе и сельскохозяйственной деятельности человека. Насекомые – вредители. *Меры по сокращению численности насекомых-вредителей. Насекомые, снижающие численность вредителей растений.* Насекомые – переносчики возбудителей и паразиты человека и домашних животных. Одомашненные насекомые: медоносная пчела и тутовый шелкопряд.

Демонстрации

7. Коллекции ракообразных.
8. Коллекции паукообразных.
9. Коллекции насекомых.

Практические работы

4. Изучение внешнего строения насекомого.
5. Изучение типов развития насекомых.

9. Тип Хордовые (9 ч.)

Общая характеристика типа Хордовых. Подтип Бесчерепные. Ланцетник. Подтип Черепные или Позвоночные. Общая характеристика надкласса Рыбы. Места обитания и внешнее строение рыб. Особенности внутреннего строения и процессов жизнедеятельности у рыб в связи с водным образом жизни. Размножение и развитие и миграция рыб в природе. Основные систематические группы рыб. Значение рыб в природе и жизни человека. Рыбоводство и охрана рыбных запасов.

Класс Земноводные. Общая характеристика класса Земноводные. Места обитания и

распространение земноводных. Особенности внешнего строения в связи с образом жизни. Внутреннее строение земноводных. Размножение и развитие земноводных. *Происхождение земноводных.* Многообразие современных земноводных и их охрана. Значение земноводных в природе и жизни человека.

Класс Пресмыкающиеся. Общая характеристика класса Пресмыкающиеся. Места обитания, особенности внешнего и внутреннего строения пресмыкающихся. Размножение пресмыкающихся. *Происхождение* и многообразие древних пресмыкающихся. Значение пресмыкающихся в природе и жизни человека.

Класс Птицы. Общая характеристика класса Птицы. Места обитания и особенности внешнего строения птиц. Особенности внутреннего строения и жизнедеятельности птиц. Размножение и развитие птиц. *Сезонные явления в жизни птиц. Экологические группы птиц.* Происхождение птиц. Значение птиц в природе и жизни человека. Охрана птиц. Птицеводство. *Домашние птицы, приемы выращивания и ухода за птицами.*

Класс Млекопитающие. Общая характеристика класса Млекопитающие. Среды жизни млекопитающих. Особенности внешнего строения, скелета и мускулатуры млекопитающих. Органы полости тела. Нервная система и поведение млекопитающих, *рассудочное поведение.* Размножение и развитие млекопитающих. Происхождение млекопитающих. Многообразие млекопитающих. Млекопитающие – переносчики возбудителей опасных заболеваний. Меры борьбы с грызунами. Меры предосторожности и первая помощь при укусах животных. Экологические группы млекопитающих. Сезонные явления в жизни млекопитающих. Происхождение и значение млекопитающих. Охрана млекопитающих. Важнейшие породы домашних млекопитающих. Приемы выращивания и ухода за домашними млекопитающими. *Многообразие птиц и млекопитающих родного края.*

Демонстрации

10. Строение рыб.
11. Строение земноводных.
12. Строение пресмыкающихся.
13. Строение птиц.
14. Строение млекопитающих.

Практические работы

6. Изучение строения позвоночного животного;
7. Изучение внешнего строения и передвижения рыб;
8. Изучение внешнего строения и перьевого покрова птиц;
9. Изучение внешнего строения, скелета и зубной системы млекопитающих.

10. Эволюция строения и функций органов и их систем у животных (4 ч.)

Покровы тела. Опорно-двигательная система и способы передвижения. Полости тела. Органы дыхания и газообмен. Органы пищеварения. Обмен веществ и превращение энергии. Кровеносная система. Кровь. Органы выделения.

Органы чувств, нервная система, инстинкт, рефлекс. Регуляция деятельности организма.

Демонстрации

15. Влажные препараты, скелеты, модели и муляжи.
16. Эволюция кровеносной системы у животных
17. Эволюция нервной системы у животных

Экскурсия

2. Разнообразие птиц и млекопитающих. Весенние явления в жизни животных.

11. Индивидуальное развитие животных (2 ч.)

Продление рода. Органы размножения. Способы размножения животных. Оплодотворение. Развитие животных с превращением и без. Периодизация и продолжительность жизни животных.

Демонстрация

18. **Метаморфоз животных.**

12. Развитие и закономерности размещения животных на Земле (2 ч.)

Доказательства эволюции: сравнительно-анатомические, эмбриологические, палеонтологические. Ч. Дарвин о причинах эволюции животного мира. Усложнение строения животных и разнообразие видов как результат эволюции. Ареалы обитания. Миграции. Закономерности размещения животных.

Демонстрации

19. Доказательства эволюции животных.

20. Ареалы обитания.

13. Биоценозы (2 ч.)

Естественные и искусственные биоценозы (водоем, луг, степь, тундра, лес, населенный пункт). Факторы среды и их влияние на биоценозы. Цепи питания, поток энергии. Взаимосвязь компонентов биоценоза и их приспособленность друг к другу.

Демонстрации

21. Естественные и искусственные биоценозы

22. Цепи питания.

14. Животный мир и хозяйственная деятельность человека (2 ч.)

Влияние деятельности человека на животных. Промысел животных.

Одомашнивание. Разведение, основы содержания и селекции сельскохозяйственных животных.

Охрана животного мира: законы, система мониторинга, охраняемые территории. Красная книга. Рациональное использование животных.

8 класс (68 ч.)

1. Введение в науки о человеке (5 ч.)

Значение знаний об особенностях строения и жизнедеятельности организма человека для самопознания и сохранения здоровья. Комплекс наук, изучающих организм человека. Научные методы изучения человеческого организма (наблюдение, измерение, эксперимент). Место человека в системе животного мира. Сходства и отличия человека и животных. Особенности человека как социального существа. Происхождение современного человека. Расы.

Демонстрации

1. Модель «Происхождение человека».

2. Модели остатков древней культуры человека

2. Общие свойства организма человека (4 ч.)

Клетка – основа строения, жизнедеятельности и развития организмов. Строение, химический состав, жизненные свойства клетки. Ткани, органы и системы органов организма человека, их строение и функции. Организм человека как биосистема. Внутренняя среда организма (кровь, лимфа, тканевая жидкость). Рефлекторная регуляция органов и систем организма.

Практическая работа

1. Выявление особенностей строения клеток разных тканей;

3. Опора и движение (7 ч.)

Опорно-двигательная система: строение, функции. Кость: химический состав, строение, рост. Соединение костей. Скелет человека. Особенности скелета человека, связанные с прямохождением и трудовой деятельностью. Влияние факторов окружающей среды и образа жизни на развитие скелета. Мышцы и их функции. Значение физических упражнений для правильного формирования скелета и мышц. Гиподинамия. Профилактика травматизма. Первая помощь при травмах опорно-двигательного аппарата.

Демонстрации

3. Скелет и муляжи торса человека, черепа, костей конечностей, позвонков.

4. Приемы оказания первой помощи при травмах.

Практические работы

2. Выявление особенностей строения позвонков;
3. Выявление нарушения осанки и наличия плоскостопия; Утомление при статической и динамической работе.

4. Кровь и кровообращение (8 ч.)

Функции крови и лимфы. Поддержание постоянства внутренней среды. *Гомеостаз*. Состав крови. Форменные элементы крови: эритроциты, лейкоциты, тромбоциты. Группы крови. Резус-фактор. Переливание крови. Свертывание крови. Иммуитет, факторы, влияющие на иммуитет. *Значение работ Л. Пастера и И.И. Мечникова в области иммуитета*. Роль прививок в борьбе с инфекционными заболеваниями. Кровеносная и лимфатическая системы: строение, функции. Строение сосудов. Движение крови по сосудам. Строение и работа сердца. Сердечный цикл. Пульс. Давление крови. *Движение лимфы по сосудам*. Гигиена сердечно-сосудистой системы. Профилактика сердечно-сосудистых заболеваний. Виды кровотечений, приемы оказания первой помощи при кровотечениях.

Демонстрации

5. Модели сердца и тора человека.
6. Приемы измерения артериального давления по методу Короткова.
7. Приемы остановки кровотечений.

Практические работы

4. Сравнение микроскопического строения крови человека и лягушки;
5. Подсчет пульса в разных условиях. *Измерение артериального давления*.

5. Дыхание (4 ч.)

Дыхательная система: строение, функции. Этапы дыхания. Лёгочные объемы. Газообмен в легких и тканях. Регуляция дыхания. Гигиена дыхания. Вред табакокурения. Предупреждение распространения инфекционных заболеваний и соблюдение мер профилактики для защиты собственного организма. Первая помощь при остановке дыхания, спасении утопающего, отравлении угарным газом.

Демонстрации

8. Модель гортани.
9. Модель, поясняющая механизм вдоха и выдоха.
10. Измерение жизненной емкости легких.
11. Приемы искусственного дыхания.

Практическая работа

6. *Измерение жизненной емкости легких. Дыхательные движения*.

6. Пищеварение (6 ч.)

Питание. Пищеварение. Пищеварительная система: строение, функции. Ферменты., роль ферментов в пищеварении. Обработка пищи в ротовой полости. Зубы и уход за ними. Слюна и слюнные железы. Глотание. Пищеварение в желудке. Желудочный сок. Аппетит. Пищеварение в тонком кишечнике. Роль печени и поджелудочной железы в пищеварении. Всасывание питательных веществ. Особенности пищеварения в толстом кишечнике. Вклад Павлова И. П. в изучение пищеварения. Гигиена питания, предотвращение желудочно-кишечных заболеваний.

Демонстрация

12. Торс человека.

7. Обмен веществ и энергии (5 ч.)

Обмен веществ и превращение энергии. Две стороны обмена веществ и энергии. Обмен органических и неорганических веществ. Витамины. Проявление гиповитаминозов и авитаминозов, и меры их предупреждения. Энергетический обмен и питание. Пищевые рационы. Нормы питания. Регуляция обмена веществ. Поддержание температуры тела. *Терморегуляция при разных условиях среды*. Покровы тела. Уход за кожей, волосами, ногтями. Роль кожи в процессах терморегуляции. Приемы оказания первой помощи при травмах, ожогах, обморожениях и их профилактика.

Демонстрация

13. Рельефная таблица «Строение кожи».

8. Выделение (2 ч.)

Мочевыделительная система: строение, функции. Процесс образования и выделения мочи, его регуляция. Заболевания органов мочевыделительной системы и меры их предупреждения.

Демонстрации

11. Модель почки.

12. Рельефная таблица «Органы выделения».

9. Нейрогуморальная регуляция функций организма (8 ч.)

Регуляция функций организма, способы регуляции. Механизмы регуляции функций. Нервная система: центральная и периферическая, соматическая и вегетативная. Нейроны, нервы, нервные узлы. Рефлекторный принцип работы нервной системы. Рефлекторная дуга. Спинной мозг. Головной мозг. Большие полушария головного мозга. *Особенности развития головного мозга человека и его функциональная асимметрия.* Нарушения деятельности нервной системы и их предупреждение.

Железы и их классификация. Эндокринная система. Гормоны, их роль в регуляции физиологических функций организма. Железы внутренней секреции: гипофиз, *эпифиз*, щитовидная железа, надпочечники. Железы смешанной секреции: поджелудочная и половые железы. Регуляция функций эндокринных желез.

Демонстрации

13. Модель головного мозга человека.

14. Модель гортани с щитовидной железой.

15. Модель почек с надпочечниками.

Практическая работа

7. Изучение строения головного мозга;

10. Сенсорные системы (анализаторы) (5 ч.)

Органы чувств и их значение в жизни человека. Сенсорные системы, их строение и функции. Глаз и зрение. Оптическая система глаза. Сетчатка. Зрительные рецепторы: палочки и колбочки. Нарушения зрения и их предупреждение. Ухо и слух. Строение и функции органа слуха. Гигиена слуха. Органы равновесия, мышечного чувства, осязания, обоняния и вкуса. Взаимодействие сенсорных систем. Влияние экологических факторов на органы чувств.

Демонстрации

16. Модели глаза 20. Модели уха.

Практическая работа

8. Изучение строения и работы органа зрения.

11. Высшая нервная деятельность (5 ч.)

Высшая нервная деятельность человека, *работы И. М. Сеченова, И. П. Павлова, А. А. Ухтомского и П. К. Анохина.* Безусловные и условные рефлексы, их значение. Познавательная деятельность мозга. Эмоции, память, мышление, речь. Сон и бодрствование. Значение сна. Предупреждение нарушений сна. Особенности психики человека: осмысленность восприятия, словесно-логическое мышление, способность к накоплению и передаче из поколения в поколение информации. Индивидуальные особенности личности: способности, темперамент, характер, одаренность. Цели и мотивы деятельности. *Значение интеллектуальных, творческих и эстетических потребностей.* Роль обучения и воспитания в развитии психики и поведения человека.

Демонстрации

17. Безусловные и условные рефлексы человека (по методу речевого подкрепления).

18. Двойственные изображения. Иллюзии установки.

19. Выполнение тестов на наблюдательность и внимание, логическую и

механическую память, консерватизм мышления и пр.

12. Размножение и развитие (4 ч.)

Половая система: состав, строение, функции. Оплодотворение и внутриутробное развитие. *Роды*. Рост и развитие ребенка. Половое созревание. Наследование признаков у человека. Наследственные болезни, их причины и предупреждение. Роль генетических знаний в планировании семьи. Забота о репродуктивном здоровье. Инфекции, передающиеся половым путем и их профилактика. ВИЧ, профилактика СПИДа.

13. Здоровье человека и его охрана (5 ч.)

Здоровье человека. Соблюдение санитарно-гигиенических норм и правил здорового образа жизни. Укрепление здоровья: аутотренинг, закаливание, двигательная активность, сбалансированное питание. Влияние физических упражнений на органы и системы органов. Защитно-приспособительные реакции организма. Факторы, нарушающие здоровье (гиподинамия, курение, употребление алкоголя, несбалансированное питание, стресс). Человек и окружающая среда. *Значение окружающей среды как источника веществ и энергии. Социальная и природная среда, адаптации к ним. Краткая характеристика основных форм труда. Рациональная организация труда и отдыха.* Соблюдение правил поведения в окружающей среде, в опасных и чрезвычайных ситуациях, как основа безопасности собственной жизни. Зависимость здоровья человека от состояния окружающей среды. Культура отношения к собственному здоровью и здоровью окружающих.

9 класс (68 ч.)

Общие биологические закономерности

1. Биология как наука (4 ч.)

Научные методы изучения, применяемые в биологии: наблюдение, описание, эксперимент. Гипотеза, модель, теория, их значение и использование в повседневной жизни. Биологические науки. Роль биологии в формировании естественнонаучной картины мира. *Современные направления в биологии (геном человека, биоэнергетика, нанобиология и др.).* Основные признаки живого. Уровни организации живой природы. *Живые природные объекты как система. Классификация живых природных объектов.*

Демонстрация

1. Уровни организации живой природы.

2. Молекулярный уровень (9 ч.)

Состав, строение и функции органических веществ, входящих в состав живого. Углеводы. Липиды. Белки. Нуклеиновые кислоты. АТФ и другие органические соединения. Биологические катализаторы.

Демонстрации

2. Углеводы.

3. Липиды.

4. Белки.

5. Нуклеиновые кислоты.

6. АТФ и другие органические соединения.

7. Биологические катализаторы.

3. Клеточный уровень. Клетка. (14 ч.)

Клеточная теория. Клеточное строение организмов как доказательство их родства, единства живой природы. Строение клетки: клеточная оболочка, плазматическая мембрана, цитоплазма, ядро, органоиды. Многообразие клеток. Обмен веществ и превращение энергии в клетке. Энергетический обмен в клетке. Хромосомы и гены. *Нарушения в строении и функционировании клеток – одна из причин заболевания организма.* Деление клетки – основа размножения, роста и развития организмов.

Демонстрации

8. Строение клетки.

9. Многообразие клеток.

10. Энергетический обмен в клетке.
11. Хромосомы и гены.
12. Деление клетки

Практическая работа

1. Изучение клеток и тканей растений и животных на готовых микропрепаратах.

4. Организменный уровень. Организм. (13 ч.)

Одноклеточные и многоклеточные организмы. Клеточные и неклеточные формы жизни. Вирусы. Особенности химического состава организмов: неорганические и органические вещества, их роль в организме. Обмен веществ и превращение энергии – признак живых организмов. *Питание, дыхание, транспорт веществ, удаление продуктов обмена, координация и регуляция функций, движение и опора у растений и животных.* Рост и развитие организмов. Размножение. Бесполое и половое размножение. Половые клетки. Оплодотворение. Наследственность и изменчивость – свойства организмов. Наследственная и ненаследственная изменчивость. Приспособленность организмов к условиям среды. Индивидуальное развитие организмов. Биогенетический закон. Основные закономерности передачи наследственной информации.

Демонстрации

13. Одноклеточные и многоклеточные организмы.
14. Вирусы.
15. Размножение. Бесполое и половое размножение
16. Половые клетки.
17. Наследственная и ненаследственная изменчивость.
18. Приспособленность организмов к условиям среды.

Практическая работа

2. Выявление изменчивости организмов.

5. Популяционно-видовой уровень. Вид. (12 ч.)

Вид, признаки вида. Вид как основная систематическая категория живого. Популяция как форма существования вида в природе. Популяция как единица эволюции. Ч. Дарвин – основоположник учения об эволюции. Основные движущие силы эволюции в природе. Результаты эволюции: многообразие видов, приспособленность организмов к среде обитания. *Усложнение растений и животных в процессе эволюции. Происхождение основных систематических групп растений и животных.* Применение знаний о наследственности, изменчивости и искусственном отборе при выведении новых пород животных, сортов растений и штаммов микроорганизмов. Образование видов — микроэволюция. Макроэволюция. Искусственный отбор. Селекция.

Демонстрации

19. Вид, признаки вида.
20. Популяция
21. Основные движущие силы эволюции в природе.
22. Образование видов
23. Искусственный отбор.
24. Селекция.

6. Экосистемный уровень. Экосистемы. (8 ч.)

Экология, экологические факторы, их влияние на организмы. Экосистемная организация живой природы. Экосистема, ее основные компоненты. Структура экосистемы. Пищевые связи в экосистеме. Взаимодействие разных видов в экосистеме (конкуренция, хищничество, симбиоз, паразитизм). Естественная экосистема (биогеоценоз). Агроэкосистема (агроценоз) как искусственное сообщество организмов. *Круговорот веществ и поток энергии в биогеоценозах.*

Демонстрации

25. Структура экосистемы.
26. Пищевые связи в экосистеме.

27. Взаимодействие разных видов в экосистеме
28. Естественная экосистема (биогеоценоз).
29. Агроэкосистема (агроценоз)
30. Круговорот веществ и поток энергии в биогеоценозах.

Практическая работа

3. Выявление приспособлений у организмов к среде обитания (на конкретных примерах).

Экскурсии

1. Изучение и описание экосистемы своей местности.
2. *Многообразие организмов (на примере парка или природного участка).*

7. Биосферный уровень (8 ч.)

Биосфера – глобальная экосистема. В.И. Вернадский – основоположник учения о биосфере. Структура биосферы. Распространение и роль живого вещества в биосфере. *Ноосфера. Краткая история эволюции биосферы.* Значение охраны биосферы для сохранения жизни на Земле. Биологическое разнообразие как основа устойчивости биосферы. Современные экологические проблемы, их влияние на собственную жизнь и жизнь окружающих людей. Последствия деятельности человека в экосистемах. Влияние собственных поступков на живые организмы и экосистемы. Возникновение и развитие жизни. Взгляды, гипотезы и теории о происхождении жизни. Краткая история развития органического мира.

2.2.1.12. Химия

Предметная линия учебников О.С. Габриеляна

8 класс (68 ч.)

Тема 1. Первоначальные химические понятия. Введение (4 ч.)

Предмет химии. Химия – наука о веществах, их строении, свойствах и превращениях. Тела и вещества. Простые и сложные вещества. Основные методы познания в химии: наблюдение, измерение, эксперимент. Чистые вещества и смеси. Способы разделения смесей. Понятие о химическом анализе и синтезе. Экспериментальное изучение химических свойств неорганических и органических веществ.

Демонстрации.

1. Модели различных простых и сложных веществ.
2. Коллекция стеклянной химической посуды.

Практические работы.

Лабораторное оборудование и приёмы обращения с ним. Правила безопасной работы в химической лаборатории.

Очистка загрязнённой поваренной соли.

Тема 2. Строение атома. Периодический закон и периодическая система химических элементов Д.И. Менделеева.

Строение веществ. Химическая связь.

Атомы химических элементов (9 ч.)

Атомы и молекулы. Химический элемент как вид атомов. Язык химии. Знаки химических элементов. Простые и сложные вещества. Качественный и количественный состав вещества.

Строение атома: ядро, энергетический уровень. Состав ядра атома: протоны, нейтроны. Изотопы.

Периодический закон Д.И. Менделеева. Периодическая система химических элементов Д.И. Менделеева. Физический смысл атомного (порядкового) номера химического элемента, номера группы и периода периодической системы. Электроны. Строение электронных уровней атомов химических элементов малых периодов. Понятие о завершённом электронном уровне.

Строение энергетических уровней атомов первых 20 химических элементов периодической системы Д.И. Менделеева. Закономерности изменения свойств атомов химических элементов и их соединений на основе положения в периодической системе Д.И. Менделеева и строения атома. Значение Периодического закона Д.И. Менделеева.

Электроотрицательность атомов химических элементов. Ковалентная химическая связь: неполярная и полярная. Понятие о водородной связи и ее влиянии на физические свойства веществ на примере воды. Ионная связь. Металлическая связь. Типы кристаллических решеток (атомная, молекулярная, ионная, металлическая). Зависимость физических свойств веществ от типа кристаллической решетки.

Демонстрации.

1. Модели атомов химических элементов.
2. Периодическая система химических элементов Д. И. Менделеева (различные формы).
3. Модели атомов химических элементов.
4. Ознакомление с коллекцией веществ с разным типом кристаллической решетки. Изготовление моделей кристаллических решеток.

Лабораторные опыты.

1. Моделирование принципа действия сканирующего микроскопа.
2. Изготовление моделей молекул бинарных соединений.
3. Изготовление модели, иллюстрирующей свойства металлической связи.

Тема 3. Кислород. Водород. Первоначальные химические понятия. Простые вещества. (6 ч.)

Кислород – химический элемент и простое вещество. Озон. Состав воздуха. Физические и химические свойства кислорода. Получение и применение кислорода. Тепловой эффект химических реакций. Понятие об экзо- и эндотермических реакциях. Водород – химический элемент и простое вещество. Физические и химические свойства водорода. Получение водорода в лаборатории. Получение водорода в промышленности. Применение водорода. Закон Авогадро. Моль – единица количества вещества. Молярная масса.

Молярный объем газов. Качественные реакции на газообразные вещества (кислород, водород). Объемные отношения газов при химических реакциях.

Демонстрации.

1. Получение озона.
2. Образцы типичных неметаллов.
3. Некоторые металлы и неметаллы с количеством вещества 1 моль.
4. Молярный объем газообразных веществ.

Лабораторные опыты.

Ознакомление с коллекцией неметаллов.
Практические работы.
Получение кислорода и изучение его свойств.
Получение водорода и изучение его свойств.

Тема 4. Основные классы неорганических соединений.

Соединения химических элементов (17 ч.)

Валентность. Химические формулы. Индексы. Относительные атомная и молекулярная массы. Закон постоянства состава вещества. Массовая доля химического элемента в соединении.

Степень окисления. Сравнение степени окисления и валентности. Определение степени окисления элементов в бинарных соединениях. Составление формул бинарных соединений, общий способ их названий.

Бинарные соединения металлов и неметаллов: оксиды, хлориды, сульфиды и пр. Составление их формул.

Оксиды. Классификация. Номенклатура. Физические свойства оксидов. Химические свойства оксидов. Получение и применение оксидов.

Основания. Классификация. Номенклатура. Физические свойства оснований. Получение оснований. Химические свойства оснований. Реакция нейтрализации. Понятие об индикаторах и качественных реакциях.

Кислоты. Классификация. Номенклатура. Физические свойства кислот. Получение и применение кислот. Химические свойства кислот. Индикаторы. Изменение окраски индикаторов в различных средах.

Соли. Классификация. Номенклатура. Физические свойства солей. Получение и применение солей. Химические свойства солей. Растворимость солей в воде.

Генетическая связь между классами неорганических соединений.

Проблема безопасного использования веществ и химических реакций в повседневной жизни. Токсичные, горючие и взрывоопасные вещества. Бытовая химическая грамотность.

Демонстрации.

1. Образцы оксидов, кислот, оснований и солей.
2. Модели кристаллических решеток хлорида натрия, алмаза, оксида углерода (IV).
3. Кислотно-щелочные индикаторы, изменение их окраски в различных средах.
4. Универсальный индикатор и изменение его окраски в различных средах. Шкала

pH.

Лабораторные опыты.

1. Ознакомление с коллекцией оксидов.
2. Определение pH растворов кислоты, щелочи и воды.
3. Ознакомление с коллекцией солей.

Практические работы.

Решение экспериментальных задач по теме: «Основные классы неорганических соединений».

Тема 5. Химические реакции.

Изменения, происходящие с веществами (14 ч.)

Физические и химические явления. Условия и признаки протекания химических реакций. Тепловой эффект химических реакций.

Закон сохранения массы веществ. Химические уравнения. Коэффициенты. Составление уравнений химических реакций.

Понятие о скорости химической реакции. Факторы, влияющие на скорость химической реакции. Понятие о катализаторе. Классификация химических реакций по различным признакам: числу и составу исходных и полученных веществ; изменению степеней окисления атомов химических элементов; поглощению или выделению энергии.

Демонстрации.

1. Реакции, иллюстрирующие основные признаки характерных реакций.
2. Горение магния.

Лабораторные опыты.

1. Прокаливание меди в пламени спиртовки.
2. Замещение меди в растворе хлорида меди (II) железом.

Практические работы.

Приготовление растворов с определённой массовой долей растворённого вещества. Признаки протекания химических реакций.

Тема 6. Вода. Растворы. Химические реакции.

Растворение. Реакции ионного обмена и окислительно-восстановительные реакции (18 ч.)

Вода в природе. Круговорот воды в природе. Физические и химические свойства воды. Растворы. Растворимость веществ в воде. Концентрация растворов. Массовая доля

растворенного вещества в растворе. Значение растворов для природы и сельского хозяйства.

Понятие об электролитической диссоциации. Электролиты и неэлектролиты. Механизм диссоциаций электролитов с различным характером связи. Ионы. Катионы и анионы. Степень электролитической диссоциации. Сильные и слабые электролиты.

Основные положения теории электролитической диссоциации. Реакции ионного обмена. Условия протекания реакций ионного обмена.

Электролитическая диссоциация кислот, щелочей и солей.

Электролитическая диссоциация кислот и их свойства в свете теории электролитической диссоциации.

Электролитическая диссоциация оснований и их свойства в свете теории электролитической диссоциации.

Соли, их электролитическая диссоциация и свойства в свете теории электролитической диссоциации.

Обобщение сведений об оксидах, их классификации и свойствах.

Генетические ряды металла и неметалла. Генетическая связь между классами неорганических веществ.

Степень окисления. Определение степени окисления атомов химических элементов в соединениях. Окислитель. Восстановитель. Сущность окислительно-восстановительных реакций.

Демонстрации.

1. Реакции, характерные для растворов кислот.
2. Реакции, характерные для растворов щелочей.
3. Реакции, характерные для растворов оксидов.
4. Реакции, характерные для растворов солей.

Лабораторные опыты.

1. Получение осадков нерастворимых гидроксидов и изучение их свойств.
2. Взаимодействие оксида магния с водой.
3. Взаимодействие углекислого газа с известковой водой.

Практические работы.

8. Реакции ионного обмена.
9. Качественные реакции на ионы в растворе.

Типы расчетных задач:

Вычисление массовой доли химического элемента по формуле соединения.

Установление простейшей формулы вещества по массовым долям химических элементов.

Вычисления по химическим уравнениям количества, объема, массы вещества по количеству, объему, массе реагентов или продуктов реакции.

Расчет массовой доли растворенного вещества в растворе.

Примерные темы практических работ:

Лабораторное оборудование и приемы обращения с ним. Правила безопасной работы в химической лаборатории.

Очистка загрязненной поваренной соли.

Признаки протекания химических реакций.

Получение кислорода и изучение его свойств.

Получение водорода и изучение его свойств.

Приготовление растворов с определенной массовой долей растворенного вещества.

Решение экспериментальных задач по теме «Основные классы неорганических соединений».

Реакции ионного обмена.

Качественные реакции на ионы в растворе.

9 КЛАСС (68 ч.)

Тема 1. Периодический закон и Периодическая система химических элементов Д. И. Менделеева. Химические реакции. Повторение (7 ч.)

Периодический закон и периодическая система химических элементов.

Характеристика элемента по его положению в периодической системе химических элементов Д.И. Менделеева.

Свойства оксидов, кислот, оснований, солей в свете теории электролитической диссоциации. Генетические ряды металла и неметалла.

Демонстрации.

1. Различные формы таблицы Д. И. Менделеева.

Тема 2. Металлы и их соединения (17 ч.)

Положение металлов в периодической системе химических элементов Д.И. Менделеева. Металлы в природе и общие способы их получения. Общие физические свойства металлов. Общие химические свойства металлов: реакции с неметаллами, кислотами, солями. Электрохимический ряд напряжений металлов. Щелочные металлы и их соединения. Щелочноземельные металлы и их соединения. Алюминий. Амфотерность оксида и гидроксида алюминия. Железо. Соединения железа и их свойства: оксиды, гидроксиды и соли железа (II и III).

Демонстрации.

1. Образцы щелочных и щелочноземельных металлов.
2. Образцы сплавов.
3. Образцы щелочных металлов.
4. Взаимодействие натрия, лития и кальция с водой.
5. Взаимодействие натрия и магния с кислородом.
6. Взаимодействие металлов с неметаллами.
7. Получение гидроксидов железа (II) и (III).

Лабораторные опыты.

1. Ознакомление с образцами металлов.
2. Получение гидроксида алюминия и его взаимодействие с растворами кислот и щелочей.
3. Качественные реакции на ионы Fe^{+2} и Fe^{+3} .

Практические работы.

Решение экспериментальных задач по теме «Металлы и их соединения».

Тема 3. Неметаллы IV – VII групп и их соединения (24 ч.)

Положение неметаллов в периодической системе химических элементов Д.И. Менделеева. Общие свойства неметаллов. Галогены: физические и химические свойства. Соединения галогенов: хлороводород, хлороводородная кислота и ее соли. Сера: физические и химические свойства. Соединения серы: сероводород, сульфиды, оксиды серы. Серная, сернистая и сероводородная кислоты и их соли. Азот: физические и химические свойства. Аммиак. Соли аммония. Оксиды азота. Азотная кислота и ее соли. Фосфор: физические и химические свойства. Соединения фосфора: оксид фосфора (V), ортофосфорная кислота и ее соли. Углерод: физические и химические свойства. Аллотропия углерода: алмаз, графит, карбин, фуллерены. Соединения углерода: оксиды углерода (II) и (IV), угольная кислота и ее соли. Кремний и его соединения.

Демонстрации.

1. Образцы галогенов – простых веществ.
2. Взаимодействие серы с металлами, водородом, кислородом
3. Взаимодействие концентрированной азотной кислоты с медью.
4. Образцы природных соединений хлора, серы, фосфора, углерода, кремния.
5. Образцы важнейших для народного хозяйства сульфатов, нитратов, карбонатов, фосфатов.
6. Образцы стекла, керамики, цемента.

Лабораторные опыты.

1. Качественная реакция на хлорид-ион.
2. Качественная реакция на сульфат – ион.
3. Распознавание солей аммония.
4. Получение углекислого газа и его распознавание.
5. Качественная реакция на карбонат - ион.

Практические работы.

2. Получение аммиака и изучение его свойств.
3. Получение углекислого газа и изучение его свойств.
4. Решение экспериментальных задач по теме «Неметаллы IV – VII групп и их соединений».

Тема 4. Первоначальные сведения об органических веществах (10 ч.)

Первоначальные сведения о строении органических веществ. Углеводороды: метан, этан, этилен. Источники углеводородов: природный газ, нефть, уголь. Кислородсодержащие соединения: спирты (метанол, этанол, глицерин), карбоновые кислоты (уксусная кислота, аминоксусная кислота, стеариновая и олеиновая кислоты). Биологически важные вещества: жиры, глюкоза, белки. Химическое загрязнение окружающей среды и его последствия.

Демонстрации.

1. Модели молекул метана и других углеводородов.
2. Горение углеводородов и обнаружение продуктов их горения.
3. Взаимодействие этилена с бромной водой и раствором перманганата калия.
4. Образцы этанола и глицерина.
5. Качественная реакция на многоатомные спирты.
6. Качественная реакция на крахмал.
7. Качественные реакции на белки.
8. Образцы изделий из полиэтилена.

Лабораторные опыты.

1. Изготовление моделей молекул углеводородов.
2. Свойства глицерина.
3. Взаимодействие крахмала с йодом.

Практические работы.

5. Решение экспериментальных задач на распознавание и получение веществ.

Тема 5. Обобщение знаний по химии за курс основной школы (10 ч.)

Периодический закон и Периодическая система химических элементов Д. И. Менделеева.

Виды химических связей и типы кристаллических решеток. Взаимосвязь строения и свойств веществ.

Классификация химических реакций по различным признакам.

Простые и сложные вещества. Металлы и неметаллы. Оксиды, основания, кислоты, соли: их состав, классификация и общие химические свойства в свете теории электролитической диссоциации. Генетическая связь между классами неорганических соединений.

Типы расчетных задач:

Вычисления по химическим уравнениям количества, объема, массы вещества по количеству, объему, массе реагентов или продуктов реакции.

Примерные темы практических работ.

1. Получение аммиака и изучение его свойств.
2. Получение углекислого газа и изучение его свойств.
3. Решение экспериментальных задач по теме «Неметаллы IV – VII групп и их соединений».
4. Решение экспериментальных задач по теме «Металлы и их соединения».
5. Решение экспериментальных задач на распознавание и получение веществ.

2.2.1.13. Изобразительное искусство

Предметная линия учебников под редакцией Б.М. Неменского 5 класс (34 ч.)

«ДЕКОРАТИВНО-ПРИКЛАДНОЕ ИСКУССТВО В ЖИЗНИ ЧЕЛОВЕКА»

Многообразие декоративно-прикладного искусства (народное традиционное, классическое, современное), специфика образно-символического языка, социально-коммуникативной роли в обществе.

Образно-символический язык народного (крестьянского) прикладного искусства. Картина мира в образном строе бытового крестьянского искусства.

Народные промыслы – современная форма бытования народной традиции, наше национальное достояние. Местные художественные традиции и конкретные художественные промыслы.

Декоративно-прикладное искусство Древнего Египта, средневековой Западной Европы, Франции XVII века (эпоха барокко). Декоративно-прикладное искусство в классовом обществе (его социальная роль).

Выставочное декоративное искусство – область дерзкого, смелого эксперимента, поиска нового выразительного, образного языка. Профессионализм современного художника декоративно-прикладного искусства.

Индивидуальные и коллективные практические творческие работы.

Древние корни народного искусства (8 часов)

Истоки образного языка декоративно-прикладного искусства. Крестьянское прикладное искусство – уникальное явление духовной жизни народа. Связь крестьянского искусства с природой, бытом, трудом, эпосом, мировосприятием земледельца.

Условно-символический язык крестьянского прикладного искусства. Форма и цвет как знаки, символизирующие идею целостности мира в единстве космоса-неба, земли и подземно-подводного мира, а также идею вечного развития и обновления природы.

Разные виды народного прикладного искусства: резьба и роспись по дереву, вышивка, народный костюм.

Связь времен в народном искусстве (8 часов)

Формы бытования народных традиций в современной жизни. Общность современных традиционных художественных промыслов России, их истоки.

Главные отличительные признаки изделий традиционных художественных промыслов (форма, материал, особенности росписи, цветовой строй, приемы письма, элементы орнамента). Следование традиции и высокий профессионализм современных мастеров художественных промыслов.

Единство материалов, формы и декора, конструктивных декоративных изобразительных элементов в произведениях народных художественных промыслов.

Декор — человек, общество, время (12 часов)

Роль декоративных искусств в жизни общества, в различении людей по социальной принадлежности, в выявлении определенных общностей людей. Декор вещи как социальный знак, выявляющий, подчеркивающий место человека в обществе.

Выявление господствующих идей, условий жизни людей разных стран и эпох на образный строй произведений декоративно-прикладного искусства.

Особенности декоративно-прикладного искусства Древнего Египта, Китая, Западной Европы XVII века.

Декоративное искусство в современном мире (6 часов)

Разнообразие современного декоративно-прикладного искусства (керамика, стекло, металл, гобелен, батик и многое другое). Новые черты современного искусства. Выставочное и массовое декоративно-прикладное искусство.

Тяготение современного художника к ассоциативному формотворчеству, фантастической декоративности, ансамблевому единству предметов, полному раскрытию творческой индивидуальности. Смелое экспериментирование с материалом, формой, цветом,

фактурой.

Коллективная работа в конкретном материале – от замысла до воплощения.

6

класс (34 ч.)

«ИЗОБРАЗИТЕЛЬНОЕ ИСКУССТВО В ЖИЗНИ ЧЕЛОВЕКА»

Роль и значение изобразительного искусства в жизни человека. Понятия «художественный образ» и «зрительный образ мира». Изменчивость восприятия картины мира. Искусство изображения как способ художественного познания. Культуростроительная роль изобразительного искусства, выражение ценностного отношения к миру через искусство. Изменчивость языка изобразительного искусства как части процесса развития общечеловеческой культуры. Различные виды восприятия произведений искусства.

Виды изобразительного искусства и основы его образного языка.

Жанры в изобразительном искусстве. Натюрморт. Пейзаж. Портрет. Восприятие искусства.

Шедевры русского и зарубежного изобразительного искусства.

Индивидуальные и коллективные практические творческие работы.

Виды изобразительного искусства и основы образного языка (8 часов)

Основы представлений о языке изобразительного искусства. Все элементы и средства этого языка служат для передачи значимых смыслов, являются изобразительным способом выражения содержания.

Художник, изображая видимый мир, рассказывает о своем восприятии жизни, а зритель при сформированных зрительских умениях понимает произведение искусства через сопереживание его образному содержанию.

Мир наших вещей. Натюрморт (8 часов)

История развития жанра «натюрморт» в контексте развития художественной культуры.

Натюрморт как отражение мировоззрения художника, живущего в определенное время, и как творческая лаборатория художника.

Особенности выражения содержания натюрморта в графике и в живописи.

Художественно-выразительные средства изображения предметного мира (композиция, перспектива, форма, объем, свет).

Вглядываясь в человека. Портрет (10 часов)

Приобщение к культурному наследию человечества через знакомство с искусством портрета разных эпох. Содержание портрета – интерес к личности, наделенной индивидуальными качествами. Сходство портретируемого внешнее и внутреннее.

Художественно-выразительные средства портрета (композиция, ритм, форма, линия, объем, свет).

Портрет как способ наблюдения человека и понимания его.

Человек и пространство. Пейзаж (8 часов)

Жанры в изобразительном искусстве.

Жанр пейзажа как изображение пространства, как отражение впечатлений и переживаний художника.

Историческое развитие жанра. Основные вехи в развитии жанра пейзажа.

Образ природы в произведениях русских и зарубежных художников-пейзажистов.

Виды пейзажей.

Особенности образно-выразительного языка пейзажа. Мотив пейзажа. Точка зрения и линия горизонта. Линейная и воздушная перспектива. Пейзаж настроения.

7

класс (34 ч.)

«ИЗОБРАЗИТЕЛЬНОЕ ИСКУССТВО В ЖИЗНИ ЧЕЛОВЕКА»

Продолжение учебного материала 6 класса, посвященного основам изобразительного искусства. Развитие жанров тематической картины в истории искусства: роль в истории искусства в понимании людьми образа своего прошлого, в образном и ценностном понимании окружающего мира. Место искусства в развитии самосознания

народа и образных его представлений о жизни народов мира. Изменение языка изображения как выражение изменений ценностного понимания и видения мира. Знакомство с проблемами художественной жизни XX в., с множественностью одновременных и очень разных процессов в искусстве.

Практическая творческая художественная деятельность учащихся. Выявление личностных ценностно-смысловых ориентаций, эффективное решение познавательных, регулятивных задач, сотрудничество и навыки самоорганизации.

Изображение фигуры человека и образ человека (8 часов)

Изображение человека в графике, живописи, скульптуре. Пропорция и строение фигуры человека.

Изображение человека в истории искусства разных эпох. Образ человека в европейском и русском искусстве, в современном мире.

Поэзия повседневности (8 часов)

Изображение обыденной жизни людей в истории искусства.

Бытовой жанр в изобразительном искусстве и его значение в понимании истории человечества и современной жизни человека. Выражение мировоззрения и общественных идеалов в изображении повседневной жизни в искусстве разных эпох и народов. Поэзия понимания мира и себя в этом мире.

Углубление и развитие композиционного мышления: представления о целостности композиции, об образных возможностях изобразительного искусства и особенностях его метаморфического строя.

Знакомство с классическими произведениями, составляющими золотой фонд мирового и отечественного искусства.

Великие темы жизни (12 часов)

Историческая тема в искусстве как изображение наиболее значительных событий в жизни общества.

Мифологические и библейские темы в искусстве и их особое значение в развитии самосознания общества.

Тематическая картина как обобщенный и целостный образ, как результат наблюдений и размышлений художника над жизнью.

Историческая картина в европейском и русском искусстве. Значение исторической картины в становлении национального самосознания.

Монументальная скульптура и образ истории народа. Место и роль картины в искусстве XX века. Проблемы современного развития изобразительного искусства.

Реальность жизни и художественный образ (6 часов)

Обобщение и систематизация полученных знаний и представлений об искусстве. Главная задача обучения искусству – живое, эмоциональное, глубокое восприятие изобразительного искусства ради нового понимания и богатого переживания жизни.

Создание коллективных или индивидуальных творческих проектов.

2.2.1.14. Музыка

Предметная линия учебников В.В. Алеева, Т.Н. Кичак.

5 КЛАСС (34 ч)

Тема года: «МУЗЫКА И ДРУГИЕ ВИДЫ ИСКУССТВА»

Музыка рассказывает обо всем.

Древний союз Истоки.

Искусство открывает мир.

Искусства различны, тема едина.

Часть первая. **МУЗЫКА И ЛИТЕРАТУРА**

Слово и музыка

Два великих начала искусства.

«Стань музыкою, слово!»

Музыка «дружит» не только с поэзией.

Песня
Песня — верный спутник человека.
Мир русской песни.
Песни народов мира.
Романс
Романса трепетные звуки.
Мир человеческих чувств.
Хоровая музыка
Народная хоровая музыка. Хоровая музыка в храме. Что может изображать хоровая музыка.
Опера
Самый значительный жанр вокальной музыки.
Из чего состоит опера.
Балет
Единство музыки и танца.
«Русские сезоны в Париже».
Музыка звучит в литературе
Музыкальность слова.
Музыкальные сюжеты в литературе.
Часть вторая. **МУЗЫКА И ИЗОБРАЗИТЕЛЬНОЕ ИСКУССТВО**
Образы живописи в музыке Живописность искусства.
«Музыка — сестра живописи».
Музыкальный портрет
Может ли музыка выразить характер человека?
Пейзаж в музыке
Образы природы в творчестве музыкантов.
«Музыкальные краски» в произведениях композиторов-импрессионистов.
«Музыкальная живопись» сказок и былин
Волшебная красочность музыкальных сказок.
Сказочные герои в музыке.
Тема богатырей в музыке.
Музыка в произведениях изобразительного искусства
Что такое музыкальность в живописи.
«Хорошая живопись — это музыка, это мелодия». Подводим итоги.

6

КЛАСС (34 ч.)

Тема года: «В ЧЕМ СИЛА МУЗЫКИ?»
Музыка души.
«Тысяча миров» музыки
Наш вечный спутник.
Искусство и фантазия.
Искусство — память человечества.
В чем сила музыки.
Волшебная сила музыки.
Волшебная сила музыки.
Музыка объединяет людей.
Как создается музыкальное произведение
Единство музыкального произведения.
Ритм
«Вначале был ритм».
О чем рассказывает музыкальный ритм.
Диалог метра и ритма.
От адажио к престо.

Мелодия

«Мелодия-душа музыки».

«Мелодией одной звучат печаль и радость».

Мелодия «угадывает» нас самих.

Гармония

Что такое гармония в музыке.

Два начала гармонии.

Как могут проявляться выразительные возможности гармонии.

Красочность музыкальной гармонии.

Полифония

Мир образов полифонической музыки.

Философия фуги.

Фактура

Какой бывает музыкальная фактура.

Пространство фактуры.

Тембры

Тембры — музыкальные краски.

Соло и тугги.

Динамика

Громкость и тишина в музыке.

Тонкая палитра оттенков.

Чудесная тайна музыки По законам красоты.

Подводим итоги (обсуждение с учителем).

7

КЛАСС (34 ч.)

Тема года: «СОДЕРЖАНИЕ И ФОРМА В МУЗЫКЕ»

О единстве содержания и формы в художественном произведении.

Часть первая. **СОДЕРЖАНИЕ В МУЗЫКЕ**

Музыку трудно объяснить словами.

В чем состоит сущность музыкального содержания.

Каким бывает музыкальное содержание

Музыка, которую можно объяснить словами.

Ноябрьский образ в пьесе П. Чайковского.

Восточная тема у Н. Римского-Корсакова: «Шехеразада». Когда музыка не нуждается в словах.

Музыкальный образ Лирические образы в музыке.

Драматические образы в музыке.

Эпические образы в музыке.

О чем «рассказывает» музыкальный жанр «Память жанра».

Такие разные песни, танцы, марши.

Часть вторая. **ФОРМА В МУЗЫКЕ**

«Сюжеты» и «герои» музыкального произведения.

Что такое музыкальная форма

«Художественная форма — это ставшее зримым содержание».

Виды музыкальных форм

Почему музыкальные формы бывают большими и малыми.

Музыкальный шедевр в шестнадцати тактах.

О роли повторов в музыкальной форме.

Два напева в романсе М. Глинки «Венецианская ночь»: двухчастная форма.

«Ночная серенада» Пушкина — Глинки: трехчастная форма.

Многомерность образа: форма рондо.

Образ Великой Отечественной войны в «Ленинградской» симфонии Д. Шостаковича: вариации.

Музыкальная драматургия

О связи музыкальной формы и музыкальной драматургии.

Музыкальный порыв.

Развитие образов и персонажей в оперной драматургии.

Диалог искусств: «Слово о полку Игореве» и опера «Князь Игорь».

Развитие музыкальных тем в симфонической драматургии.

Формула красоты.

8

КЛАСС (34 ч.)

Тема года: «ТРАДИЦИЯ И СОВРЕМЕННОСТЬ В МУЗЫКЕ»

Музыка «старая» и «новая» (вместо введения).

Настоящая музыка не бывает старой.

О традиции в музыке

Живая сила традиции.

Вечные темы в музыке

Сказочно-мифологические темы

Искусство начинается с мифа.

Мир сказочной мифологии: опера Н. Римского-Корсакова «Снегурочка».

Языческая Русь в «Весне священной» И. Стравинского.

«Благословляю вас, леса...».

Мир человеческих чувств Образы радости в музыке.

«Мелодией одной звучат печаль и радость».

«Слезы людские, о слезы людские...»

Бессмертные звуки «Лунной» сонаты.

Два пушкинских образа в музыке.

Трагедия любви в музыке. П. Чайковский. «Ромео и Джульетта».

Подвиг во имя свободы. Л. Бетховен. Увертюра «Эгмонт». Мотивы пути и дороги в русском искусстве.

В поисках истины и красоты Мир духовной музыки.

Колокольный звон на Руси.

Рождественская звезда.

От Рождества до Крещения.

«Светлый Праздник». Православная музыка сегодня.

О современности в музыке Как мы понимаем современность.

Вечные сюжеты.

Философские образы XX века: «Турангалила-симфония»

О. Мессиана.

Диалог Запада и Востока в творчестве отечественных современных композиторов.

Новые области в музыке XX века (джазовая музыка). Лирические страницы советской музыки.

Диалог времен в музыке А. Шнитке.

«Любовь никогда не перестанет».

Подводим итоги.

2.2.1.15. Технология

Предметная линия учебников под редакцией В.Д.Симоненко

(Для неделимых классов)

5-й КЛАСС (68 ч.)

КУЛИНАРИЯ (10 ч)

Вводное занятие (1 ч)

Основные теоретические сведения. Правила внутреннего распорядка в учебной мастерской. Понятие о предмете «Технология». Санитарно-гигиенические требования, общие правила техники безопасности. Правила составления плана оборудования кухни дома и на предприятиях общественного питания (на примере школьной столовой). Физиология питания. Значение витаминов в жизни человека. Содержание витаминов в пищевых продуктах. Условия сохранения витаминов в пище. Правила сервировки стола к завтраку.

Практические работы. Составление плана расположения оборудования кухни у себя дома (по памяти), зарисовка вариантов сервировки стола к завтраку для всей семьи, работа с таблицами «Содержание витаминов в различных продуктах».

Варианты объектов труда. Плакаты, таблицы.

Завтрак своими руками(4 ч)

Основные теоретические сведения. Правила техники безопасности при пользовании газовыми плитами, при работе с горячей жидкостью, при работе ножом и приспособлениями. Продукты, необходимые для приготовления бутербродов. Виды и особенности приготовления бутербродов. Способы украшения и требования к качеству готовых бутербродов. Виды, особенности приготовления и требования к качеству горячих напитков. Сервировка стола к завтраку.

Практические работы. Подбор посуды и инвентаря, нарезка продуктов, приготовление бутербродов и горячих напитков, сервировка стола к завтраку.

Варианты объектов труда. Бутерброды и горячие напитки к завтраку.

Сервировка стола (2 ч)

Основные теоретические сведения. Составление меню на завтрак. Правила подачи горячих напитков. Эстетическое оформление стола. Правила поведения за столом.

Практические работы. Выполнение эскизов художественного украшения стола к завтраку. Оформление готовых блюд и подача их к столу. Складывание бумажных салфеток различными способами.

Варианты объектов труда. Эскизы художественного украшения стола к завтраку. Салфетки.

ЭЛЕКТРОТЕХНИКА, ЭЛЕКТРОТЕХНИЧЕСКИЕ РАБОТЫ (2 ч)

(Понятие и виды источников и потребителей электроэнергии (2 ч))

Основные теоретические сведения. Понятие и виды источников и потребителей электроэнергии. Простая электрическая цепь. Электрическая цепь квартиры.

Практические работы. Составление простой электрической цепи.

Варианты объектов труда. Электрические цепи.

БЫТОВАЯ ТЕХНИКА (2 ч)

Электрические приборы на кухне (2 ч)

Основные теоретические сведения. Устройство и правила эксплуатации электрического чайника, электромиксера, соковыжималки, микроволновой печи, холодильника. Основные причины неполадок в работе электроприборов и способы их устранения.

Практические работы. Ознакомление с устройством бытовых электроприборов, применяемых на кухне.

Варианты объектов труда. Электрический чайник, электромиксер, соковыжималка, микроволновая печь, холодильник.

ОСНОВЫ ЧЕРТЕЖНОЙ ГРАМОТНОСТИ (2 ч)

Понятие об эскизе, техническом рисунке, чертеже, масштабе (2 ч)

Основные теоретические сведения. Чертежные инструменты, материалы и принадлежности. Определение эскиза, технического рисунка, чертежа. Виды линий, понятие о масштабе, правила выполнения чертежей.

Практические работы. Создание эскиза, технического рисунка, выбор масштаба, выполнение чертежа.

Варианты объектов труда. Эскиз, технический рисунок, линии, масштаб, чертеж.

РЕМОНТНЫЕ РАБОТЫ В БЫТУ (4 ч)

Утепление оконных рам (4 ч)

Основные теоретические сведения. Виды оконной замазки. Штапики. Правила безопасности.

Практические работы. Утепление оконных рам в учебной мастерской.

Варианты объектов труда. Оконная замазка, штапики, оконные рамы.

МАТЕРИАЛОВЕДЕНИЕ (6 ч)

Конструкционные материалы (2 ч)

Основные теоретические сведения. Породы древесины. Классификация волокон. Натуральные волокна растительного происхождения, их получение, свойства. Свойства тканей из этих волокон.

Практические работы. Изучение свойств конструкционных материалов.

Варианты объектов труда. Образцы древесных пород, тканей из волокон растительного происхождения.

Пиломатериалы. Древесные материалы (2 ч)

Основные теоретические сведения. Виды древесных пород, строение древесины. Классификация пиломатериалов. Устройство верстака.

Практические работы. Определение пород древесины по образцам. Пробная обработка образцов различными инструментами (напильником, ножовкой и т.д.).

Варианты объектов труда. Образцы древесных пород.

Натуральные волокна растительного происхождения и ткани из них (2 ч)

Основные теоретические сведения. Классификация текстильных волокон. Хлопок, лен. Получение ткани. Признаки определения нити основы, лицевой и изнаночной стороны ткани.

Практические работы. Распознавание волокон растительного происхождения. Заполнение в рабочей тетради таблицы «Отличительные признаки волокон».

Варианты объектов труда. Рабочая тетрадь. Коллекция «Волокна».

МАШИНОВЕДЕНИЕ (4 ч)

Понятие о механизме и машине (2 ч)

Основные теоретические сведения. Понятие о машине. Роль машины в технологическом процессе. Примеры бытовых машин. Устройство машины. Понятие о кинематической схеме. Определение механизма. Понятие об изделии и детали.

Практические работы. Ознакомление с устройством различных механизмов. Выполнение графических изображений типовых деталей.

Варианты объектов труда. Винтовой механизм зажима столярного верстака.

Классификация швейных машин. Основные детали швейной машины (2 ч)

Основные теоретические сведения. Промышленные и бытовые; универсальные и специальные швейные машины. Основные узлы и детали швейной машины. Правила техники безопасности. Подготовка швейной машины к работе.

Практические работы. Знакомство с устройством бытовой швейной машины, определение месторасположения основных узлов и деталей. Тренировочные упражнения на швейной машине: без ниток, выполнение машинных строчек по намеченным линиям (прямой, волнистой, зигзагообразной).

Варианты объектов труда. Бытовая швейная машина, лоскуты тканей.

ДЕКОРАТИВНАЯ ОБРАБОТКА ДРЕВЕСИНЫ (4 ч)

Изготовление простейших изделий из пиломатериалов(4 ч)

Основные теоретические сведения. Понятие о технологическом процессе. Последовательность действий по обработке заготовок и сборке их в изделие.

Практические работы. Выпиливание деталей лобзиком. Выбор формы и размера коробки для рукоделия. Сборка простейших конструкций изделий из фанеры.

Варианты объектов труда. Коробка для рукоделия, шкатулка.

ДЕКОРАТИВНАЯ ОБРАБОТКА МЕТАЛЛА (2 ч)

Изготовление изделий из проволоки(2 ч)

Основные теоретические сведения. Классификация проволоки, технология изготовления. Приемы обработки проволоки.

Практические работы. Изготовление изделий из проволоки по выбору учащихся.

Варианты объектов труда. Детская вешалка, крючок, подставка для кисточек.

ИЗГОТОВЛЕНИЕ ШВЕЙНОГО ИЗДЕЛИЯ (10 ч)

Рукоделие. Художественные ремесла (10 ч)

Основные теоретические сведения. Прямые стежки. Строчки, выполняемые прямыми стежками: сметочная, заметочная, наметочная, копировальная, строчки для образования сборок. Шов, строчка, стежок, длина стежка, ширина шва. Правила безопасной работы с колющим и режущим инструментом.

Вышивка.

Основные теоретические сведения. Традиционные виды рукоделия и декоративно-прикладного творчества. Применение вышивки в народном и современном костюме. Знакомство с видами вышивки. Композиция, ритм, орнамент, раппорт в вышивке. Построение узора в художественной отделке вышивкой. Холодные, теплые, хроматические и ахроматические цвета. Цветовые контрасты.

Практические работы. Зарисовка традиционных орнаментов, определение колорита и материалов для вышивки. Организация рабочего места для ручного шитья, Вышивание метки, монограммы стебельчатым швом. Выполнение эскизов композиции вышивки для отделки фартука или салфетки. Определение места и размера узора на изделии.

Перевод рисунка на ткань, увеличение и уменьшение рисунка. Заправка изделия в пальцы. Выполнение простейших вышивальных швов: стебельчатого, тамбурного, «вперед иголку», «назад иголку», петельного, «козлик». Способы безузловое закрепления рабочей нити. Свободная вышивка по рисованному контуру узора. Отделка вышивкой скатерти, салфетки, фартука, носового платка.

Варианты объектов труда. Скатерть, салфетка, фартук, носовой платок.

УХОД ЗА ОДЕЖДОЙ, ЕЕ РЕМОНТ (4 ч)

Способы ухода за одеждой и обувью. Замена фурнитуры (4 ч)

Основные теоретические сведения. Уход за одеждой из хлопка и льна. Основные правила выполнения влажно-тепловой обработки изделий из хлопчатобумажных и льняных тканей. Способы ухода за обувью. Виды фурнитуры (пуговицы, крючки, петли, кнопки и др.). Правила ее подбора в зависимости от назначения одежды, фасона, покроя, вида и цвета ткани. Способы ремонта швейных изделий: замена фурнитуры, ремонт распоровшихся швов.

Практические работы. Влажно-тепловая обработка сорочки, блузки. Выполнение ремонта на лоскутах ткани (замена фурнитуры, ремонт распоровшихся швов).

Варианты объектов труда. Сорочка, блузка; пуговицы, крючки и петли, лоскуты тканей.

ДИЗАЙН ПРИШКОЛЬНОГО УЧАСТКА (6ч)

Принципы планировки. Создание микроландшафта (2 ч)

Основные теоретические сведения. Террасы, дорожки, переносные цветники, миниатюрные сады. Понятие о «Саде камней».

Практические работы. Выполнение эскиза планировки пришкольного участка.

Варианты объектов труда. Эскиз пришкольного участка.

Способы обустройства пришкольного участка: забор, дорожки, живые изгороди (2 ч)

Основные теоретические сведения. Использование каменной кладки, красного кирпича, частокола из деревянных столбиков, элементов плетения для создания заборов. Растения и кустарники, применяемые для создания живых изгородей и бордюров; уход за ними и обрезка.

Практические работы. Выполнение эскиза ограждения пришкольного участка.

Варианты объектов труда. Эскиз ограждения пришкольного участка.

Оформление пришкольного участка. Декоративные элементы из природного материала (2 ч)

Основные теоретические сведения. Технология изготовления ваз, цветников, кашпо, декоративной плитки для обустройства дорожек.

Практические работы. Изготовление форм из жести для декоративной плитки, изготовление и декоративное оформление переносных цветников, ваз.

Варианты объектов труда. Цветники, вазы.

Сельскохозяйственный труд (растениеводство).

Осенние с/х работы (растениеводство)(8ч.)

Уборка и учет урожая с/х культур. Отбор семенного материала, подготовка и закладка на хранение. Способы размножения овощных культур. Осенняя обработка почвы с внесением удобрений. Обработка почвы. Машины и оборудование для осенней обработки почвы. Технология выращивания ягодных кустарников. Строчение плодового дерева.

Работа в саду. Основные виды и сорта ягодных растений, их классификация. Уход за плодовыми деревьями. Декоративное растениеводство как направление растениеводства.

Составление плана озеленения школьного двора. Технология выращивания декоративных кустарников и деревьев. Посадка декоративных кустарников.

Весенние с/х работы (растениеводство)(10ч)

Основные понятия о ландшафте. Понятие о террасах, клумбах, дорожках, переносных цветниках, миниатюрных садах, о «саде камней». Роль света, элем. Питания, воды, тепла на жизнь растений. Выполнение эскиза миниатюрного сада. Подготовка грядки. Рассадный способ выращивания овощных культур. Виды цветочных культур для декоративного оформления клумб. Пропорциональная и композиционная зависимость растений. Посев семян. Рассадный способ выращивания овощных культур. Роль цветов в оформлении ландшафта. Виды цветочных культур для декоративного оформления клумб. Пропорциональная и композиционная зависимость растений. Виды органических и минеральных удобрений. Весенняя обработка почвы. Механизмы и приспособления.

Выполнение творческого проекта (5ч)

6-

й КЛАСС (68 ч.)

КУЛИНАРИЯ (10 ч)

Вводное занятие (2 ч)

Основные теоретические сведения. Основы рационального питания. Значение жиров, белков, углеводов в питании человека. Вводный инструктаж. Семейный этикет. Особенности сервировки стола к ужину.

Практические работы. Зарисовка вариантов сервировки стола к ужину для всей семьи, работа с таблицами «Содержание жиров, белков, углеводов в различных продуктах».

Варианты объектов труда. Рабочая тетрадь, таблицы.

Значение овощей в питании. Блюда из овощей (4 ч)

Основные теоретические сведения. Правила техники безопасности. Первичная и тепловая обработка овощей. Требования к качеству готовых салатов. Виды и способы оформления салатов.

Практические работы. Подбор посуды и инвентаря, нарезка продуктов, приготовление салатов из овощей.

Варианты объектов труда. Овощи, посуда, столовые приборы.

ЭЛЕКТРОТЕХНИКА,

ЭЛЕКТРОТЕХНИЧЕСКИЕ РАБОТЫ (2 ч)

Электрические светильники (2 ч)

Основные теоретические сведения: Электрические светильники. Устройство лампы накаливания и электропатрона.

Практические работы. Изучение устройства лампы накаливания и электропатрона.

Варианты объектов труда. Электропатрон, настольная лампа.

БЫТОВАЯ ТЕХНИКА (2 ч)

Электрические приборы для уборки квартиры (2 ч)

Основные теоретические сведения. Классификация пылесосов. Устройство пылесоса.

Практические работы. Знакомство с устройством и паспортными данными пылесоса.

Варианты объектов труда. Рабочая тетрадь, раздаточный дидактический материал.

ОСНОВЫ ЧЕРТЕЖНОЙ ГРАМОТНОСТИ (2 ч)

Чтение графической документации (2 ч)

Основные теоретические сведения. Типы линий, применяемых в чертежах. Чертежный шрифт.

Практические работы. Выполнение линий и надписей.

Варианты объектов труда. Готовые чертежи.

РЕМОНТНЫЕ РАБОТЫ В БЫТУ (4 ч)

Устройство мебельной фурнитуры, ее установка и замена (4 ч)

Основные теоретические сведения. Устройство мебельной фурнитуры, правила ее установки и замены. Причины неисправности, способы ремонта.

Практические работы. Ремонт стульев, установка магнитных защелок на дверцы шкафов.

Варианты объектов труда. Уголки, стяжки, полкодержатели, магнитные защелки, петли, замки, шурупы.

МАТЕРИАЛОВЕДЕНИЕ (6 ч)

Пиломатериалы. Древесные материалы (4 ч)

Основные теоретические сведения. Прроки древесины. Заготовка древесины. Производство и применение пиломатериалов. Свойства древесины.

Практические работы. Изучение пороков древесины.

Варианты объектов труда. Образцы пород древесины с различными пороками.

Натуральные волокна животного происхождения и ткани из них (2 ч)

Основные теоретические сведения. Получение и свойства волокон животного происхождения. Свойства тканей из этих волокон.

Практические работы. Распознавание волокон животного происхождения. Заполнение в рабочей тетради таблицы «Отличительные признаки волокон». Определение свойств тканей (сми-наемость, драпируемость, скольжение, осыпаемость).

Варианты объектов труда. Рабочая тетрадь. Коллекция «Волокна». Образцы шерстяных тканей и тканей из натурального шелка.

МАШИНОВЕДЕНИЕ (4 ч)

Бытовая швейная машина с электрическим приводом. Устройство машинной иглы (2 ч)

Основные теоретические сведения. Виды приводов швейной машины, их отличительные признаки. Устройство машинной иглы. Правила установки иглы в швейную машину. Подбор номера иглы в зависимости от вида ткани.

Практические работы. Установка иглы в швейную машину. Выполнение пробных машинных строчек.

Варианты объектов труда. Машинная игла, бытовая швейная машина, лоскуты тканей.

Назначение и принцип действия регуляторов бытовой швейной машины (2 ч)

Основные теоретические сведения. Регулировка качества машинной строчки и длины стежка.

Практические работы. Регулировка качества машинной строчки и длины стежка на различных образцах тканей.

Варианты объектов труда. Бытовая швейная машина, лоскуты тканей.

ДЕКОРАТИВНАЯ ОБРАБОТКА ДРЕВЕСИНЫ (6 ч)

Мозаичные работы. Техника маркетри (6 ч)

Основные теоретические сведения. Рабочее место мозаиста. Правила техники безопасности при выполнении мозаичных работ. Орнамент и сюжетный набор.

Практические работы. Поэтапное выполнение деталей. Декоративный набор из листов шпона. Резание шпона. Запрессовка мозаичного набора. Отделка мозаичного набора.

Варианты объектов труда. Паспарту, панно.

ДЕКОРАТИВНАЯ ОБРАБОТКА МЕТАЛЛА (4 ч)

Изготовление декоративных изделий из жести (4 ч)

Основные теоретические сведения. Правила и последовательность обработки жести.

Практические работы. Изготовление изделий из жестяных банок и мелких обрезков жести по выбору учащихся.

Варианты объектов труда. Выемки для теста, подставки под горячее, подсвечники, декоративные вазочки, декоративные панно.

ИЗГОТОВЛЕНИЕ ШВЕЙНОГО ИЗДЕЛИЯ (РАБОЧЕГО ФАРТУКА) (12 ч)

Классификация одежды. Требования, предъявляемые к одежде (2 ч)

Основные теоретические сведения. Понятие об одежде, ее назначение, классификация, требования, предъявляемые к одежде.

Практические работы. Классификация по назначению представленных эскизов одежды.

Варианты объектов труда. Рабочая тетрадь, раздаточный дидактический материал.

Снятие мерок. Правила работы с готовыми выкройками, их моделирование(2 ч)

Основные теоретические сведения. Правила снятия мерок. Правила копирования выкроек из журналов мод. Способы увеличения и уменьшения выкройки. Элементы моделирования. Правила расчета количества ткани для изготовления изделия. Наименование деталей кроя. Варианты отделки. Расчет количества ткани для изготовления изделия.

Практические работы. Выполнение эскиза рабочего фартука. Копирование и моделирование готовой выкройки. Расчет количества ткани для изготовления изделия.

Варианты объектов труда. Выкройка фартука.

Раскрой и изготовление швейного изделия (рабочего фартука) (8 ч)

Основные теоретические сведения. Способы определения лицевой и изнаночной сторон ткани. Правила подготовки ткани к раскрою. Варианты экономной раскладки выкроек на ткани, последовательность раскроя. Наименование срезов деталей кроя. Подготовка деталей кроя к обработке. Технологическая последовательность изготовления рабочего фартука.

Практические работы. Определение лицевой и изнаночной сторон ткани. Раскрой и изготовление рабочего фартука.

Варианты объектов труда. Ткань, выкройки, детали кроя рабочего фартука.

УХОД ЗА ОДЕЖДОЙ, ЕЕ РЕМОНТ (2 ч)

Способы чистки и влажно-тепловой обработки одежды (2 ч)

Основные теоретические сведения. Символы ухода за одеждой. Удаление пятен с одежды. Правила чистки и утюжки брюк.

Практические работы. Чистка и утюжка брюк.

Варианты объектов труда. Брюки.

ДИЗАЙН ПРИШКОЛЬНОГО УЧАСТКА (6ч)

Принципы планировки. Создание микроландшафта (2 ч)

Основные теоретические сведения. Учет особенностей микрорельефа, «включение» в композицию окружающего ландшафта, элементы озеленения.

Практические работы. Создание плана пришкольного участка с учетом особенностей микрорельефа.

Варианты объектов труда. План пришкольного участка.

Способ обустройства пришкольного участка — альпийские горки (2 ч)

Основные теоретические сведения. Принципы создания и правила обустройства альпийских горок. Принципы подбора растений для альпийских горок.

Практические работы. Выполнение элементов альпийской горки.

Варианты объектов труда. Элементы альпийской горки.

Оформление пришкольного участка. Декоративные элементы из природного материала (2 ч)

Основные теоретические сведения. Технология изготовления декоративных изделий с использованием стекла, камня и дерева для оформления пришкольного участка (деревянная скульптура, переносные кашпо).

Практические работы. Изготовление декоративной скульптуры, переносных кашпо.

Варианты объектов труда. Деревянная скульптура, переносные кашпо.

Сельскохозяйственный труд (растениеводство).

Осенние с/х работы (растениеводство) (8ч.)

Уборка и учет урожая с/х культур. Отбор семенного материала, подготовка и закладка на хранение. Способы размножения овощных культур. Осенняя обработка почвы с внесением удобрений. Обработка почвы. Машины и оборудование для осенней обработки почвы. Технология выращивания ягодных кустарников. Строение плодового дерева.

Работа в саду. Основные виды и сорта ягодных растений, их классификация. Уход за плодовыми деревьями. Декоративное растениеводство как направление растениеводства.

Составление плана озеленения школьного двора. Технология выращивания декоративных кустарников и деревьев. Посадка декоративных кустарников.

Весенние с/х работы (растениеводство) (10ч)

Основные понятия о ландшафте. Понятие о террасах, клумбах, дорожках, переносных цветниках, миниатюрных садах, о «саде камней». Роль света, элем. Питания, воды, тепла на жизнь растений. Выполнение эскиза миниатюрного сада. Подготовка грядки. Рассадный способ выращивания овощных культур. Виды цветочных культур для декоративного оформления клумб. Пропорциональная и композиционная зависимость растений. Посев семян. Рассадный способ выращивания овощных культур. Роль цветов в оформлении ландшафта. Виды цветочных культур для декоративного оформления клумб. Пропорциональная и композиционная зависимость растений. Виды органических и минеральных удобрений. Весенняя обработка почвы. Механизмы и приспособления.

Выполнение творческого проекта (5 ч)

7- й КЛАСС (68 ч.)

КУЛИНАРИЯ (10 ч)

Классификация и технология приготовления блюд из яиц (2 ч)

Основные теоретические сведения. Значение яиц в питании человека. Способы определения свежести яиц. Приспособления и технология приготовления блюд из яиц. Оформление готовых блюд.

Практические работы. Приготовление блюд из яиц.

Варианты объектов труда. Яичница, омлет.

Технология приготовления непеченых кондитерских изделий (2 ч)

Основные теоретические сведения. Виды и способы приготовления непеченых кондитерских изделий.

Практические работы. Приготовление непеченых кондитерских изделий.

Варианты объектов труда. Пирожные: «Картошка» из печенья, «Картошка» из сухарей, «Кукуруза», «Здоровье», кондитерская колбаска (по выбору учащихся).

Сервировка стола (2 ч)

Основные теоретические сведения. Составление меню на обед. Правила подачи блюд. Столовые приборы и правила пользования ими. Эстетическое оформление стола. Культура поведения за столом.

Практические работы. Сервировка стола к обеду. Оформление готовых блюд и подача их к столу.

Варианты объектов труда. Эскизы художественного украшения стола к обеду.

ЭЛЕКТРОТЕХНИКА, ЭЛЕКТРОТЕХНИЧЕСКИЕ РАБОТЫ (2 ч)

Электромонтаж осветительной арматуры(2 ч)

Основные теоретические сведения. Классификация проводов в зависимости от назначения. Приемы соединения проводов.

Практические работы. Оконцевание и сращивание проводов.

Варианты объектов труда. Электропровода.

БЫТОВАЯ ТЕХНИКА (2 ч)

Электрические приборы для уборки квартиры (2 ч)

Основные теоретические сведения. Классификация стиральных машин. Устройство стиральной машины.

Практические работы. Знакомство с устройством и паспортными данными стиральной машины.

Варианты объектов труда. Рабочая тетрадь, раздаточный дидактический материал.

ОСНОВЫ ЧЕРТЕЖНОЙ ГРАМОТНОСТИ (2 ч)

Сборочный чертеж (2 ч)

Основные теоретические сведения. Понятие о сборочном чертеже. Назначение, изображение, размеры, наносимые на сборочные чертежи. Номера позиций и спецификация сборочного чертежа. Чтение чертежей несложных сборочных единиц.

Практические работы. Работа по карточкам.

Варианты объектов труда. Чертежи (по выбору учителя).

РЕМОНТНЫЕ РАБОТЫ В БЫТУ (4 ч)

Ремонт жилого помещения. Подклеивание и замена обоев (4 ч)

Основные теоретические сведения. Основные сведения о ремонте жилых помещений. Классификация обоев. Особенности структуры различных обоев и их применение. Правила расчета необходимого количества обоев.

Практические работы. Расчет количества обоев для ремонта жилой комнаты. Мелкий ремонт учебной мастерской.

Варианты объектов труда. Рабочая тетрадь, учебная мастерская.

МАТЕРИАЛОВЕДЕНИЕ (4 ч)

Классификация сталей. Свойства черных и цветных металлов (2 ч)

Основные теоретические сведения. Виды, свойства и назначение сталей. Основные приемы термообработки.

Практические работы. Пробная обработка образцов закаленной и незакаленной сталей.

Варианты объектов труда. Образцы закаленной и незакаленной стали.

Химические волокна и ткани из них (2 ч)

Основные теоретические сведения. Способы получения искусственных и синтетических волокон. Механические, физические, технологические свойства тканей из химических волокон.

Практические работы. Распознавание вида волокна по характеру горения. Определение технологических свойств тканей из искусственных волокон.

Варианты объектов труда. Образцы тканей из химических волокон.

МАШИНОВЕДЕНИЕ (2 ч)

История развития техники. Классификация машин. Составные части машин (2 ч)

Основные теоретические сведения. Основные вехи технического прогресса. Классификация и составные части машин (двигатель, передаточные механизмы и рабочие механизмы).

Практические работы. Ознакомление с устройством бытовой швейной машины. Определение общих составляющих для всех машин на примере бытовой машины.

Варианты объектов труда. Бытовая швейная машина, структурная и кинематическая схемы машин.

ДЕКОРАТИВНАЯ ОБРАБОТКА ДРЕВЕСИНЫ (6 ч)

Резьба по дереву (6 ч)

Основные теоретические сведения. Технология обработки природных материалов. Применение изделий, выполненных в технике корнепластики, в дизайне жилых помещений.

Практические работы. Выполнение элементов резьбы.

Варианты объектов труда. Пиломатериалы.

ДЕКОРАТИВНАЯ ОБРАБОТКА МЕТАЛЛА (6 ч)

Художественная обработка металла (6 ч)

Основные теоретические сведения. Приемы тиснения, чеканка на резиновой подкладке.

Практические работы. Приемы тиснения. Выполнение ажурной скульптуры (чеканки) по выбору учащихся.

Варианты объектов труда. Ажурная скульптура, декоративное панно.

ИЗГОТОВЛЕНИЕ ШВЕЙНОГО ИЗДЕЛИЯ ДЛЯ ЛЕТНЕГО ОТДЫХА: ШОРТЫ, КЕПИ, РЮКЗАК (10 ч)

Снятие мерок. Правила работы с готовыми выкройками, их моделирование (2 ч)

Основные теоретические сведения. Правила снятия мерок. Правила копирования выкроек из журналов мод. Способы увеличения и уменьшения выкройки. Элементы моделирования. Правила расчета количества ткани для изготовления изделия.

Практические работы. Снятие мерок. Выполнение эскиза изделия. Копирование из журнала мод и моделирование готовой выкройки. Расчет количества ткани для изготовления изделия.

Варианты объектов труда. Шорты, кепи, рюкзак (по выбору учащихся).

Раскрой и изготовление швейного изделия (8 ч)

Основные теоретические сведения. Варианты экономной раскладки выкроек на ткани, последовательность раскроя. Наименование срезов деталей кроя. Подготовка деталей кроя к обработке. Технологическая последовательность изготовления швейного изделия.

Практическая работа. Определение лицевой и изнаночной сторон ткани. Раскрой и изготовление швейного изделия.

Варианты объектов труда. Ткань, выкройки, детали кроя швейного изделия.

УХОД ЗА ОДЕЖДОЙ, ЕЕ РЕМОНТ (4 ч)

Стирка одежды. Мелкий ремонт швейных изделий (4 ч)

Основные теоретические сведения. Правила подбора моющего средства, определения вида тканей, приемы и последовательность стирки изделий из хлопчатобумажных, льняных тканей, тканей из натурального шелка, искусственных и синтетических.

Правила и последовательность замены застежки «молнии» на брюках или юбке.

Практические работы. Замена застежки «молнии», подшивание низа брюк.

Варианты объектов труда. Застежка «молния», брюки.

ДИЗАЙН ПРИШКОЛЬНОГО УЧАСТКА (4ч)

Способ обустройства пришкольного участка — водоемы (2 ч)

Основные теоретические сведения. Принципы устройства водоемов на приусадебных участках.

Практические работы. Составление в рабочей тетради технологической последовательности обустройства водоема.

Варианты объектов труда. Технологическая последовательность обустройства водоема.

Оформление пришкольного участка. Декоративные элементы из природного материала (2 ч)

Основные теоретические сведения. Технология обработки природных материалов. Применение изделий, выполненных в технике корнепластики, в дизайне приусадебных и пришкольных участков.

Практические работы. Изготовление лесной скульптуры.

Варианты объектов труда. Подвесные кашпо, подставки для цветов, декоративные изделия, выполненные в технике корнепластики.

Сельскохозяйственный труд (растениеводство).

Осенние с/х работы (растениеводство)(8ч.)

Уборка и учет урожая с/х культур. Отбор семенного материала, подготовка и закладка на хранение. Способы размножения овощных культур. Осенняя обработка почвы с внесением удобрений. Обработка почвы. Машины и оборудование для осенней обработки почвы. Технология выращивания ягодных кустарников. Строение плодового дерева.

Работа в саду. Основные виды и сорта ягодных растений, их классификация. Уход за плодовыми деревьями. Декоративное растениеводство как направление растениеводства.

Составление плана озеленения школьного двора. Технология выращивания декоративных кустарников и деревьев. Посадка декоративных кустарников.

Весенние с/х работы (растениеводство)(10ч)

Основные понятия о ландшафте. Понятие о террасах, клумбах, дорожках, переносных цветниках, миниатюрных садах, о «саде камней». Роль света, элем. Питания, воды, тепла на жизнь растений. Выполнение эскиза миниатюрного сада. Подготовка грядки. Рассадный способ выращивания овощных культур. Виды цветочных культур для декоративного оформления клумб. Пропорциональная и композиционная зависимость растений. Посев семян. Рассадный способ выращивания овощных культур. Роль цветов в оформлении ландшафта. Виды цветочных культур для декоративного оформления клумб. Пропорциональная и композиционная зависимость растений. Виды органических и минеральных удобрений. Весенняя обработка почвы. Механизмы и приспособления.

Выполнение творческого проекта (5 ч)

8-

й КЛАСС (34 ч.)

КУЛИНАРИЯ (5 ч)

Сервировка стола (1 ч)

Основные теоретические сведения. Приготовление закусок, десерта и пр. Требования к качеству и оформлению готовых блюд. Способы подачи готовых блюд к столу, правила пользования столовыми приборами. Правила поведения за столом и приема гостей. Как дарить и принимать цветы и подарки. Время и продолжительность визита.

Практические работы. Составление меню, расчет количества и стоимости продуктов. Сервировка стола к обеду. Аранжировка стола цветами. Складывание салфеток различными способами. Изготовление приглашения.

Варианты объектов труда. Приглашения к празднику. Меню. Расчет стоимости продуктов. Эскиз и сервировка стола.

ЭЛЕКТРОТЕХНИКА, ЭЛЕКТРОТЕХНИЧЕСКИЕ РАБОТЫ (2 ч)

Устройство и принцип действия электродвигателя (2 ч)

Основные теоретические сведения. Устройство коллекторного электродвигателя. Назначение его основных частей. Причины неисправностей и способы их устранения.

Практические работы. Изготовление электромагнита.

Варианты объектов труда. Электромагнит, модель электродвигателя.

БЫТОВАЯ ТЕХНИКА (2 ч)

Назначение и устройство велосипеда (2 ч)

Основные теоретические сведения. История велосипеда. Классификация и устройство велосипедов. Назначение велосипеда, его особенности. Правила эксплуатации, настройки и ухода за велосипедом. Основные виды неисправностей в работе велосипеда, их причины и способы устранения.

Практические работы. Настройка высоты и угла наклона седла, расположения руля, смазка трущихся частей, ремонт и накачка колес.

Варианты объектов труда. Велосипед.

ОСНОВЫ ЧЕРТЕЖНОЙ ГРАМОТНОСТИ (2 ч)

Чтение графической документации (2 ч)

Основные теоретические сведения. Типы линий, применяемых в чертежах. Чертежный шрифт.

Практические работы. Выполнение линий и надписей.

Варианты объектов труда. Готовые чертежи.

ТЕХНОЛОГИЯ ВЕДЕНИЯ ДОМА (4 ч)

Бюджет семьи. Рациональное планирование расходов (4 ч)

Основные теоретические сведения. Рациональное планирование расходов на основе актуальных потребностей семьи. Бюджет семьи. Анализ потребительских качеств товаров и услуг. Права потребителя и их защита.

Практические работы. Изучение цен на рынке товаров и услуг с целью минимизации расходов в бюджете семьи. Выбор способа совершения покупки. Расчет минимальной стоимости потребительской корзины. Оценка возможностей предпринимательской деятельности для пополнения семейного бюджета. Выбор возможного объекта или услуги для предпринимательской деятельности на основе анализа потребностей местного населения и рынка в потребительских товарах.

Варианты объектов труда. Рекламные справочники по товарам и услугам, сборники законов РФ.

РЕМОНТНЫЕ РАБОТЫ В БЫТУ (2 ч)

Ремонт жилого помещения (2 ч)

Основные теоретические сведения. Характеристика распространенных технологий ремонта и отделки жилых помещений. Инструменты для ремонтно-отделочных работ.

Подготовка поверхностей стен помещений под окраску или оклейку. Технология нанесения на подготовленные поверхности водорастворимых красок, наклейка обоев, пленок, плинтусов, элементов декоративных украшений.

Соблюдение правил безопасности труда и гигиены при выполнении ремонтно-отделочных работ. Применение индивидуальных средств защиты и гигиены. Экологическая безопасность материалов и технологий выполнения ремонтно-отделочных работ.

Профессии, связанные с выполнением санитарно-технических и ремонтно-отделочных работ.

Практические работы. Выполнение эскиза жилой комнаты (гостиной, спальни). Подбор строительно-отделочных материалов по каталогам. Определение гармоничного соответствия вида плинтусов, карнизов и др. стилю интерьера. Выбор обоев, красок, элементов декоративных украшений интерьера по каталогам. Эскиз оформления приусадебного (пришкольного) участка с использованием декоративных растений.

Варианты объектов труда. Учебные стенды, каталоги строительно-отделочных материалов, Интернет.

МАТЕРИАЛОВЕДЕНИЕ (2 ч)

Характеристика тканей по назначению (2 ч)

Основные теоретические сведения. Классификация тканей по волокнистому составу, характеру отделки и окраски, назначению.

Практические работы. Составление коллекции тканей по назначению.

Варианты объектов труда. Образцы различных тканей.

МАШИНОВЕДЕНИЕ (2 ч)

Устройство станков для обработки дерева и металла. Общие механизмы различных станков (2 ч)

Основные теоретические сведения. Устройство токарно-винторезного, фрезерного станков, токарного станка для обработки древесины.

Практические работы. Ознакомление с устройством станка, практическое освоение приемов работы на нем.

Варианты объектов труда. Станки, заготовки деталей для последующей обработки.

ДЕКОРАТИВНАЯ ОБРАБОТКА ДРЕВЕСИНЫ (2 ч)

Резьба по дереву (2 ч)

Основные теоретические сведения. Классификация резьбы (профильная, геометрическая, скульптурная).

Практические работы. Выполнение элементов контурной, геометрической и скульптурной резьбы.

Варианты объектов труда. Пиломатериалы.

СОВРЕМЕННОЕ ПРОИЗВОДСТВО И ПРОФЕССИОНАЛЬНОЕ ОБРАЗОВАНИЕ (1ч)

Сферы производства и разделение труда (1ч)

Основные теоретические сведения. Сферы и отрасли современного производства. Основные структурные подразделения производственного предприятия. Разделение труда. Приоритетные направления развития техники и технологий в легкой и пищевой промышленности. Влияние техники и технологий на виды и содержание труда. Понятие о профессии, специальности и квалификации работника. Факторы, влияющие на уровень оплаты труда.

Практические работы. Анализ структуры предприятия легкой промышленности. Анализ профессионального деления работников предприятия. Ознакомление с деятельностью производственного предприятия или предприятия сервиса. Экскурсия на предприятие швейной промышленности.

Варианты объектов труда. Устав предприятия. Данные о кадровом составе предприятия и уровне квалификации работников.

Пути получения профессионального образования (2ч)

Основные теоретические сведения. Роль профессии в жизни человека. Виды массовых профессий сферы производства и сервиса. Региональный рынок труда и его конъюнктура. Профессиональные качества личности и их диагностика. Источники получения информации о профессиях и путях профессионального образования. Возможности построения карьеры в профессиональной деятельности.

Практические работы. Знакомство с профессиями работников, занятых в легкой и пищевой промышленности. Анализ предложений работодателей на региональном рынке труда. Поиск информации о возможностях получения профессионального образования. Диагностика склонностей и качеств личности. Построение планов профессионального образования и трудоустройства.

Варианты объектов труда. Единый тарифно-квалификационный справочник, справочники по трудоустройству, справочники по учебным заведениям, сборники диагностических тестов, компьютер, сеть Интернет.

Сельскохозяйственный труд (растениеводство).

Осенние с/х работы (растениеводство)(5ч.)

Уборка и учет урожая с/х культур. Отбор семенного материала, подготовка и закладка на хранение. Способы размножения овощных культур. Осенняя обработка почвы с внесением удобрений. Обработка почвы. Машины и оборудование для осенней обработки почвы. Технология выращивания ягодных кустарников. Строение плодового дерева.

Работа в саду. Основные виды и сорта ягодных растений, их классификация. Уход за плодовыми деревьями. Декоративное растениеводство как направление растениеводства.

Составление плана озеленения школьного двора. Технология выращивания декоративных кустарников и деревьев. Посадка декоративных кустарников.

Весенние с/х работы (растениеводство) (5ч)

Основные понятия о ландшафте. Понятие о террасах, клумбах, дорожках, переносных цветниках, миниатюрных садах, о «саде камней». Роль света, элем. Питания, воды, тепла на жизнь растений. Выполнение эскиза миниатюрного сада. Подготовка грядки. Рассадный способ выращивания овощных культур. Виды цветочных культур для декоративного оформления клумб. Пропорциональная и композиционная зависимость растений. Посев семян. Рассадный способ выращивания овощных культур. Роль цветов в оформлении ландшафта. Виды цветочных культур для декоративного оформления клумб. Пропорциональная и композиционная зависимость растений. Виды органических и минеральных удобрений. Весенняя обработка почвы. Механизмы и приспособления.

Выполнение творческого проекта (5 ч)

2.2.1.16. Физическая культура

Предметная линия учебников под редакцией В.И. Ляха

5 класс (102 ч.)

Знания о физической культуре (4 часа)

История физической культуры

Олимпийские игры древности.

Возрождение Олимпийских игр и олимпийского движения.

Физическая культура (основные понятия)

Физическое развитие человека.

Физическая культура человека

Режим дня, его основное содержание и правила планирования.

Способы двигательной (физкультурной) деятельности

Организация и проведение самостоятельных занятий физической культурой.

Подготовка к занятиям физической культурой.

Выбор упражнений и составление индивидуальных комплексов для утренней зарядки, физкультминуток, физкультпауз (подвижных перемен).

Оценка эффективности занятий физической культурой.

Самонаблюдение и самоконтроль.

Физическое совершенствование (98 часов)

Физкультурно-оздоровительная деятельность (в процессе уроков)

Оздоровительные формы занятий в режиме учебного дня и учебной недели.

- Комплексы упражнений физкультминуток и физкультпауз.
- Комплексы упражнений на формирование правильной осанки.

Индивидуальные комплексы адаптивно (лечебной) и корригирующей физической культуры.

- Индивидуальные комплексы адаптивной (лечебной) физической культуры, подбираемые в соответствии с медицинскими показателями (при нарушениях опорно-двигательного аппарата, центральной нервной системы, дыхания и кровообращения, органов зрения).

Спортивно-оздоровительная деятельность с общеразвивающей направленностью.

Гимнастика с основами акробатики (20 час)

Организуемые команды и приемы:

- построение и перестроение на месте;
- перестроение из колонны по одному в колонну по четыре дроблением и сведением;
- перестроение из колонны по два и по четыре в колонну по одному разведением и слиянием;

Акробатические упражнения и комбинации:

- кувырок вперед и назад;
- стойка на лопатках.

Акробатическая комбинация (мальчики и девочки):

и.п. основная стойка. Упор присев-кувырок вперед в упор присев-перекат назад-стойка на лопатках-сед с прямыми ногами-наклон вперед руками достать носки-упор присев-кувырок вперед-и.п.

Ритмическая гимнастика (девочки)

- стилизованные общеразвивающие упражнения.

Опорные прыжки:

Вскок в упор присев; соскок прогнувшись (козел в ширину, высота 80-100 см)

Упражнения и комбинации на гимнастическом бревне (девочки)

- передвижения ходьбой, приставными шагами, повороты стоя на месте, наклон вперед, стойка на коленях с опорой на руки, спрыгивание и соскок (вперед, прогнувшись); зачетная комбинация.

Упражнения и комбинации на гимнастической перекладине (мальчики)

- висы согнувшись, висы прогнувшись.
- подтягивание в висе; поднимание прямых ног в висе.

Упражнения и комбинации на гимнастических брусьях:

девочки: (упражнения на разновысоких брусьях) Вис на верхней жерди -вис присев на нижней жерди-вис лежа на нижней жерди-вис на верхней жерди-соскок.

Легкая атлетика (28 часов)

Беговые упражнения:

- бег на короткие дистанции: от 10 до 15 м;
- ускорение с высокого старта;

- бег с ускорением от 30 до 40 м;
- скоростной бег до 40 м;
- на результат 60 м;
- высокий старт;
- бег в равномерном темпе от 10 до 12 минут;
- кроссовый бег; *бег на 1000м.*
- варианты челночного бега 3x10 м.

Прыжковые упражнения:

- прыжок в длину с 7-9 шагов разбега способом «согнув ноги»;
- прыжок в высоту с 3-5 шагов разбега способом «перешагивание».

Метание малого мяча:

- метание теннисного мяча с места на дальность отскока от стены;
- метание малого мяча на заданное расстояние; на дальность;
- метание малого мяча в вертикальную неподвижную мишень;
- броски набивного мяча (2 кг) двумя руками из-за головы с положения сидя на полу,

от груди.

Спортивные игры (36 часов)

Баскетбол (18 часов)

- стойка игрока, перемещение в стойке приставными шагами боком, лицом и спиной вперед;
- остановка двумя шагами и прыжком;
- повороты без мяча и с мячом;
- комбинация из освоенных элементов техники передвижений (перемещения в стойке, остановка, поворот, ускорение)
- ведение мяча шагом, бегом, змейкой, с обеганием стоек; по прямой, с изменением направления движения и скорости;
- ведение мяча в низкой, средней и высокой стойке на месте;
- передача мяча двумя руками от груди на месте и в движении;
- передача мяча одной рукой от плеча на месте;
- передача мяча двумя руками с отскоком от пола;
- броски одной и двумя руками с места и в движении (после ведения, после ловли) без сопротивления защитника. Максимальное расстояние до корзины 3,60 м
- штрафной бросок;
- вырывание и выбивание мяча;
- игра по правилам.

Футбол(6 часов)

Стойка игрока. Перемещения в стойке приставными шагами оком и спиной вперед, ускорения, старты из различных положений.

- Ведение мяча по прямой;
- удары по воротам;
- комбинации из освоенных элементов техники.
- игра по упрощенным правилам.

Волейбол(12 часов)

- стойки игрока; перемещение в стойке приставными шагами боком, лицом и спиной вперед;
- ходьба, бег и выполнение заданий (сесть на пол, встать, подпрыгнуть и др.);
- прием и передача мяча двумя руками снизу *на месте в паре, через сетку*;
- прием и передача мяча сверху двумя руками;
- нижняя прямая подача;
- игра по упрощенным правилам мини-волейбола.

Плавание (2 часа)

- Правила техники безопасности на занятиях плаванием.

- Название упражнений и основные признаки техники плавания;

Лыжная подготовка (лыжные гонки) (12 часов)

Попеременный двухшажный и одновременный бесшажный ходы. Подъём "полуёлочкой". Торможение "плугом". Повороты переступанием. Передвижение на лыжах 3 км.

Подготовка к выполнению видов испытаний (в процессе уроков)

Подготовка к выполнению видов испытаний (тестов) и нормативов, предусмотренных Всероссийским физкультурно-спортивным комплексом "Готов к труду и обороне" (ГТО).

Прикладно-ориентированная подготовка(в процессе уроков)

Прикладно-ориентированные упражнения:

- передвижение ходьбой, бегом по пересеченной местности;
- лазанье по канату (мальчики);
- лазанье по гимнастической стенке вверх, вниз, горизонтально, по диагонали лицом и спиной к стенке (девочки);
- приземление на точность и сохранение равновесия;
- преодоление полос препятствий.

Упражнения общеразвивающей направленности.

Общезначительная подготовка:

- физические упражнения на развитие основных физических качеств: силы, быстроты, выносливости, гибкости, координации движений, ловкости.

Гимнастика с основами акробатики:

Развитие гибкости

- наклон туловища вперед, назад в стороны с возрастающей амплитудой движений в положении стоя, сидя, сидя ноги в стороны;
- упражнения с гимнастической палкой (укороченной скакалкой) для развития подвижности плечевого сустава (выкруты);
- комплексы общеразвивающих упражнений с повышенной амплитудой для плечевых, локтевых, тазобедренных и коленных суставов, для развития подвижности позвоночного столба.
- комплексы активных и пассивных упражнений с большой амплитудой движений;
- упражнения для развития подвижности суставов (полушпагат, шпагат, складка, мост).

Развитие координации движений

- преодоление препятствий прыжком с опорой на руки;
- броски теннисного мяча правой и левой рукой в подвижную и не подвижную мишень, с места и разбега;
- разнообразные прыжки через гимнастическую скакалку на месте и с продвижением;
- прыжки на точность отталкивания и приземления.

Развитие силы

- подтягивание в висячем и отжимание в упоре;
- подтягивание в висячем стоя (лежа) на низкой перекладине (девочки);
- отжимание в упоре лежа с изменяющейся высотой опоры для рук и ног;
- поднимание ног в висячем на гимнастической стенке до высокой высоты;
- метание набивного мяча из различных исходных положений;
- комплексы упражнений избирательного воздействия на отдельные мышечные группы (с увеличивающимся темпом движений без потери качества выполнения).

Легкая атлетика:

Развитие выносливости

- бег с максимальной скоростью в режиме повторно-интервального метода;

- бег с равномерной скоростью в зонах большой и умеренной интенсивности.

Развитие силы

- прыжки в полуприседе (на месте, с продвижением в разные стороны);
- запрыгивание с последующим спрыгиванием;
- комплексы упражнений с набивными мячами.

Развитие быстроты

- бег на месте с максимальной скоростью и темпом с опорой на руки и без опоры;
- повторный бег на короткие дистанции с максимальной скоростью (по прямой);
- прыжки через скакалку в максимальном темпе;
- подвижные и спортивные игры, эстафеты.

Баскетбол

Развитие быстроты

- ходьба, бег в различных направлениях с максимальной скоростью с внезапными остановками и выполнением различных заданий (прыжки вверх, назад, вправо, влево; приседания и т.д.);

- выпрыгивание вверх с доставанием ориентиров левой (правой) рукой;
- челночный бег (чередование дистанции лицом и спиной вперед);
- прыжки вверх на обеих ногах и на одной ноге с места и с разбега;
- подвижные и спортивные игры, эстафеты.

Развитие выносливости

- повторный бег с максимальной скоростью с уменьшающимся интервалом отдыха.

Развитие координации движений

- броски баскетбольного мяча по неподвижной и подвижной мишени;
- бег с «тенью» (повторение движений партнера);
- бег по гимнастической скамейке;
- броски малого мяча в стену одной рукой (обеими руками) с последующей его ловлей одной рукой (обеими руками) после отскока от стены (от пола).

Развитие силы

многоскоки; прыжки на обеих ногах с дополнительным отягощением (вперед, в приседе).

6

класс (102 ч.)

Знания о физической культуре (4 часа)

История физической культуры

История зарождения олимпийского движения в России. Олимпийское движение в России (СССР). Выдающиеся достижения отечественных спортсменов на Олимпийских играх.

Физическая культура (основные понятия)

Физическая подготовка и её связь с укреплением здоровья, развитием физических качеств.

Организация и планирование самостоятельных занятий по развитию физических качеств.

Физическая культура человека

Закаливание организма. Правила безопасности и гигиенические требования.

Способы двигательной (физкультурной) деятельности

Организация и проведение самостоятельных занятий физической культурой.

Подготовка к занятиям физической культурой.

Выбор упражнений и составление индивидуальных комплексов для утренней зарядки, физкультминуток, физкультпауз (подвижных перемен).

Оценка эффективности занятий физической культурой.

Самонаблюдение и самоконтроль.

Оценка эффективности занятий физкультурно-оздоровительной деятельностью. Оценка техники движений, способы выявления и устранения ошибок в технике выполнения (технических ошибок).

Измерение резервов организма и состояния здоровья с помощью функциональных проб.

Физическое совершенствование (98 часов)

Физкультурно-оздоровительная деятельность (в процессе уроков)

Оздоровительные формы занятий в режиме учебного дня и учебной недели.

- Комплексы упражнений физкультминуток и физкультпауз.
- Комплексы упражнений на формирование правильной осанки.

Индивидуальные комплексы адаптивно (лечебной) и корригирующей физической культуры.

- Индивидуальные комплексы адаптивной (лечебной) физической культуры, подбираемые в соответствии с медицинскими показателями (при нарушениях опорно-двигательного аппарата, центральной нервной системы, дыхания и кровообращения, органов зрения).

Спортивно-оздоровительная деятельность с общеразвивающей направленностью.

Гимнастика с основами акробатики (20 часов)

Организуемые команды и приемы:

- построение и перестроение на месте;
- строевой шаг; размыкание и смыкание.

Акробатические упражнения и комбинации:

- два кувырка вперед слитно; "мост" и положения стоя с помощью.

Акробатическая комбинация.

Мальчики и девочки:

и.п. основная стойка-упор присев-2 кувырка вперед-упор присев-перекат назад-стойка на лопатках-сед-наклон вперед, руками достать носки ног-встать-мост с помощью-лечь на спину-упор присев-кувырок назад-встать руки в стороны.

Ритмическая гимнастика (девочки)

- стилизованные общеразвивающие упражнения.

Опорные прыжки:

- прыжок ноги врозь (козел в ширину, высота 100-110 см)

Упражнения и комбинации на гимнастическом бревне (девочки)

- передвижения ходьбой, приставными шагами, повороты стоя на месте, наклон вперед, стойка на коленях с опорой на руки, спрыгивание и соскок (вперед, прогнувшись); зачетная комбинация.

Упражнения и комбинации на гимнастической перекладине(мальчики)

Упражнения на низкой перекладине.

Из вися стоя махом одной и толчком другой подъем переворотом в упор-махом назад-соскок с поворотом на 90 °

Упражнения и комбинации на гимнастических брусьях:

Мальчики:

размахивание в упоре на брусьях - сед ноги врозь-перемах левой ногой вправо-сед на бедре, правая рука в сторону- упор правой рукой на жердь спереди обратным хватом - соскок с поворотом на 90 ° внутрь.

Девочки:

Разновысокие брусья.

Из вися на верхней жерди размахивание изгибами - вис присев- вис лежа-упор сзади на нижней жерди-соскок с поворотом на 90 ° влево (вправо).

Легкая атлетика (28 часов)

Беговые упражнения:

- бег на короткие дистанции: от 15 до 30 м;
- ускорение с высокого старта;
- бег с ускорением от 30 до 50 м; скоростной бег до 50 м;
- на результат 60 м;
- высокий старт;
- бег в равномерном темпе до 15 минут;
- кроссовый бег; бег на 1200м.
- варианты челночного бега 3x10 м.

Прыжковые упражнения:

- прыжок в длину с 7-9 шагов разбега способом «согнув ноги»;
- прыжок в высоту с 3-5 шагов разбега способом «перешагивание».

Метание малого мяча:

- метание теннисного мяча с места на дальность отскока от стены;
- метание малого мяча на заданное расстояние; на дальность;
- метание малого мяча в вертикальную неподвижную мишень;
- броски набивного мяча двумя руками из-за головы с положения сидя на полу, от груди.

Спортивные игры (38 часов)

Баскетбол (18 часов)

- стойка игрока, перемещение в стойке приставными шагами боком, лицом и спиной вперед;
- остановка двумя шагами и прыжком;
- повороты без мяча и с мячом;
- комбинация из освоенных элементов техники передвижений (перемещения в стойке, остановка, поворот, ускорение)
- ведение мяча шагом, бегом, змейкой, с обеганием стоек;
- по прямой, с изменением направления движения и скорости;
- ведение мяча в низкой, средней и высокой стойке на месте;
- передача мяча двумя руками от груди *на месте и в движении*;
- передача мяча одной рукой от плеча *на месте*;
- передача мяча двумя руками с отскоком от пола;
- броски одной и двумя руками с места и в движении (после ведения, после ловли) без сопротивления защитника. Максимальное расстояние до корзины 3,60 м.
- штрафной бросок;
- вырывание и выбивание мяча;
- игра по правилам.

Футбол (6 часов)

Стойка игрока. Перемещения в стойке приставными шагами оком и спиной вперед, ускорения, старты из различных положений.

- Ведение мяча по прямой;
- удары по воротам;
- комбинации из освоенных элементов техники.
- игра по упрощенным правилам.

Волейбол (12 часов)

- стойки игрока; перемещение в стойке приставными шагами боком, лицом и спиной вперед;
- ходьба, бег и выполнение заданий (сесть на пол, встать, подпрыгнуть и др.);
- прием и передача мяча двумя руками снизу на месте в паре, через сетку;
- прием и передача мяча сверху двумя руками;
- нижняя прямая подача;
- игра по упрощенным правилам мини-волейбола.

Плавание (2 часа)

- Правила техники безопасности на занятиях плаванием.
- Влияние занятием плаванием на развитие выносливости, координационных способностей

Лыжная подготовка (лыжные гонки) (12 часов)

Одновременный двухшажный и бесшажный ходы. Подъём "ёлочкой". Торможение и поворот упором. Прохождение дистанции 3,5 км. Игры; "Остановка рывком", "Эстафета с передачей палок", "С горки на горку", и др.

Подготовка к выполнению видов испытаний (в процессе уроков)

Подготовка к выполнению видов испытаний (тестов) и нормативов, предусмотренных Всероссийским физкультурно-спортивным комплексом "Готов к труду и обороне" (ГТО).

Прикладно-ориентированная подготовка (в процессе уроков)

Прикладно-ориентированные упражнения:

- передвижение ходьбой, бегом по пересеченной местности;
- лазанье по канату (мальчики);
- лазанье по гимнастической стенке вверх, вниз, горизонтально, по диагонали лицом и спиной к стенке (девочки);
- приземление на точность и сохранение равновесия;
- преодоление полос препятствий.

Упражнения общеразвивающей направленности.

Общесфизическая подготовка:

- физические упражнения на развитие основных физических качеств: силы, быстроты, выносливости, гибкости, координации движений, ловкости.

Гимнастика с основами акробатики:

Развитие гибкости

- наклон туловища вперед, назад в стороны с возрастающей амплитудой движений в положении стоя, сидя, сидя ноги в стороны;
- упражнения с гимнастической палкой (укороченной скакалкой) для развития подвижности плечевого сустава (выкруты);
- комплексы общеразвивающих упражнений с повышенной амплитудой для плечевых, локтевых, тазобедренных и коленных суставов, для развития подвижности позвоночного столба.
- комплексы активных и пассивных упражнений с большой амплитудой движений;
- упражнения для развития подвижности суставов (полушпагат, шпагат, складка, мост).

Развитие координации движений

- преодоление препятствий прыжком с опорой на руки;
- броски теннисного мяча правой и левой рукой в подвижную и не подвижную мишень, с места и разбега;
- разнообразные прыжки через гимнастическую скакалку на месте и с продвижением;
- прыжки на точность отталкивания и приземления.

Развитие силы

- подтягивание в висе и отжимание в упоре;
- подтягивание в висе стоя (лежа) на низкой перекладине (девочки);
- отжимание в упоре лежа с изменяющейся высотой опоры для рук и ног;
- поднимание ног в висе на гимнастической стенке до посильной высоты;
- метание набивного мяча из различных исходных положений;
- комплексы упражнений избирательного воздействия на отдельные мышечные группы (с увеличивающимся темпом движений без потери качества выполнения).

Легкая атлетика:

Развитие выносливости

- бег с максимальной скоростью в режиме поворотно-интервального метода;
- бег с равномерной скоростью в зонах большой и умеренной интенсивности.

Развитие силы

- прыжки в полуприседе (на месте, с продвижением в разные стороны);
- запрыгивание с последующим спрыгиванием;
- комплексы упражнений с набивными мячами.

Развитие быстроты

- бег на месте с максимальной скоростью и темпом с опорой на руки и без опоры;
- повторный бег на короткие дистанции с максимальной скоростью (по прямой);
- прыжки через скакалку в максимальном темпе;
- подвижные и спортивные игры, эстафеты.

Баскетбол

Развитие быстроты

- ходьба, бег в различных направлениях с максимальной скоростью с внезапными остановками и выполнением различных заданий (прыжки вверх, назад, вправо, влево; приседания и т.д.);

- выпрыгивание вверх с доставанием ориентиров левой (правой) рукой;
- челночный бег (чередование дистанции лицом и спиной вперед);
- прыжки вверх на обеих ногах и на одной ноге с места и с разбега;
- подвижные и спортивные игры, эстафеты.

Развитие выносливости

- повторный бег с максимальной скоростью с уменьшающимся интервалом отдыха.

Развитие координации движений

- броски баскетбольного мяча по неподвижной и подвижной мишени;
- бег с «тенью» (повторение движений партнера);
- бег по гимнастической скамейке;
- броски малого мяча в стену одной рукой (обеими руками) с последующей его ловлей одной рукой (обеими руками) после отскока от стены (от пола).

7

класс (102 ч.)

Знания о физической культуре (4 часа)

История физической культуры

Краткая характеристика видов спорта, входящих в программу Олимпийских игр.

Физическая культура (основные понятия)

Техническая подготовка. Техника движений и ее основные показатели.

Спортивная подготовка

Физическая культура человека

Влияние занятий физической культурой на формирование положительных качеств личности.

Способы двигательной (физкультурной) деятельности

Организация и проведение самостоятельных занятий физической культурой.

Подготовка к занятиям физической культурой.

Выбор упражнений и составление индивидуальных комплексов для утренней зарядки, физкультминуток, физкультпауз (подвижных перемен).

Оценка эффективности занятий физической культурой.

Самонаблюдение и самоконтроль.

Физическое совершенствование (98 часов)

Физкультурно-оздоровительная деятельность (в процессе уроков)

Оздоровительные формы занятий в режиме учебного дня и учебной недели.

- Комплексы упражнений физкультминуток и физкультпауз.
- Комплексы упражнений на формирование правильной осанки.

Индивидуальные комплексы адаптивно (лечебной) и корригирующей физической культуры.

- Индивидуальные комплексы адаптивной (лечебной) физической культуры, подбираемые в соответствии с медицинскими показателями (при нарушениях опорно-двигательного аппарата, центральной нервной системы, дыхания и кровообращения, органов зрения).

Спортивно-оздоровительная деятельность с общеразвивающей направленностью.

Гимнастика с основами акробатики (20 часов)

Организуемые команды и приемы:

- построение и перестроение на месте;
- выполнение команд "Пол-оборота направо!"
- "Пол-оборота налево!", "Полшага!", "Полный шаг!".

Акробатические упражнения и комбинации:

Мальчики: кувырок вперед в стойку на лопатках; стойка на голове с согнутыми руками.

Акробатическая комбинация: и.п.- основная стойка- упор присев-кувырок вперед в стойку на лопатках-сед, наклон к прямым ногам-упор присев- стойка на голове с согнутыми ногами- кувырок вперед- встать, руки в стороны.

Девочки: кувырок назад в полушпагат.

Акробатическая комбинация: и.п.- основная стойка. Равновесие на одной ноге (ласточка)- упор присев-кувырок вперед-перекат назад-стойка на лопатках-сед, наклон вперед к прямым ногам-встать- мост с помощью-встать-упор присев-кувырок назад в полушпагат.

Ритмическая гимнастика (девочки)

- стилизованные общеразвивающие упражнения.

Опорные прыжки:

Мальчики: прыжок согнув ноги (козел в ширину, высота 100-115 см).

Девочки: прыжок ноги врозь(козел в ширину, высота 105-110 см).

Упражнения и комбинации на гимнастическом бревне (девочки)

- передвижения ходьбой, приставными шагами, повороты стоя на месте, наклон вперед, стойка на коленях с опорой на руки, спрыгивание и соскок (вперед, прогнувшись); зачетная комбинация.

Упражнения и комбинации на гимнастической перекладине(мальчики)

подъем переворотом в упор толчком двумя ногами правой (левой) ногой в упор вне - спад подъем- перемах правой (левой) назад - соскок с поворотом на 90 °.

Упражнения и комбинации на гимнастических брусьях

Мальчики (на параллельных брусьях): размахивание в упоре-сед ноги врозь- перемах во внутрь- упор- размахивание в упоре- соскок махом назад.

Девочки: махом одной и толчком другой ноги о верхнюю жердь - подъем переворотом в упор на нижнюю жердь- соскок назад с поворотом на 90 °

Легкая атлетика (28 часов)

Беговые упражнения:

- ускорение с высокого старта от 30 до 40 м;
- бег с ускорением от 40 до 60 м;
- скоростной бег до 60 м;
- на результат 60 м;
- высокий старт;
- бег в равномерном темпе : мальчики до 20 минут, девочки до 15 мин.
- кроссовый бег; бег на 1500м.

- варианты челночного бега 3x10 м.

Прыжковые упражнения:

- прыжок в длину с 7-9 шагов разбега способом «согнув ноги»;
- прыжок в высоту с 3-5 шагов разбега способом «перешагивание».

Метание малого мяча:

- метание теннисного мяча с места на дальность отскока от стены;
- метание малого мяча на заданное расстояние; на дальность;
- метание малого мяча в вертикальную неподвижную мишень;
- броски набивного мяча двумя руками из-за головы с положения сидя на полу, от груди.

Спортивные игры (36 часов)

Баскетбол (18 часов)

- стойка игрока, перемещение в стойке приставными шагами боком, лицом и спиной вперед;
- остановка двумя шагами и прыжком;
- повороты без мяча и с мячом;
- комбинация из освоенных элементов техники передвижений (перемещения в стойке, остановка, поворот, ускорение)
- ведение мяча шагом, бегом, змейкой, с обеганием стоек; по прямой, с изменением направления движения и скорости;
- ведение мяча в низкой, средней и высокой стойке на месте с пассивным сопротивлением защитника;
- передача мяча двумя руками от груди на месте и в движении с пассивным сопротивлением защитника;
- передача мяча одной рукой от плеча на месте;
- передача мяча двумя руками с отскоком от пола;
- броски одной и двумя руками с места и в движении (после ведения, после ловли) без сопротивления защитника. Максимальное расстояние до корзины 4,80 м.
- то же с пассивным противодействием.
- штрафной бросок;
- вырывание и выбивание мяча;
- игра по правилам.

Футбол (6 часов)

Стойка игрока. Перемещения в стойке приставными шагами оком и спиной вперед, ускорения, старты из различных положений.

- Ведение мяча по прямой;
- удары по воротам;
- комбинации из освоенных элементов техники.
- игра по упрощенным правилам.

Волейбол (12 часов)

- стойки игрока; перемещение в стойке приставными шагами боком, лицом и спиной вперед;
- ходьба, бег и выполнение заданий (сесть на пол, встать, подпрыгнуть и др.);
- прием и передача мяча двумя руками снизу на месте в паре, через сетку;
- прием и передача мяча сверху двумя руками;
- нижняя прямая подача;
- игра по упрощенным правилам мини-волейбола.

Плавание (2 часа)

- Правила техники безопасности на занятиях плаванием.
- Правила соревнований и определение победителей

Лыжная подготовка (лыжные гонки) (12 часов)

Одновременный одношажный ход. Подъем в гору скользящим шагом. Преодоление бугров и впадин при спуске с горы. Поворот на месте махом. Прохождение дистанции 4 км. Игры: "Гонки с преследованием", "Гонки с выбыванием", "Карельская гонка" и др.

Подготовка к выполнению видов испытаний (в процессе уроков)

Подготовка к выполнению видов испытаний (тестов) и нормативов, предусмотренных Всероссийским физкультурно-спортивным комплексом "Готов к труду и обороне" (ГТО).

Прикладно-ориентированная подготовка (в процессе уроков)

Прикладно-ориентированные упражнения:

- передвижение ходьбой, бегом по пересеченной местности;
- лазанье по канату (мальчики);
- лазанье по гимнастической стенке вверх, вниз, горизонтально, по диагонали лицом и спиной к стенке (девочки);
- приземление на точность и сохранение равновесия;
- преодоление полос препятствий.

Упражнения общеразвивающей направленности.

Общефизическая подготовка:

- физические упражнения на развитие основных физических качеств: силы, быстроты, выносливости, гибкости, координации движений, ловкости.

Гимнастика с основами акробатики:

Развитие гибкости

- наклон туловища вперед, назад в стороны с возрастающей амплитудой движений в положении стоя, сидя, сидя ноги в стороны;
- упражнения с гимнастической палкой (укороченной скакалкой) для развития подвижности плечевого сустава (выкруты);
- комплексы общеразвивающих упражнений с повышенной амплитудой для плечевых, локтевых, тазобедренных и коленных суставов, для развития подвижности позвоночного столба.
- комплексы активных и пассивных упражнений с большой амплитудой движений;
- упражнения для развития подвижности суставов (полушпагат, шпагат, складка, мост).

Развитие координации движений

- преодоление препятствий прыжком с опорой на руки;
- броски теннисного мяча правой и левой рукой в подвижную и не подвижную мишень, с места и разбега;
- разнообразные прыжки через гимнастическую скакалку на месте и с продвижением;
- прыжки на точность отталкивания и приземления.

Развитие силы

- подтягивание в висе и отжимание в упоре;
- подтягивание в висе стоя (лежа) на низкой перекладине (девочки);
- отжимание в упоре лежа с изменяющейся высотой опоры для рук и ног;
- поднимание ног в висе на гимнастической стенке до высокой высоты;
- метание набивного мяча из различных исходных положений;
- комплексы упражнений избирательного воздействия на отдельные мышечные группы (с увеличивающимся темпом движений без потери качества выполнения).

Легкая атлетика:

Развитие выносливости

- бег с максимальной скоростью в режиме повторно-интервального метода;
- бег с равномерной скоростью в зонах большой и умеренной интенсивности.

Развитие силы

- прыжки в полуприседе (на месте, с продвижением в разные стороны);
- запрыгивание с последующим спрыгиванием;
- комплексы упражнений с набивными мячами.

Развитие быстроты

- бег на месте с максимальной скоростью и темпом с опорой на руки и без опоры;
- повторный бег на короткие дистанции с максимальной скоростью (по прямой);
- прыжки через скакалку в максимальном темпе;
- подвижные и спортивные игры, эстафеты.

Баскетбол

Развитие быстроты

- ходьба, бег в различных направлениях с максимальной скоростью с внезапными остановками и выполнением различных заданий (прыжки вверх, назад, вправо, влево; приседания и т.д.);

- выпрыгивание вверх с доставанием ориентиров левой (правой) рукой;
- челночный бег (чередование дистанции лицом и спиной вперед);
- прыжки вверх на обеих ногах и на одной ноге с места и с разбега;
- подвижные и спортивные игры, эстафеты.

Развитие выносливости

- повторный бег с максимальной скоростью с уменьшающимся интервалом отдыха.

Развитие координации движений

- броски баскетбольного мяча по неподвижной и подвижной мишени;
- бег с «тенью» (повторение движений партнера);
- бег по гимнастической скамейке;
- броски малого мяча в стену одной рукой (обеими руками) с последующей его ловлей одной рукой (обеими руками) после отскока от стены (от пола).

Развитие силы

многоскоки; прыжки на обеих ногах с дополнительным отягощением (вперед, в приседе).

8

класс (102 ч.)

Знания о физической культуре (4 часа)

История физической культуры

Физическая культура в современном обществе.

Физическая культура (основные понятия)

Всестороннее и гармоничное физическое развитие.

Здоровье и здоровый образ жизни.

Физическая культура человека

Проведение самостоятельных занятий по коррекции осанки и телосложения.

Способы двигательной (физкультурной) деятельности

Организация и проведение самостоятельных занятий физической культурой.

Подготовка к занятиям физической культурой.

Планирование занятий физической культурой

Оценка эффективности занятий физической культурой.

Оценка эффективности занятий физкультурно-оздоровительной деятельностью.

Оценка техники движений, способы выявления и устранения ошибок в технике выполнения (технических ошибок).

Физическое совершенствование (98 часов)

Физкультурно-оздоровительная деятельность (в процессе уроков)

Оздоровительные формы занятий в режиме учебного дня и учебной недели.

- Комплексы упражнений физкультминуток и физкультпауз.
- Комплексы упражнений на формирование правильной осанки.

Индивидуальные комплексы адаптивно (лечебной) и корригирующей физической культуры.

- Индивидуальные комплексы адаптивной (лечебной) физической культуры, подбираемые в соответствии с медицинскими показателями (при нарушениях опорно-двигательного аппарата, центральной нервной системы, дыхания и кровообращения, органов зрения).

Спортивно-оздоровительная деятельность с общеразвивающей направленностью.

Гимнастика с основами акробатики (20 час)

Организуемые команды и приемы:

- построение и перестроение на месте;
- команда "Прямо!";
- повороты в движении направо, налево.

Акробатические упражнения и комбинации:

Мальчики: кувырок назад в упор стоя ноги врозь; кувырок вперед и назад; длинный кувырок; стойка на голове и руках.

Акробатическая комбинация: и.п.: основная стойка. Упор присев - кувырок назад в упор стоя ноги врозь - стойка на голове и руках - кувырок вперед со стойки - длинный кувырок вперед - встать, руки в стороны.

Девочки: "мост" и поворот в упор стоя на одном колене; кувырки вперед и назад.

Акробатическая комбинация: Равновесие на одной (ласточка) - два кувырка слитно - кувырок назад - мост из положения стоя или лёжа - поворот на 180 ° в упор присев - пережат назад - стойка на лопатках - переворот назад в полушпагат через плечо - упор присев - прыжок вверх с поворотом на 360 °

Ритмическая гимнастика (девочки)

- стилизованные общеразвивающие упражнения.

Опорные прыжки:

Мальчики: прыжок согнув ноги (козел в длину, высота 115 см).

Девочки: прыжок боком (конь в ширину, высота 110 см).

Упражнения и комбинации на гимнастическом бревне (девочки)

- передвижения ходьбой, приставными шагами, повороты стоя на месте, наклон вперед, стойка на коленях с опорой на руки, спрыгивание и соскок (вперед, прогнувшись); зачетная комбинация.

Упражнения и комбинации на гимнастической перекладине (мальчики)

Из вися на подколенках через стойку на руках опускание в упор присев; подъем махом назад в сед ноги врозь; подъем завесом вне.

Упражнения и комбинации на гимнастических брусьях

Мальчики: из упора на предплечьях - подъем махом вперед в сед ноги врозь - перемах внутрь - соскок махом назад.

Девочки:

- из вися стоя на нижней жерди махом одной и толчком другой в вис прогнувшись на нижней жерди с опорой ступнями о верхнюю жердь - махом одной и толчком другой ноги переворот в упор на нижнюю жердь - махом назад соскок с поворотом на 90 °

Размахивание изгибами в вися на верхней жерди - вис лёжа на нижней жерди - сед боком соскок с поворотом на 90 °

Легкая атлетика (28 часов)

Беговые упражнения:

- низкий старт до 30 м;
- от 70 до 80 м;
- до 70 м.
- бег на результат 60 м;

- высокий старт;
- бег в равномерном темпе от 20 минут;
- кроссовый бег; бег на 2000м (мальчики) и 1500 м (девочки).
- варианты челночного бега 3x10 м.

Прыжковые упражнения:

- прыжок в длину с 11-13 шагов разбега способом «согнув ноги»;
- прыжок в высоту с 7-9 шагов разбега способом «перешагивание».

Метание малого мяча:

- метание теннисного мяча в горизонтальную и вертикальную цель (1x1 м) (девушки с расстояния 12-14 м, юноши - до 16 м)
- метание малого мяча на дальность;
- броски набивного мяча (2 кг) двумя руками из-за головы с положения сидя на полу, от груди.

Спортивные игры (36 часов)

Баскетбол (12 часов)

- стойка игрока, перемещение в стойке приставными шагами боком, лицом и спиной вперед;
- остановка двумя шагами и прыжком;
- повороты без мяча и с мячом;
- комбинация из освоенных элементов техники передвижений (перемещения в стойке, остановка, поворот, ускорение)
- ведение мяча шагом, бегом, змейкой, с обеганием стоек; по прямой, с изменением направления движения и скорости с пассивным сопротивлением защитника;
- ведение мяча в низкой, средней и высокой стойке на месте;
- передача мяча двумя руками от груди на месте и в движении с пассивным сопротивлением защитника;
- передача мяча одной рукой от плеча на месте;
- передача мяча двумя руками с отскоком от пола;
- броски одной и двумя руками с места и в движении (после ведения, после ловли) без сопротивления защитника. Максимальное расстояние до корзины 4,80 м;
- то же с пассивным противодействием;
- штрафной бросок;
- вырывание и выбивание мяча;
- игра по правилам.

Футбол (6 часов)

- Совершенствование техники передвижений, остановок, поворотов и стоек;
 - Удар по катящемуся мячу
 - Совершенствование техники ведения;
 - Совершенствование техники ударов по воротам;
- Игра в мини-футбол.

Волейбол (18 час)

- стойки игрока; перемещение в стойке приставными шагами боком, лицом и спиной вперед;
- ходьба, бег и выполнение заданий (сесть на пол, встать, подпрыгнуть и др.);
- прием и передача мяча двумя руками снизу на месте в паре, через сетку;
- прием и передача мяча сверху двумя руками;
- нижняя прямая подача;
- передача мяча над собой, во встречных колоннах.
- отбивание кулаком через сетку.
- игра по упрощенным правилам волейбола.

Плавание (2 часа)

- Правила техники безопасности на занятиях плаванием.

- Правила соревнований, правила судейства.

Лыжная подготовка (лыжные гонки) (12 часов)

Одновременный одношажный ход (стартовый вариант). Коньковый ход. Торможение и поворот "плугом". Прохождение дистанции 4,5 км. Игры "Гонки с выбыванием", "Как по часам", "Биатлон"

Подготовка к выполнению видов испытаний (в процессе уроков)

Подготовка к выполнению видов испытаний (тестов) и нормативов, предусмотренных Всероссийским физкультурно-спортивным комплексом "Готов к труду и обороне" (ГТО).

Прикладно-ориентированная подготовка (в процессе уроков)

Прикладно-ориентированные упражнения:

- передвижение ходьбой, бегом по пересеченной местности;
- лазанье по канату (мальчики);
- лазанье по гимнастической стенке вверх, вниз, горизонтально, по диагонали лицом и спиной к стенке (девочки);
- приземление на точность и сохранение равновесия;
- преодоление полос препятствий.

Упражнения общеразвивающей направленности.

Общефизическая подготовка:

- физические упражнения на развитие основных физических качеств: силы, быстроты, выносливости, гибкости, координации движений, ловкости.

Гимнастика с основами акробатики:

Развитие гибкости

- наклон туловища вперед, назад в стороны с возрастающей амплитудой движений в положении стоя, сидя, сидя ноги в стороны;
- упражнения с гимнастической палкой (укороченной скакалкой) для развития подвижности плечевого сустава (выкруты);
- комплексы общеразвивающих упражнений с повышенной амплитудой для плечевых, локтевых, тазобедренных и коленных суставов, для развития подвижности позвоночного столба.
- комплексы активных и пассивных упражнений с большой амплитудой движений;
- упражнения для развития подвижности суставов (полушпагат, шпагат, складка, мост).

Развитие координации движений

- преодоление препятствий прыжком с опорой на руки;
- броски теннисного мяча правой и левой рукой в подвижную и не подвижную мишень, с места и разбега;
- разнообразные прыжки через гимнастическую скакалку на месте и с продвижением;
- прыжки на точность отталкивания и приземления.

Развитие силы

- подтягивание в висе и отжимание в упоре;
- подтягивание в висе стоя (лежа) на низкой перекладине (девочки);
- отжимание в упоре лежа с изменяющейся высотой опоры для рук и ног;
- поднимание ног в висе на гимнастической стенке до посильной высоты;
- метание набивного мяча из различных исходных положений;
- комплексы упражнений избирательного воздействия на отдельные мышечные группы (с увеличивающимся темпом движений без потери качества выполнения).

Легкая атлетика:

Развитие выносливости

- бег с максимальной скоростью в режиме повторно-интервального метода;

- бег с равномерной скоростью в зонах большой и умеренной интенсивности.

Развитие силы

- прыжки в полуприседе (на месте, с продвижением в разные стороны);
- запрыгивание с последующим спрыгиванием;
- комплексы упражнений с набивными мячами.

Развитие быстроты

- бег на месте с максимальной скоростью и темпом с опорой на руки и без опоры;
- повторный бег на короткие дистанции с максимальной скоростью (по прямой);
- прыжки через скакалку в максимальном темпе;
- подвижные и спортивные игры, эстафеты.

Баскетбол

Развитие быстроты

- ходьба, бег в различных направлениях с максимальной скоростью с внезапными остановками и выполнением различных заданий (прыжки вверх, назад, вправо, влево; приседания и т.д.);

- выпрыгивание вверх с доставанием ориентиров левой (правой) рукой;
- челночный бег (чередование дистанции лицом и спиной вперед);
- прыжки вверх на обеих ногах и на одной ноге с места и с разбега;
- подвижные и спортивные игры, эстафеты.

Развитие выносливости

- повторный бег с максимальной скоростью с уменьшающимся интервалом отдыха.

Развитие координации движений

- броски баскетбольного мяча по неподвижной и подвижной мишени;
- бег с «тенью» (повторение движений партнера);
- бег по гимнастической скамейке;
- броски малого мяча в стену одной рукой (обеими руками) с последующей его ловлей одной рукой (обеими руками) после отскока от стены (от пола).

Развитие силы

многоскоки; прыжки на обеих ногах с дополнительным отягощением (вперед, в приседе).

9

класс (102 ч.)

Знания о физической культуре (6 часов)

История физической культуры

Организация и проведение пеших туристских походов. Требования к технике безопасности и бережное отношение к природе (экологические требования)

Физическая культура (основные понятия)

Адаптивная физическая культура

Профессионально-прикладная физическая подготовка.

Физическая культура человека

Восстановительный массаж.

Проведение банных процедур.

Доврачебная помощь во время занятий физической культурой и спортом.

Способы двигательной (физкультурной) деятельности

Организация и проведение самостоятельных занятий физической культурой.

Подготовка к занятиям физической культурой.

Проведение самостоятельных занятий прикладной физической подготовкой. Организация досуга средствами физической культуры.

Оценка эффективности занятий физической культурой.

Измерение резервов организма и состояния здоровья с помощью функциональных проб.

Физическое совершенствование (96 часов)

Физкультурно-оздоровительная деятельность (в процессе уроков)

Оздоровительные формы занятий в режиме учебного дня и учебной недели.

- Комплексы упражнений физкультурминуток и физкультпауз.
- Комплексы упражнений на формирование правильной осанки.

Индивидуальные комплексы адаптивно (лечебной) и корригирующей физической культуры.

- Индивидуальные комплексы адаптивной (лечебной) физической культуры, подбираемые в соответствии с медицинскими показателями (при нарушениях опорно-двигательного аппарата, центральной нервной системы, дыхания и кровообращения, органов зрения).

Спортивно-оздоровительная деятельность с общеразвивающей направленностью.

Гимнастика с основами акробатики (20 час)

Организуемые команды и приемы:

- построение и перестроение на месте;
- переход с шага на месте на ходьбу в колонне и в шеренге; перестроения из колонны по одному в колонны по два, по четыре в движении.

Акробатические упражнения и комбинации:

Мальчики: из упора присев силой стойка на голове и руках; длинный кувырок вперед с трёх шагов разбега.

Акробатическая комбинация: Из упора присев - силой стойка на голове и руках - кувырок вперед со стойки - кувырок назад - длинный кувырок вперед - встать, руки в стороны.

Девочки: равновесие на одной; выпад вперед; кувырок вперед.

Акробатическая комбинация: : Равновесие на одной (ласточка) - два кувырка слитно - кувырок назад - мост из положения стоя или лёжа - поворот на 180 ° в упор присев - перекат назад - стойка на лопатках - переворот назад в полушпагат через плечо - упор присев - прыжок вверх с поворотом на 360 °

Ритмическая гимнастика (девочки)

- стилизованные общеразвивающие упражнения.

Опорные прыжки:

Мальчики: прыжок согнув ноги (козел в длину, высота 115 см).

Девочки: прыжок боком (конь в ширину, высота 110 см).

Упражнения и комбинации на гимнастическом бревне (девочки)

- передвижения ходьбой, приставными шагами, повороты стоя на месте, наклон вперед, стойка на коленях с опорой на руки, спрыгивание и соскок (вперед, прогнувшись); зачетная комбинация.

Упражнения и комбинации на гимнастической перекладине (мальчики)

Из вися - подъем переворотом в упор силой - перемах правой - сед верхом - спад завесом - перемах назад - оборот вперед - соскок.

Упражнения и комбинации на гимнастических брусьях

Мальчики: размахивание в упоре на руках - сед ноги врозь - перемах внутрь - соскок махом назад.

Девочки (разновысокие брусья) : из вися прогнувшись на нижней жерди с опорой ног о верхнюю жердь - переворот в упор на нижнюю жердь - перемах правой ногой, сед на левом бедре - угол, опираясь левой рукой за верхнюю жердь, а правой рукой сзади - встать - равновесие (ласточка) на нижней жерди, опираясь руками о верхнюю жердь -упор на верхней жерди - оборот вперед в вис на верхней жерди - соскок.

Легкая атлетика (28 часов)

Беговые упражнения:

низкий старт до 30 м;

- от 70 до 80 м;

- до 70 м.

- бег на результат 60 м;
- высокий старт;
- бег в равномерном темпе от 20 минут;
- кроссовый бег; бег на 2000м (мальчики) и 1500 м (девочки).
- варианты челночного бега 3x10 м.

Прыжковые упражнения:

- прыжок в длину с 11-13 шагов разбега способом «согнув ноги»;
- прыжок в высоту с 7-9 шагов разбега способом «перешагивание».

Метание малого мяча:

- метание теннисного мяча в горизонтальную и вертикальную цель (1x1 м) (девушки с расстояния 12-14 м, юноши - до 16 м)
- метание малого мяча на дальность;
- броски набивного мяча (2 кг девочки и 3 кг мальчики)) двумя руками из-за головы с положения сидя на полу, от груди.

Спортивные игры (36 часов)

Баскетбол (12 часов)

- стойка игрока, перемещение в стойке приставными шагами боком, лицом и спиной вперед;
- остановка двумя шагами и прыжком;
- повороты без мяча и с мячом;
- комбинация из освоенных элементов техники передвижений (перемещения в стойке, остановка, поворот, ускорение)
- ведение мяча шагом, бегом, змейкой, с обеганием стоек; по прямой, с изменением направления движения и скорости с пассивным сопротивлением защитника;
- ведение мяча в низкой, средней и высокой стойке на месте;
- передача мяча двумя руками от груди на месте и в движении с пассивным сопротивлением защитника;
- передача мяча одной рукой от плеча на месте;
- передача мяча двумя руками с отскоком от пола;
- броски одной и двумя руками с места и в движении (после ведения, после ловли) без сопротивления защитника. Максимальное расстояние до корзины 4,80 м;
- то же с пассивным противодействием;
- броски одной и двумя руками в прыжке;
- штрафной бросок;
- вырывание и выбивание мяча;
- игра по правилам.

Волейбол (18 часов)

- стойки игрока; перемещение в стойке приставными шагами боком, лицом и спиной вперед;
- ходьба, бег и выполнение заданий (сесть на пол, встать, подпрыгнуть и др.);
- прием и передача мяча двумя руками снизу на месте в паре, через сетку;
- прием и передача мяча сверху двумя руками;
- передача мяча у сетки и в прыжке через сетку.
- передача мяча сверху, стоя спиной к цели;
- нижняя прямая подача в заданную часть площадки, прием подачи;
- прием мяча отраженного сеткой.
- игра по упрощенным правилам волейбола.

Футбол (4 часов)

- Совершенствование техники передвижений, остановок, поворотов и стоек;
- Удар по катящемуся мячу
- Совершенствование техники ведения;
- Совершенствование техники ударов по воротам;

Игра в мини-футбол.

Плавание (2 часа)

- Правила техники безопасности на занятиях плаванием.
- Правила соревнований, правила судейства.

Лыжная подготовка (лыжные гонки) (12 часов).

Попеременный четырехшажный ход. Переход с попеременных ходов на одновременные. Преодоление контруклона. Прохождение дистанции до 5 км. Горнолыжная эстафета с преодолением препятствий и др.

Подготовка к выполнению видов испытаний (в процессе уроков)

Подготовка к выполнению видов испытаний (тестов) и нормативов, предусмотренных Всероссийским физкультурно-спортивным комплексом "Готов к труду и обороне" (ГТО).

Прикладно-ориентированная подготовка (в процессе уроков)

Прикладно-ориентированные упражнения:

- передвижение ходьбой, бегом по пересеченной местности;
- лазанье по канату (мальчики);
- лазанье по гимнастической стенке вверх, вниз, горизонтально, по диагонали лицом и спиной к стенке (девочки);
- приземление на точность и сохранение равновесия;
- преодоление полос препятствий.

Упражнения общеразвивающей направленности.

Общефизическая подготовка:

- физические упражнения на развитие основных физических качеств: силы, быстроты, выносливости, гибкости, координации движений, ловкости.

Гимнастика с основами акробатики:

Развитие гибкости

- наклон туловища вперед, назад в стороны с возрастающей амплитудой движений в положении стоя, сидя, сидя ноги в стороны;
- упражнения с гимнастической палкой (укороченной скакалкой) для развития подвижности плечевого сустава (выкруты);
- комплексы общеразвивающих упражнений с повышенной амплитудой для плечевых, локтевых, тазобедренных и коленных суставов, для развития подвижности позвоночного столба.
- комплексы активных и пассивных упражнений с большой амплитудой движений;
- упражнения для развития подвижности суставов (полушпагат, шпагат, складка, мост).

Развитие координации движений

- преодоление препятствий прыжком с опорой на руки;
- броски теннисного мяча правой и левой рукой в подвижную и не подвижную мишень, с места и разбега;
- разнообразные прыжки через гимнастическую скакалку на месте и с продвижением;
- прыжки на точность отталкивания и приземления.

Развитие силы

- подтягивание в висе и отжимание в упоре;
- подтягивание в висе стоя (лежа) на низкой перекладине (девочки);
- отжимание в упоре лежа с изменяющейся высотой опоры для рук и ног;
- поднимание ног в висе на гимнастической стенке до посильной высоты;
- метание набивного мяча из различных исходных положений;
- комплексы упражнений избирательного воздействия на отдельные мышечные группы (с увеличивающимся темпом движений без потери качества выполнения).

Легкая атлетика:

Развитие выносливости

- бег с максимальной скоростью в режиме повоторно-интервального метода;
- бег с равномерной скоростью в зонах большой и умеренной интенсивности.

Развитие силы

- прыжки в полуприседе (на месте, с продвижением в разные стороны);
- запрыгивание с последующим спрыгиванием;
- комплексы упражнений с набивными мячами.

Развитие быстроты

- бег на месте с максимальной скоростью и темпом с опорой на руки и без опоры;
- повторный бег на короткие дистанции с максимальной скоростью (по прямой);
- прыжки через скакалку в максимальном темпе;
- подвижные и спортивные игры, эстафеты.

Баскетбол

Развитие быстроты

- ходьба, бег в различных направлениях с максимальной скоростью с внезапными остановками и выполнением различных заданий (прыжки вверх, назад, вправо, влево; приседания и т.д.);

- выпрыгивание вверх с доставанием ориентиров левой (правой) рукой;
- челночный бег (чередование дистанции лицом и спиной вперед);
- прыжки вверх на обеих ногах и на одной ноге с места и с разбега;
- подвижные и спортивные игры, эстафеты.

Развитие выносливости

- повторный бег с максимальной скоростью с уменьшающимся интервалом отдыха.

Развитие координации движений

- броски баскетбольного мяча по неподвижной и подвижной мишени;
- бег с «тенью» (повторение движений партнера);
- бег по гимнастической скамейке;
- броски малого мяча в стену одной рукой (обеими руками) с последующей его ловлей одной рукой (обеими руками) после отскока от стены (от пола).
- прыжки по разметкам на правой (левой) ноге;
- прыжки вверх на обеих ногах и одной ноге с продвижением вперед;
- подвижные и спортивные игры, эстафеты.

Развитие силы

многоскоки; прыжки на обеих ногах с дополнительным отягощением (вперед, в приседе).

2.2.1.17. Основы безопасности жизнедеятельности

Предметная линия учебников А.Т. Смирнова

9 класс (34 ч.)

Безопасность и защита человека в чрезвычайных ситуациях. (10 ч.)

Создание системы защиты населения от последствий чрезвычайных ситуаций природного и техногенного характера. РСЧС, ее предназначение, структура и задачи. Международное гуманитарное право по защите населения. Правовая защита раненых, больных, медицинского персонала. Пропавшие без вести и погибшие. Военнопленные. Гражданское население. Понятие преступления и виды преступлений. Общее понятие преступления. Возраст, с которого наступает уголовная ответственность. Особенности уголовной ответственности и наказания несовершеннолетних. Поведение при попытке изнасилования и насильственных действий сексуального характера. Правила профилактики и самозащиты от нападения насильников и хулиганов. Правила поведения, уменьшающие риск встречи с насильниками и хулиганами. Внешние признаки людей, способных совершать насильственные действия. Самооценка поведения. Психологические

приемы самозащиты. Методы защиты от нападения. Правила защиты от мошенников. Основные виды мошенничества, с которыми наиболее часто приходится встречаться в повседневной жизни.

Основные черты мошенника.

Основы медицинских знаний и правила оказания первой медицинской помощи (8 ч)

Причины травматизма в школьном возрасте. Характеристика травм в школьном возрасте и пути их предотвращения. Меры по профилактике травм в школе: на занятиях в кабинете физики при работе с электроприборами и электрооборудованием; на занятиях в кабинете химии при работе с химическими веществами, на переменах. Меры по профилактике травм на занятиях физической культурой и спортом. Требования к спортивной одежде, обуви, инвентарю. Меры по профилактике травм в быту. Снижение риска получения травм в домашних условиях. Опасность получения травм во время пожара, ремонта, при обращении с электроприборами и газовыми плитами. Меры по профилактике травм на улицах и дорогах. Дорожно-транспортный травматизм. Основные правила безопасного поведения на улицах и дорогах.

Характеристика различных видов травм и повреждений. Причины, их вызывающие. Правила и способы оказания первой медицинской помощи пострадавшему.

Характеристика причин, вызывающих потерю сознания. Признаки, с помощью которых можно определить состояние человека. Экстренная реанимационная помощь.

Отработка навыков оказания помощи пострадавшему при искусственной вентиляции легких и непрямом массаже сердца.

Основы здорового образа жизни (14 ч)

Здоровье человека. Критерии состояния и группы здоровья. Здоровье физическое и духовное. Понятие о резервах здоровья. Здоровье индивидуальное и общественное. Факторы риска внешней и внутренней среды организма человека, их влияние на здоровье человека. Личная и общественная гигиена. Физиологические и психологические особенности организма подростка. Физиологическое развитие подростков. Психологическая уравновешенность, ее значение для здоровья человека. Управление чувствами и эмоциями. Вредные привычки и их негативное влияние на здоровье.

Табакокурение и его влияние на организм курящего, на здоровье его детей и окружающих людей. Алкоголь и его влияние на здоровье подростка. Алкоголь и репродуктивная функция мальчиков и девочек. Профилактика разрушающего влияния алкоголя на здоровье учащихся. Наркомания, токсикомания и другие вредные привычки.

Половое просвещение учащихся и его роль в формировании здоровья. Знания о взаимоотношениях полов.

2.3. Программа воспитания и социализации обучающихся

Программа воспитания и социализации обучающихся на ступени основного общего образования МКОУ «Ромашковская СОШ» (далее – Программа) построена на основе требований следующих документов:

- Закона «Об образовании».
- ФГОС. Программы воспитания и социализации обучающихся на ступени основного общего образования.
- Концепции духовно-нравственного воспитания и развития личности гражданина России.
- Примерной программы воспитания и социализации обучающихся.

В соответствии со Стандартом, Концепция и Программа воспитания и социализации обучающихся являются основой для формирования структуры основной образовательной программы основного общего образования.

Программа воспитания и социализации обучающихся направлена на:

- освоение обучающимися социального опыта, основных социальных ролей, соответствующих ведущей деятельности данного возраста, норм и правил общественного поведения;
- формирование готовности обучающихся к выбору направления своей профессиональной деятельности в соответствии с личными интересами, индивидуальными особенностями и способностями, с учетом потребностей рынка труда;
- формирование и развитие знаний, установок, личностных ориентиров и норм здорового и безопасного образа жизни с целью сохранения и укрепления физического, психологического и социального здоровья обучающихся как одной из ценностных составляющих личности обучающегося и ориентированной на достижение планируемых результатов освоения основной образовательной программы основного общего образования;
- формирование особого нравственного уклада школьной жизни, который основан на системе духовных идеалов многонационального народа России, базовых национальных ценностей, традиционных моральных норм;

Программа также направлена на обеспечение духовно-нравственного развития и воспитания, социализации обучающихся, их профессиональной ориентации, формирование экологической культуры, культуры здорового и безопасного образа жизни.

Программа должна обеспечить решение актуальных проблем воспитания:

- формирование уклада школьной жизни, обеспечивающего создание социальной среды развития обучающихся, включающего урочную, внеурочную и общественно значимую деятельность, систему воспитательных мероприятий, культурных и социальных практик, основанного на системе базовых национальных ценностей российского общества, учитывающего историко-культурную и этническую специфику региона, потребности обучающихся и их родителей (законных представителей);
- усвоение обучающимися нравственных ценностей, приобретение начального опыта нравственной, общественно значимой деятельности, конструктивного социального поведения, мотивации и способности к духовно-нравственному развитию;
- приобщение обучающихся к культурным ценностям своего народа, своей этнической или социокультурной группы, базовым национальным ценностям российского общества, общечеловеческим ценностям в контексте формирования у них российской гражданской идентичности;
- социальную самоидентификацию обучающихся посредством личностно значимой и общественно приемлемой деятельности;
- формирование у обучающихся личностных качеств, необходимых для конструктивного, успешного и ответственного поведения в обществе с учетом правовых норм, установленных российским законодательством;

- приобретение знаний о нормах и правилах поведения в обществе, социальных ролях человека; формирование позитивной самооценки, самоуважения, конструктивных способов самореализации;
- приобщение обучающихся к общественной деятельности и школьным традициям, участие в детско-юношеских организациях и движениях, школьных и внешкольных организациях (спортивные секции, творческие клубы и объединения по интересам, сетевые сообщества, библиотечная сеть, краеведческая работа), в ученическом самоуправлении, военно-патриотических объединениях, в проведении акций и праздников (региональных, государственных, международных);
- участие обучающихся в деятельности производственных, творческих объединений, благотворительных организаций;
 - в экологическом просвещении сверстников, родителей, населения;
 - в благоустройстве школы, класса, сельского поселения, города;
 - формирование способности противостоять негативным воздействиям социальной среды, факторам микросоциальной среды;
 - развитие педагогической компетентности родителей (законных представителей) в целях содействия социализации обучающихся в семье;
 - учет индивидуальных и возрастных особенностей обучающихся, культурных и социальных потребностей их семей;
 - формирование у обучающихся мотивации к труду, потребности к приобретению профессии;
 - овладение способами и приемами поиска информации, связанной с профессиональным образованием и профессиональной деятельностью, поиском вакансий на рынке труда и работой служб занятости населения;
 - развитие собственных представлений о перспективах своего профессионального образования и будущей профессиональной деятельности;
 - приобретение практического опыта, соответствующего интересам и способностям обучающихся;
 - создание условий для профессиональной ориентации обучающихся через систему работы педагогов, психологов, социальных педагогов; сотрудничество с базовыми предприятиями, организациями профессионального образования, центрами профориентационной работы;
 - совместную деятельность обучающихся с родителями (законными представителями);
 - информирование обучающихся об особенностях различных сфер профессиональной деятельности, социальных и финансовых составляющих различных профессий, особенностях местного, регионального, российского и международного спроса на различные виды трудовой деятельности;
 - использование средств психолого-педагогической поддержки обучающихся и развитие консультационной помощи в их профессиональной ориентации, включающей диагностику профессиональных склонностей и профессионального потенциала обучающихся, их способностей и компетенций, необходимых для продолжения образования и выбора профессии (в том числе компьютерного профессионального тестирования и тренинга в специализированных центрах);
 - осознание обучающимися ценности экологически целесообразного, здорового и безопасного образа жизни;
 - формирование установки на систематические занятия физической культурой и спортом, готовности к выбору индивидуальных режимов двигательной активности на основе осознания собственных возможностей;
 - осознанное отношение обучающихся к выбору индивидуального рациона здорового питания;

- формирование знаний о современных угрозах для жизни и здоровья людей, в том числе экологических и транспортных, готовности активно им противостоять;
- овладение современными оздоровительными технологиями, в том числе на основе навыков личной гигиены;
- формирование готовности обучающихся к социальному взаимодействию по вопросам улучшения экологического качества окружающей среды, устойчивого развития территории, экологического здоровьесберегающего просвещения населения, профилактики употребления наркотиков и других психоактивных веществ, профилактики инфекционных заболеваний;
- убежденности в выборе здорового образа жизни и вреде употребления алкоголя и табакокурения;
- осознание обучающимися взаимной связи здоровья человека и экологического состояния окружающей его среды, роли экологической культуры в обеспечении личного и общественного здоровья и безопасности; необходимости следования принципу предосторожности при выборе варианта поведения.

Программа содержит двенадцать разделов.

Первый раздел – «Цель и задачи духовно-нравственного развития, воспитания и социализации обучающихся, описание ценностных ориентиров, лежащих в её основе».

Во втором разделе – «Основные направления деятельности и ценностные основы воспитания и социализации обучающихся» представлены общие задачи воспитания, систематизированные по основным направлениям деятельности по духовно-нравственному развитию, воспитанию и социализации, профессиональной ориентации обучающихся, здоровьесберегающей деятельности и формированию экологической культуры обучающихся.

Третий раздел – «Основное содержание, виды деятельности и формы занятий с обучающимися» - в каждом из направлений воспитания и социализации обучающихся, которые представлены в виде модулей, раскрывается соответствующая система базовых ценностей.

Четвёртый раздел представляет «Формы индивидуальной и групповой организации профессиональной ориентации обучающихся по каждому из направлений».

Пятый раздел – «Совместная деятельность образовательного учреждения с предприятиями, общественными организациями, системой дополнительного образования по социализации обучающихся».

Шестой раздел – «Основные формы организации педагогической поддержки социализации обучающихся».

В седьмом разделе представлена «Организация работы по формированию экологически целесообразного, здорового и безопасного образа жизни» включающая, в том числе, рациональную организацию учебно-воспитательного процесса и образовательной среды, физкультурно-спортивной и оздоровительной работы, профилактику употребления психоактивных веществ обучающимися, профилактику детского дорожно-транспортного травматизма.

Восьмой раздел – «Деятельность образовательного учреждения в области непрерывного экологического здоровьесберегающего образования обучающихся».

Девятый раздел содержит систему поощрения социальной успешности и проявления активной жизненной позиции обучающихся.

Десятый раздел – «Мониторинг (критерии, показатели) эффективности реализации образовательным учреждением Программы духовно-нравственного развития, воспитания и социализации обучающихся, формирования здорового и безопасного образа жизни и экологической культуры обучающихся».

Одиннадцатый раздел представляет «Методологический инструментальный мониторинга духовно-нравственного развития, воспитания и социализации обучающихся».

Двенадцатый раздел – «Планируемые результаты духовно-нравственного развития, воспитания и социализации обучающихся». Определены ценностные отношения, представления, знания, опыт, которые должны быть сформированы у школьников по каждому из направлений воспитания и социализации.

Данная Программа является документом, определяющим воспитательную деятельность школы.

2.3.1. Цель и задачи духовно-нравственного развития, воспитания и социализации обучающихся

Воспитание – это процесс принятия человеком важных правил и идей (ценностей), которые определяют поведение человека в обществе на разных ступенях его развития. В педагогическом смысле воспитание – целенаправленный процесс, осознаваемый и педагогом, и учащимися.

Духовно-нравственное воспитание – педагогически организованный процесс усвоения и принятия обучающимся базовых национальных ценностей, освоение системы общечеловеческих ценностей и культурных, духовных и нравственных ценностей многонационального народа Российской Федерации.

Духовно-нравственное развитие – осуществляемое в процессе социализации последовательное расширение и укрепление ценностно-смысловой сферы личности, формирование способности человека оценивать и сознательно выстраивать на основе традиционных моральных норм и нравственных идеалов отношения к себе, другим людям, обществу, государству, Отечеству, миру в целом.

Цель духовно-нравственного развития и воспитания обучающихся должна отражать нравственный портрет идеально воспитанного школьника. Это учащийся:

- любящий свой край и свою Родину;
- уважающий и принимающий ценности семьи и общества;
- соблюдающий нормы и правила общения;
- проявляющий уважение и терпимость к чужому мнению;
- умеющий грамотно разрешать конфликты в общении;
- любознательный, интересующийся, активно познающий мир;
- умеющий учиться, способный организовать свою деятельность, умеющий пользоваться информационными источниками;
- готовый самостоятельно действовать и отвечать за свои поступки перед семьей и школой;
- честный и справедливый;
- творящий и оберегающий красоту мира;
- доброжелательный, обладающий коммуникативной культурой (умеет слушать и слышать собеседника, высказывать свое мнение);
- выполняющий правила здорового и безопасного образа жизни для себя и окружающих.

На основе портрета идеально воспитанного учащегося формулируется цель воспитания и социализации обучающихся на ступени основного общего образования – социально-педагогическая поддержка становления и развития высоконравственного, ответственного, творческого, инициативного и компетентного гражданина России, принимающего судьбу Отечества как свою личную, осознающего ответственность за настоящее и будущее своей страны, укорененного в духовных и культурных традициях многонационального народа Российской Федерации.

Для достижения поставленной цели воспитания и социализации обучающихся решаются следующие задачи:

В области формирования личностной культуры:

- формирование способности к духовному развитию;
- укрепление нравственности;
 - формирование основ морали;
 - формирование основ нравственного самосознания личности (совести);
 - принятие обучающимся базовых общенациональных ценностей, национальных и этнических духовных традиций;
 - формирование эстетических потребностей, ценностей и чувств;
 - формирование способности открыто выражать и отстаивать свою нравственно оправданную позицию, проявлять критичность к собственным намерениям, мыслям и поступкам;
 - формирование способности к самостоятельным поступкам и действиям;
 - развитие трудолюбия, способности к преодолению трудностей;
 - осознание школьником ценности человеческой жизни;
 - формирование нравственного смысла учения.

В области формирования социальной культуры:

- формирование основ российской гражданской идентичности;
- пробуждение веры в Россию, чувства личной ответственности за Отечество;
- формирование патриотизма и гражданской солидарности;
- развитие навыков организации и осуществления сотрудничества с педагогами, сверстниками, родителями, старшими детьми в решении общих проблем;
- укрепление доверия к другим людям;
- развитие доброжелательности и эмоциональной отзывчивости, понимания и сопереживания другим людям;
- становление гуманистических и демократических ценностных ориентаций;
- формирование осознанного и уважительного отношения к традиционным российским религиям, к вере и религиозным убеждениям;
- формирование основ культуры межэтнического общения, уважения к культурным, религиозным традициям, образу жизни представителей народов России.

В области формирования семейной культуры:

- формирование отношения к семье как к основе российского общества;
- формирование у школьника почтительного отношения к родителям, осознанного, заботливого отношения к старшим и младшим;
- знакомство обучающегося с культурно-историческими и этническими традициями российской семьи.

Таким образом, цель программы воспитания и социализации обучающихся на ступени основного общего образования направлена на создание модели выпускника школы.

Модель выпускника второй ступени обучения:

- подросток, освоивший общеобразовательные программы с дополнительным изучением отдельных предметов;
- подросток, который приобрел необходимые знания и навыки жизни в обществе, профессиональной среде, владеющий навыками коммуникации;
- подросток с устойчивой потребностью в самореализации и самовоспитании;
- подросток, знающий свои гражданские права и умеющий их реализовывать;
- подросток, умеющий уважать свое и чужое достоинство;
- подросток, обладающий запасом духовных и нравственных качеств, таких как: великодушие, порядочность, честность, милосердие, сострадание, готовность прийти на помощь другим людям;
- подросток, любящий свою семью.

Ценностные ориентиры программы воспитания и социализации обучающихся на уровне основного общего образования – базовые национальные ценности российского общества сформулированы в Конституции Российской Федерации, в Федеральном законе Российской Федерации «Об образовании» (ФЗ № 273), в тексте Федерального государственного образовательного стандарта основного общего образования.

Базовые национальные ценности российского общества определяются положениями **Конституции Российской Федерации:**

«Российская Федерация – Россия есть демократическое федеративное правовое государство с республиканской формой правления» (Гл. I, ст. 1);

«Человек, его права и свободы являются высшей ценностью» (Гл. I, ст. 2);

«Российская Федерация – социальное государство, политика которого направлена на создание условий, обеспечивающих достойную жизнь и свободное развитие человека» (Гл. I, ст. 7);

«В Российской Федерации признаются и защищаются равным образом частная, государственная, муниципальная и иные формы собственности» (Гл. I, ст. 8);

«В Российской Федерации признаются и гарантируются права и свободы человека и гражданина согласно общепризнанным принципам и нормам международного права и в соответствии с настоящей Конституцией. Основные права и свободы человека неотчуждаемы и принадлежат каждому от рождения. Осуществление прав и свобод человека и гражданина не должно нарушать права и свободы других лиц» (Гл. I, ст. 17).

Базовые национальные ценности российского общества применительно к системе образования определены положениями **Федерального закона Российской Федерации «Об образовании» (ФЗ № 273):**

«...гуманистический характер образования, приоритет жизни и здоровья человека, прав и свобод личности, свободного развития личности, воспитание взаимоуважения, трудолюбия, гражданственности, патриотизма, ответственности, правовой культуры, бережного отношения к природе и окружающей среде, рационального природопользования;

...демократический характер управления образованием, обеспечение прав педагогических работников, обучающихся, родителей (законных представителей) несовершеннолетних обучающихся на участие в управлении образовательными организациями;

...недопустимость ограничения или устранения конкуренции в сфере образования;

...сочетание государственного и договорного регулирования отношений в сфере образования» (Ст. 3).

Федеральный государственный образовательный стандарт основного общего образования перечисляет базовые национальные ценности российского общества: патриотизм, социальная солидарность, гражданственность, семья, здоровье, труд и творчество, наука, традиционные религии России, искусство, природа, человечество.

Федеральный государственный образовательный стандарт основного общего образования определяет базовые национальные ценности российского общества в формулировке личностных результатов освоения основной образовательной программы основного общего образования: «усвоение гуманистических, демократических и традиционных ценностей многонационального российского общества... формирование осознанного, уважительного и доброжелательного отношения к другому человеку, его мнению, мировоззрению, культуре, языку, вере, гражданской позиции, к истории, культуре, религии, традициям, языкам, ценностям народов России и народов мира; готовности и способности вести диалог с другими людьми и достигать в нем взаимопонимания».

2.3.2. Основные направления деятельности и ценностные основы воспитания и социализации обучающихся

Задачи воспитания и социализации обучающихся на ступени основного общего образования классифицированы по направлениям, каждое из которых, будучи тесно связанным с другими, раскрывает одну из существенных сторон духовно-нравственного развития личности гражданина России. Каждое из этих направлений основано на определённой системе базовых национальных ценностей и должно обеспечивать их усвоение обучающимися.

Организация духовно-нравственного развития и воспитания обучающихся осуществляется по следующим направлениям:

Направление 1. Воспитание гражданственности, патриотизма, уважения к правам, свободам и обязанностям человека (ценности: любовь к России, своему народу, своему краю, гражданское общество, поликультурный мир, свобода личная и национальная, доверие к людям, институтам государства и гражданского общества, социальная солидарность, мир во всём мире, многообразие и уважение культур и народов);

Направление 2. Воспитание социальной ответственности и компетентности (ценности: правовое государство, демократическое государство, социальное государство, закон и правопорядок, социальная компетентность, социальная ответственность, служение Отечеству, ответственность за настоящее и будущее своей страны);

Направление 3. Воспитание нравственных чувств, убеждений, этического сознания (ценности: нравственный выбор; жизнь и смысл жизни; справедливость; милосердие; честь; достоинство; уважение родителей; уважение достоинства другого человека, равноправие, ответственность, любовь и верность; забота о старших и младших; свобода совести и вероисповедания; толерантность, представление о светской этике, вере, духовности, религиозной жизни человека, ценностях религиозного мировоззрения, формируемое на основе межконфессионального диалога; духовно-нравственное развитие личности);

Направление 4. Воспитание экологической культуры, культуры здорового и безопасного образа жизни (ценности: жизнь во всех её проявлениях; экологическая безопасность; экологическая грамотность; физическое, физиологическое, репродуктивное, психическое, социально-психологическое, духовное здоровье; экологическая культура; экологически целесообразный здоровый и безопасный образ жизни; ресурсосбережение; экологическая этика; экологическая ответственность; социальное партнёрство для улучшения экологического качества окружающей среды; устойчивое развитие общества в гармонии с природой);

Направление 5. Воспитание трудолюбия, сознательного, творческого отношения к образованию, труду и жизни, подготовка к сознательному выбору профессии (ценности: научное знание, стремление к познанию и истине, научная картина мира, нравственный смысл учения и самообразования, интеллектуальное развитие личности; уважение к труду и людям труда; нравственный смысл труда, творчество и созидание; целеустремлённость и настойчивость, бережливость, выбор профессии);

Направление 6. Воспитание ценностного отношения к прекрасному, формирование основ эстетической культуры — эстетическое воспитание (ценности: красота, гармония, духовный мир человека, самовыражение личности в творчестве и искусстве, эстетическое развитие личности). Все направления воспитания и социализации важны, дополняют друг друга и обеспечивают развитие личности на основе отечественных духовных, нравственных и культурных традиций.

2.3.3. Основное содержание, виды деятельности и формы занятий с обучающимися

Содержание духовно-нравственного развития и воспитания учащихся отбирается на основании базовых национальных ценностей в логике реализации основных направлений. Каждое направление представлено в виде *модуля*, который содержит задачи, соответствующую систему базовых ценностей, особенности организации содержания (виды деятельности и формы занятий с обучающимися). Также, в каждом модуле определены условия совместной деятельности школы с семьями обучающихся, с общественными учреждениями по духовно-нравственному развитию и воспитанию обучающихся, обозначены планируемые результаты, представлены схемы, отражающие пути реализации данного модуля.

Воспитание строится с опорой на следующие виды деятельности:

- познавательную;
- игровую;
- творческую;
- спортивную;
- общественно-организаторскую;
- досуговую.

Модуль «Я - гражданин»

Направление 1. Воспитание гражданственности, патриотизма, уважения к правам, свободам и обязанностям человека.

Задачи модуля:

Получение знаний

- о политическом устройстве Российского государства, его институтах, их роли в жизни общества, о его важнейших законах;
- о символах государства – флаге, Гербе России,
- об институтах гражданского общества, о возможностях участия граждан в общественном управлении;
- о правах и обязанностях гражданина России;
- о правах и обязанностях, регламентированных Уставом школы, Правилами для школьников;
- интерес к общественным явлениям, понимание активной роли человека в обществе;
- ценностного отношения к своему национальному языку и культуре, как государственному, языку межнационального общения;
- о народах России, об их общей исторической судьбе, о единстве народов нашей страны;
- о национальных героях и важнейших событиях истории России, и ее народах;
- интерес к государственным праздникам и важнейшим событиям в жизни России;
- стремление активно участвовать в делах класса, школы, семьи, своего села, своей страны;
- любовь к образовательному учреждению, своему селу, области, народу России;
- уважение к защитникам Отечества;
- умение отвечать за свои поступки;
- негативное отношение к нарушениям порядка в классе, дома, на улице, к невыполнению человеком своих обязанностей.

Ценности:

любовь к России, своему народу, своему краю; служение Отечеству; правовое государство, гражданское общество; закон и правопорядок; поликультурный мир; свобода личная и национальная; доверие к людям.

Основные направления работы

Воспитательные задачи	Ключевые дела
<ul style="list-style-type: none"> ● воспитание чувства патриотизма, сопричастности к героической истории Российского государства; ● формирование у подрастающего поколения верности Родине, готовности служению Отечеству и его вооруженной защите; ● формирование гражданского отношения к Отечеству; ● воспитание верности духовным традициям России; ● развитие общественной активности, воспитание сознательного отношения к народному достоянию, уважения к национальным традициям. ● Сохранение школьных традиций 	<ul style="list-style-type: none"> ● Конкурсы, фестивали военно-патриотической песни, стихов. ● Проведение тематических линеек и уроков мужества, посвященные дням воинской славы (Дети Беслана, День героев Отечества, День неизвестного солдата, День победы, День вывода войск из Афганистана, День защитника Отечества, Сталинградская битва). ● Акция «Несущие добро» (поздравление пожилых людей с праздником). ● Митинги (мероприятия, посвященные Дню Победы). ● Посещение школьного и районного музеев. ● Интеллектуальные игры, викторины в рамках предметных недель. ● Участие в районных конкурсах правовой, патриотической и краеведческой направленности. ● Школьная и районная игра «Зарница». ● Районная игра «Орлёнок». ● Операция «Чистый обелиск» ● Проведение классных часов тематической направленности. ● Оформление информационных стендов и книжных выставок.

Совместная педагогическая деятельность семьи и школы:

- привлечение родителей к подготовке и проведению праздников, мероприятий;
- изучение семейных традиций;
- организация и проведение семейных встреч, конкурсов и викторин;
- организация совместных экскурсий в музей;
- совместные проекты.

Пути реализации модуля «Я – гражданин»



Планируемые результаты:

В школе ведётся работа по гражданско-патриотическому и правовому воспитанию, которая способствует осознанию у детей чувства принадлежности к судьбе своего Отечества, ответственных за себя и окружающую действительность, готовых и способных строить жизнь, достойную современного человека.

В школе формируется личность, осознающая себя частью общества и гражданином своего Отечества, овладевающая следующими компетенциями:

- ценностное отношение к России, своему народу, своему краю, отечественному культурно-историческому наследию, государственной символике, законам Российской Федерации, родному языку, народным традициям, старшему поколению;
- знания об институтах гражданского общества, о государственном устройстве и социальной структуре российского общества, наиболее значимых страницах истории страны, об этнических традициях и культурном достоянии своего края, о примерах исполнения гражданского и патриотического долга;
- опыт постижения ценностей гражданского общества, национальной истории и культуры;
- опыт ролевого взаимодействия и реализации гражданской, патриотической позиции;
- знания о правах и обязанностях человека, гражданина, семьянина, товарища.

Модуль «Я – человек»

Направление 2: Воспитание нравственных чувств и этического сознания.

Задачи модуля:

Получение знаний

- различия хороших и плохих поступков;
- о правилах поведения в школе, дома, на улице, в общественных местах, на природе;
- в истории и культуре нашей страны;
- уважительного отношения к родителям, старшим, доброжелательное отношение к сверстникам и младшим;
- установления дружеских взаимоотношений в коллективе, основанных на взаимопомощи и взаимной поддержке;
- бережного, гуманного отношения ко всему живому;
- правил этики, культуры речи;
- стремление избегать плохих поступков, не капризничать, не быть упрямым; умение признаться в плохом поступке и проанализировать его;
- представления о возможном негативном влиянии на морально-психологическое состояние человека компьютерных игр, кино, телевизионных передач, рекламы;
- отрицательное отношение к аморальным поступкам, грубости, оскорбительным словам и действиям, в том числе в содержании художественных фильмов и телевизионных передач.

Ценности:

нравственный выбор; жизнь и смысл жизни; справедливость; милосердие; честь, достоинство; свобода совести и вероисповедания; толерантность, представление о вере, духовной культуре и светской этике.

Основные направления работы

Воспитательные задачи	Ключевые дела
<ul style="list-style-type: none">• формирование духовно-нравственных ориентиров;• формирование гражданского отношения к себе;• воспитание сознательной дисциплины и культуры поведения, ответственности и исполнительности;• формирование потребности самообразования, самовоспитания своих морально-волевых качеств;• развитие самосовершенствования личности.	<ul style="list-style-type: none">• День Знаний.• День пожилого человека.• День Учителя.• День матери.• День посвящения в первоклассники, старшекласники.• Благотворительная акция «Дети – детям» (Сбор книг и игрушек для детского сада).• КТД «Новогодний праздник».• Мероприятия ко Дню защитника Отечества;• Мероприятия, посвященные 8 марта.• Неделя книги.• Осенняя ярмарка.• Вечер встречи с выпускниками.• Весёлая масленица.• Классные часы с обучающимися «Правила поведения в общественных местах», «Как не стать жертвой преступления, мошенничества» и т.д.• Рейды «Внешний вид», «Мой учебник», «Мой портфель», «Уголок класса».• вовлечение учащихся в кружки и спортивные секции.

Совместная педагогическая деятельность семьи и школы:

- оформление информационных стендов;
- тематические общешкольные родительские собрания;
- участие родителей в совете школы;
- организация субботников по благоустройству территории;
- организация и проведение совместных праздников, экскурсионных походов, посещения театров, музеев:
 - День матери;
 - Праздники, посвящённые 23 февраля, 8 марта;
- индивидуальные консультации;

Пути реализации модуля «Я – человек»



Планируемые результаты:

- знания о моральных нормах и правилах нравственного поведения, в том числе об этических нормах взаимоотношений в семье, между поколениями,
- нравственно-этический опыт взаимодействия со сверстниками, старшими и младшими детьми, взрослыми в соответствии с общепринятыми нравственными нормами;
- равнодушие к жизненным проблемам других людей, сочувствие к человеку, находящемуся в трудной ситуации;
- способность эмоционально реагировать на негативные проявления в детском обществе и обществе в целом, анализировать нравственную сторону своих поступков и поступков других людей;
- уважительное отношение к родителям (законным представителям), к старшим, заботливое отношение к младшим;
- знание традиций своей семьи и школы, бережное отношение к ним.

Модуль «Я и труд»

Направление 3. Воспитание трудолюбия, творческого отношения к учению, труду, жизни и выбору будущей профессии

Задачи модуля:

Получение знаний

- о нравственных основах учебы, ведущей роли образования, труда и значении творчества в жизни человека и общества;
- уважение к труду и творчеству старших и сверстников;
- об основных профессиях;
- ценностного отношения к учебе как виду творческой деятельности;
- элементарные представления о роли знаний, науки, современного производства в жизни человека и общества;
- навыки коллективной работы, в том числе при разработке и реализации учебных и учебно-трудовых проектов;
- умение проявлять дисциплинированность, последовательность и настойчивость в выполнении учебных и учебно-трудовых заданий;
- умение соблюдать порядок на рабочем месте;
- бережное отношение к результатам своего труда, труда других людей, к школьному имуществу, учебникам, личным вещам;
- отрицательное отношение к лени и небрежности в труде и учебе, небрежливому отношению к результатам труда людей.

Ценности:

уважение к труду; творчество и созидание; стремление к познанию и истине; целеустремленность и настойчивость; бережливость.

Основные направления работы

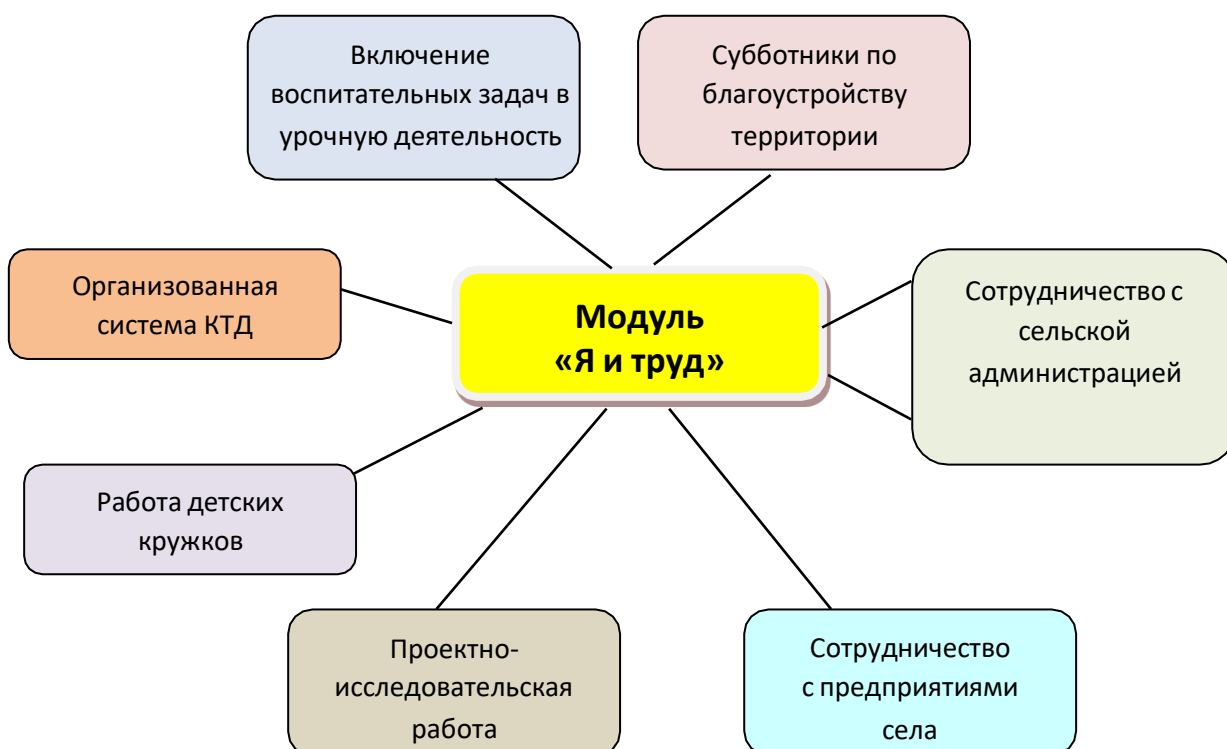
Воспитательные задачи	Ключевые дела
<ul style="list-style-type: none">• формирование у учащихся осознания принадлежности к школьному коллективу;• стремление к сочетанию личных и общественных интересов, к созданию атмосферы подлинного товарищества и дружбы в коллективе;• воспитание сознательного отношения к учебе, труду;• развитие познавательной активности, участия в общешкольных мероприятиях;• формирование готовности школьников к сознательному выбору профессии.	<ul style="list-style-type: none">• Посвящение в первоклассники, старшеклассники.• Акция «Мастерская Деда Мороза».• Оформление класса к Новому году.• Работа кафе в День Учителя.• Акция «Помощь ветеранам».• Акция «Чистота спасёт мир».• Акция «Обелиск».• Волонтерские движения.• Сбор макулатуры.• Классные часы «Моя профессия».• Вечер встречи с выпускниками.• Встречи с представителями учебных заведений.• Оформление стенда по профориентации.• Выставки декоративно-прикладного творчества.• Конкурсные, познавательно-развлекательные, сюжетно-ролевые и коллективно-творческие мероприятия.• Вовлечение учащихся в кружки и спортивные

	<p>секции.</p> <ul style="list-style-type: none"> • Участие детей в школьных, районных, областных мероприятиях. • Участие в школьных, районных, областных олимпиадах, конкурсах, фестивалях. • Предметные недели.
--	----------------------------------------------------------------------------------------------------------------------------------------------------------------------------------------------------------------------------------------------------

Совместная педагогическая деятельность семьи и школы:

- организация и проведение школьных мероприятий с привлечением родителей;
- конкурс «Домик для птиц»;
- организация встреч-бесед с родителями – людьми различных профессий;
- проведение родительских собраний.

Пути реализации модуля «Я – и труд»



Планируемые результаты:

- ценностное отношение к труду и творчеству, трудовым достижениям России и человечества, трудолюбие;
- ценностное и творческое отношение к учебному труду;
- знания о различных профессиях;
- навыки трудового творческого сотрудничества со сверстниками, взрослыми;
- осознание приоритета нравственных основ труда, творчества, создания нового;
- опыт участия в различных видах общественно полезной и лично значимой деятельности;
- потребности и умения выражать себя в различных доступных и наиболее привлекательных для ребенка видах творческой деятельности;
- мотивация к самореализации в социальном творчестве, познавательной и практической, общественно полезной деятельности.

Модуль «Я и здоровье»

Направление 4. Формирование ценностного отношения к семье, здоровью и здоровому образу жизни.

Цель. Формирование у детей и их родителей ответственного отношения к здоровому образу жизни, сохранение и укрепление здоровья детей школьного возраста, пропаганда физической культуры, спорта, туризма в семье.

Задачи модуля:

Получение знаний

- о здоровом образе жизни и опасностях, угрожающих здоровью людей;
- овладение комплексами упражнений, разнообразными навыками двигательной активности, спортивных игр, а также понимание их смысла, значения для укрепления здоровья;
- понимание устройства человеческого организма, способы сбережения здоровья;
- влияние слова на физическое и психологическое состояние человека («слово может убить, слово может спасти»);
- получение опыта укрепления и сбережения здоровья в процессе учебной работы;
- осмысленное чередование умственной и физической активности в процессе учебы;
- регулярность безопасных физических упражнений, игр на уроках физической культуры, на перемене;
- опыт ограждения своего здоровья и здоровья близких людей от вредных факторов окружающей среды;
- соблюдение правил личной гигиены, чистоты тела и одежды, корректная помощь в этом младшим, нуждающимся в помощи;
- составление и следование здоровьесберегающему режиму дня – учебы, труда и отдыха;
- отказ от вредных здоровью продуктов питания, стремление следовать экологически безопасным правилам в питании, ознакомление с ними своих близких;

Ценности:

уважение родителей; забота о старших и младших; здоровье физическое и стремление к здоровому образу жизни, здоровье нравственное и социально-психологическое.

Основные направления работы

Воспитательные задачи	Ключевые дела
<ul style="list-style-type: none">• создание условий для сохранения физического, психического, духовного и нравственного здоровья учащихся;• воспитание негативного отношения к вредным привычкам;• пропаганда физической культуры и здорового образа жизни.	<ul style="list-style-type: none">• День Здоровья.• Система профилактических мер по ПДД, «Безопасное колесо», «Светофор».• Всемирный день отказа от курения.• Беседы врача с обучающимися «Здоровый образ жизни», «Профилактика простудных заболеваний», «Мы взрослеем».• Спортивные мероприятия.• Просмотр фильмов о здоровом образе жизни «Имею право знать!».• Акция «Внимание – дети!» по профилактике

- дорожно-транспортного травматизма.
- Вовлечение учащихся в кружки и спортивные секции.
- Спортивная военно-патриотическая игра «Зарница».
- Тематические классные часы на тему здоровья.
- Акция «Брось сигаретку, получи конфетку».
- Месячник по профилактике вредных привычек.
- Операция «Взвесь портфель».
- Районные соревнования команды ЗОЖ-ТАЙМ.
- Утренняя зарядка.
- Уголки ЗОЖ.

Совместная педагогическая деятельность семьи и школы:

- родительские собрания «Здоровая семья – здоровая Россия» по профилактике табакокурения, наркомании, сквернословия, детского дорожно-транспортного травматизма;
- беседы на тему:
 - информационной безопасности и духовного здоровья детей;
 - укрепления детско-родительских отношений, профилактики внутрисемейных конфликтов, создание безопасной и благоприятной обстановки в семье;
 - безопасности детей в лесу, на водоемах и т.д.;
- консультации учителей физической культуры по вопросам здоровьесбережения обучающихся;
- совместный праздник для детей и родителей «Мама, папа, я – спортивная семья».

Пути реализации модуля «Я и здоровье»



Планируемые результаты:

В школе создана предметно-развивающая среда, способствующая повышению уровня физического, психического и социального здоровья обучающихся; соблюдается оптимальный режим учебного труда и активного отдыха детей. Дети, родители и педагоги осознанно относятся к своему здоровью как основному фактору успеха на последующих этапах жизни в современном гражданском обществе.

Формируемые компетенции:

- ценностное отношение к своему здоровью, здоровью близких и окружающих людей;
- знания о взаимной обусловленности физического, нравственного, психологического, психического и социально-психологического здоровья человека, о важности морали и нравственности в сохранении здоровья человека;
- личный опыт здоровьесберегающей деятельности;
- знания о роли физической культуры и спорта для здоровья человека, его образования, труда и творчества;
- знания о возможном негативном влиянии компьютерных игр, телевидения, рекламы на здоровье человека.

Модуль «Я и природа»

Направление 5. Воспитание ценностного отношения к природе, окружающей среде.

Задачи модуля:

- развитие интереса к природе, природным явлениям и формам жизни, понимание активной роли человека в природе;
- ценностное отношение к природе и всем формам жизни;
- элементарный опыт природоохранительной деятельности;
- бережное отношение к растениям и животным.

Ценности:

родная земля; заповедная природа; планета Земля; экологическое сознание.

Основные направления работы

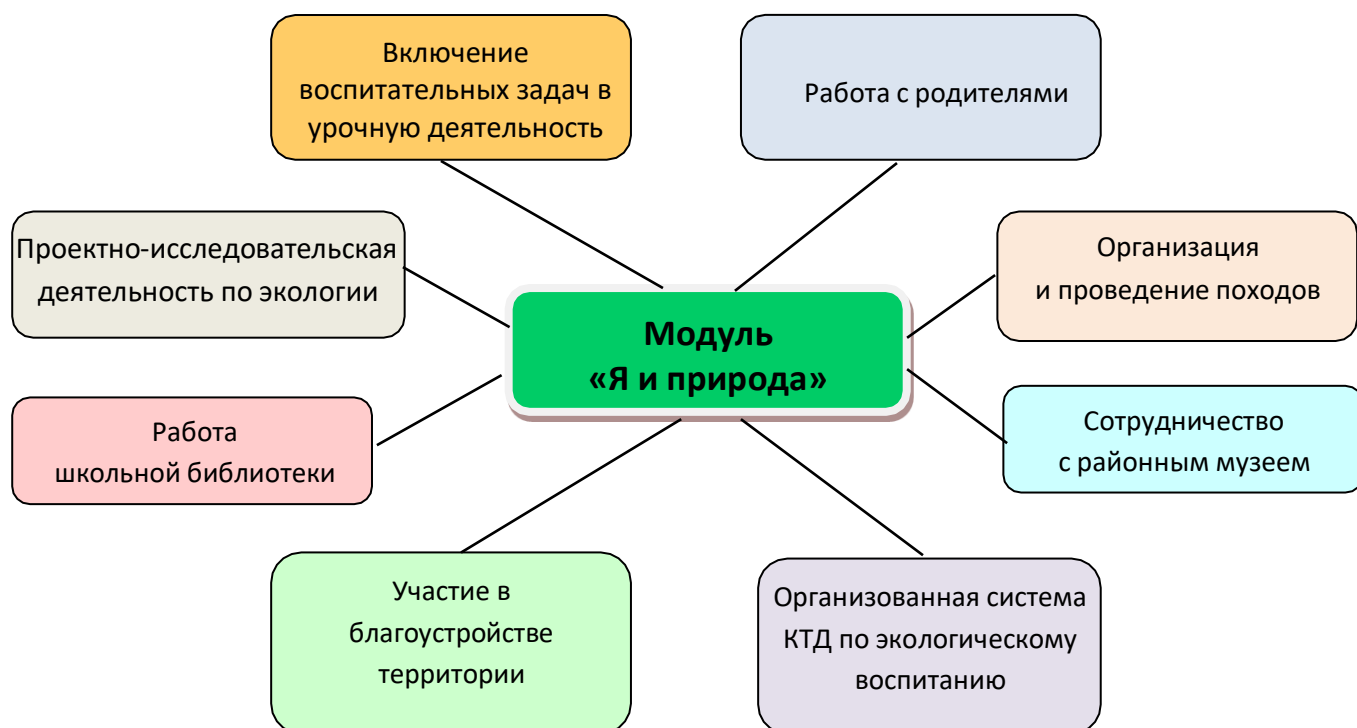
Воспитательные задачи	Ключевые дела
<ul style="list-style-type: none">• воспитание понимания взаимосвязей между человеком, обществом, природой;• воспитание гуманистического отношения к людям;• формирование эстетического отношения учащихся к окружающей среде и труду как источнику радости и творчества людей;• воспитание экологической грамотности.	<ul style="list-style-type: none">• Осенняя ярмарка.• Тематические классные часы, посвященные проблемам экологии.• Организация экскурсий.• Благоустройство школьного двора.• Акция «Посади дерево».• Аллея выпускников.• Озеленение школьных кабинетов и коридоров.• Походы.• Посещение Палласовского музея.• Экологические субботники.• Участие в экологических конкурсах.• Участие в районных, областных конкурсах, олимпиадах проектно-исследовательских работ по экологии.

- Создание социальных проектов.
- Акция «Покормите птиц зимой».

Совместная педагогическая деятельность семьи и школы:

- тематические классные родительские собрания;
- совместные проекты с родителями «Домик для птиц»;
- участие в районных конкурсах поделок «Вторая жизнь дерева»;
- привлечение родителей для совместной работы во внеурочное время.

Пути реализации модуля «Я и природа»



Планируемые результаты:

- ценностное отношение к природе;
- опыт эстетического, эмоционально-нравственного отношения к природе;
- знания о традициях нравственно-этического отношения к природе в культуре народов России, нормах экологической этики;
- опыт участия в природоохранной деятельности в школе, на пришкольном участке, по месту жительства;
- личный опыт участия в экологических инициативах, проектах.

Модуль «Я и культура»

Направление 6. Воспитание ценностного отношения к прекрасному, формирование представлений об эстетических идеалах и ценностях.

Задачи модуля:

Получение знаний

- о душевной и физической красоте человека;
- формирование эстетических идеалов, чувства прекрасного; умение видеть красоту природы, труда и творчества;

- интерес к чтению, произведениям искусства, детским спектаклям, концертам, выставкам, музыке;
- интерес к занятиям художественным творчеством;
- стремление к опрятному внешнему виду;
- отрицательное отношение к некрасивым поступкам и неряшливости.

Ценности:

красота; гармония; духовный мир человека; эстетическое развитие.

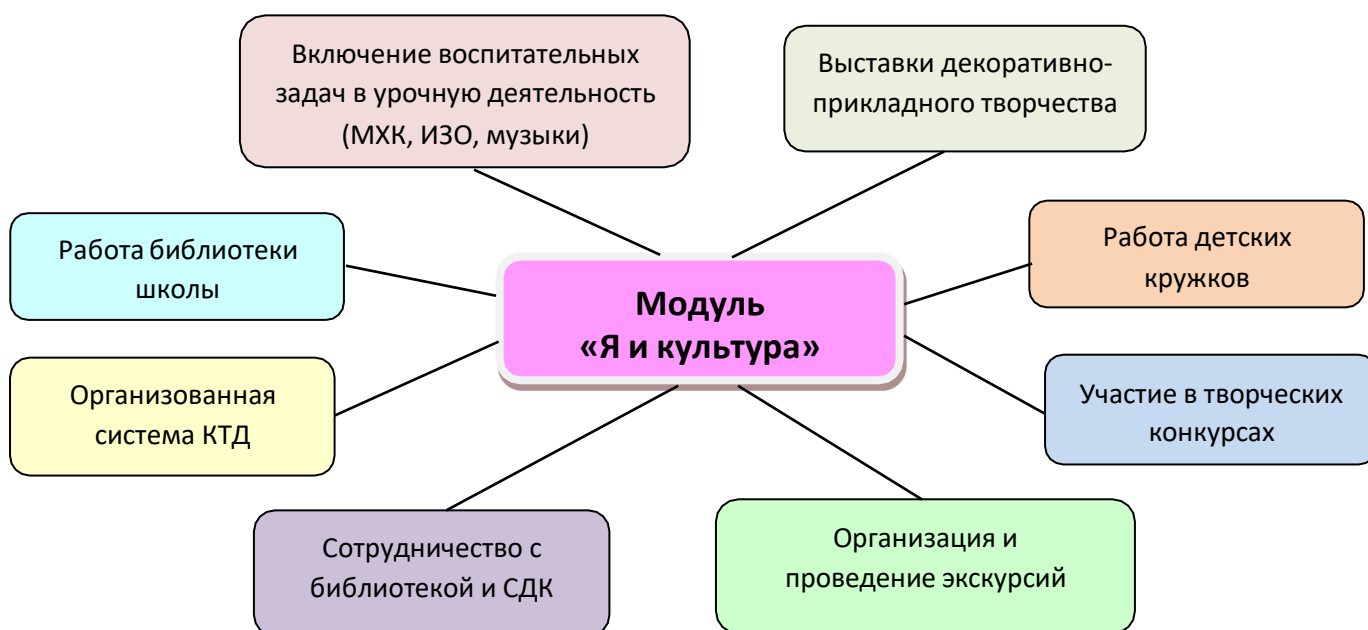
Основные направления работы

Воспитательные задачи	Ключевые дела
<ul style="list-style-type: none"> • раскрытие духовных основ отечественной культуры; • воспитание у школьников чувства прекрасного, развитие творческого мышления, художественных способностей, формирование эстетических вкусов, идеалов; • формирование понимания значимости искусства в жизни каждого гражданина; • формирование культуры общения, поведения, эстетического участия в мероприятиях. 	<ul style="list-style-type: none"> • День знаний. • Выполнение творческих заданий по разным предметам. • Посещение учреждений культуры. • Рейды «Внешний вид», «Мой учебник», «Уголок класса». • Последний звонок. • Организация экскурсий. • День учителя. • Осенняя ярмарка. • День матери. • Осенний бал. • Новогодние представления. • Вечер встречи с выпускниками. • Участие в творческих конкурсах, проектах, выставках декоративно-прикладного творчества. • Совместные мероприятия с библиотекой. • Совместные мероприятия с СДК. • Проведение классных часов «Культура общения», «Часы дружбы».

Совместная педагогическая деятельность семьи и школы:

- участие в коллективно-творческих делах;
- совместные проекты;
- привлечение родителей к подготовке и проведению праздников, мероприятий;
- организация и проведение семейных встреч, конкурсов и викторин;
- организация экскурсий;
- совместные посещения с родителями музеев;
- участие родителей в конкурсах, акциях, проводимых в школе.

Пути реализации модуля «Я и культура»



Планируемые результаты:

- умения видеть красоту в окружающем мире;
- умения видеть красоту в поведении, поступках людей;
- знания об эстетических и художественных ценностях отечественной культуры;
- опыт эстетических переживаний, наблюдений эстетических объектов в природе и социуме, эстетического отношения к окружающему миру и самому себе;
- опыт самореализации в различных видах творческой деятельности, формирование потребности и умения выражать себя в доступных видах творчества;
- мотивация к реализации эстетических ценностей в пространстве образовательного учреждения и семьи.

Все направления дополняют друг друга и обеспечивают развитие личности на основе отечественных духовных, нравственных и культурных традиций.

2.3.4. Формы индивидуальной и групповой организации профессиональной ориентации обучающихся

Профессиональная ориентация направлена на оказание помощи учащемуся в выборе профессии и планировании успешной карьеры и ведётся на базе школьного центра Профориентационной работы по следующим направлениям:

- профессиональное информирование (предоставление учащемуся сведений о специфике различных профессий, о потребностях рынка труда города, региона, динамике его развития, возможностях профессиональной самореализации в современных социально-экономических условиях);
- профессиональное консультирование (активизация профессионального самоопределения учащегося на основе согласования его профессиональных намерений и актуальных потребностей рынка труда в рабочих кадрах и специалистах);
- психологическая поддержка (совокупность мер по оценке и формированию пригодности человека к труду на этапах профессионального пути, обеспечению благополучия, эффективности и безопасности жизни и деятельности индивида, его здоровья и преодоление социальных, трудовых, личностных и других конфликтов и расстройств. Психологическая поддержка предусматривает оценку психологического состояния учащегося с целью оптимизации условий консультирования, повышения

уровня адаптации индивида к современным рыночным условиям, активизации реализации собственной профессиональной карьеры).

Основные формы и методы работы с содержанием образования:

- работа в рамках учебных занятий;
- работа с учебными материалами вне учебных занятий;
- работа в разновозрастных группах в рамках детских объединений школы;
- работа в пространстве расширенного социального действия – познавательные интернет-ресурсы, социальные познавательные сети;
- профориентационные уроки и беседы;
- экскурсии как форма профориентационной работы дает возможность подросткам непосредственно ознакомиться с профессией в реальных условиях, получить информацию из первоисточников, пообщаться с профессионалами.

Формы организации профессиональной ориентации можно разбить на две группы:

индивидуальные: беседы, консультации, диагностические исследования;

групповые: беседы, лекции, проведение тематических предметных недель, олимпиад, творческих конкурсов, групповой диагностики интеллектуальных и личностных особенностей, диспутов, встреч со специалистами различного рода профессий, экскурсий на предприятия села и района, встречи со специалистами учебных заведений, участие в Днях открытых дверей профессиональных учебных заведений, Ярмарках профессий.

2.3.5. Совместная деятельность образовательного учреждения с предприятиями, общественными организациями, с системой дополнительного образования по социализации обучающихся

Школа активно взаимодействует с социальными партнерами в целях реализации программы воспитания и социализации обучающихся.

Совместная деятельность с социальными партнерами.



2.3.6. Основные формы организации педагогической поддержки социализации

Педагогическая поддержка социализации осуществляется в процессе обучения, создания дополнительных пространств самореализации обучающихся с учётом урочной и внеурочной деятельности, а также форм участия специалистов и социальных партнёров по направлениям социального воспитания, методического обеспечения социальной деятельности и формирования социальной среды школы. На уроках, в учебной деятельности, учителя-предметники формируют научное мировоззрение учащихся. Это находит продолжение и во внеклассной работе, во внеурочных занятиях. Традиционным стало участие обучающихся в предметных неделях различных МО в неделе классных руководителей.

В рамках, которых учителя используют различные формы внеурочной деятельности: предметные олимпиады, конкурсы, викторины, интеллектуальные игры, и т.д. Участие в районных интеллектуальных конкурсах показали, что больше нужно уделять внимания не просто изучению различных областей знаний, а учить ребят размышлять, выполнять нестандартные задания, мыслить абстрактно. Под руководством педагогов ребята занимаются научно-исследовательской деятельностью, они активные участники школьной, районной конференции исследовательских работ.

Познавательная деятельность обучающихся, организуемая в рамках системно-деятельностного подхода, предполагает в качестве основных форм учебного сотрудничества сотрудничество со сверстниками и с учителем. Социальный эффект такого сотрудничества рассматривается как последовательное движение обучающегося от освоения новых коммуникативных навыков до освоения новых социальных ролей. Методы педагогической поддержки социальной деятельности в рамках познавательной деятельности направлены на поддержку различных форм сотрудничества и взаимодействия в ходе освоения учебного материала.

Педагогическая поддержка социализации обучающихся средствами общественной деятельности. Социальные инициативы в сфере общественного самоуправления позволяют формировать у обучающихся социальные навыки и компетентности, помогающие им лучше осваивать сферу общественных отношений. Социально значимая общественная деятельность связана с развитием гражданского сознания человека, патриотических чувств и понимания своего общественного долга. Направленность таких социальных инициатив определяет самосознание подростка как гражданина и участника общественных процессов.

Спектр социальных функций обучающихся в рамках системы школьного самоуправления очень широк. В рамках этого вида деятельности обучающиеся должны иметь возможность:

- участвовать в принятии решений Управляющего совета школы;
- решать вопросы, связанные с поддержанием порядка, дисциплины, дежурства в школе;
- контролировать выполнение обучающимися основных прав и обязанностей;
- защищать права обучающихся на всех уровнях управления школой.

Охват учащихся, занятых в ученическом самоуправлении, составляет 132 чел. со 2-11 кл. Почти во всех классах школы выбраны активы, которые делятся на сектора это, учебный, оформительский, трудовой, спортивный и возглавляет актив староста класса. В течение года работает Школьная дума. Деятельность органов ученического самоуправления в школе создаёт условия для реализации обучающимися собственных социальных инициатив, а также:

- придания общественного характера системе управления образовательным процессом;
- создания общешкольного уклада, комфортного для учеников и педагогов, способствующего активной общественной жизни школы.

Важным условием педагогической поддержки социализации обучающихся является их включение в общественно значимые дела, социальные и культурные практики. Организация и проведение таких практик могут осуществляться педагогами совместно с родителями обучающихся, квалифицированными представителями общественных организаций, учреждений культуры.

Педагогическая поддержка социализации обучающихся средствами трудовой деятельности. Трудовая деятельность как социальный фактор первоначально развивает у обучающихся способности преодолевать трудности в реализации своих потребностей. Но её главная цель — превратить саму трудовую деятельность в осознанную потребность. По мере социокультурного развития обучающихся труд всё шире используется для самореализации, созидания, творческого и профессионального роста. При этом сам характер труда обучающегося должен отражать тенденции индивидуализации форм трудовой деятельности, использование коммуникаций, ориентацию на общественную значимость труда и востребованность его результатов. Уникальность, авторский характер, деятельность для других должны стать основными признаками различных форм трудовой деятельности как формы социализации личности. Социализация обучающихся средствами трудовой деятельности должна быть направлена на формирование у них отношения к труду как важнейшему жизненному приоритету. В рамках такой социализации организация различных видов трудовой деятельности обучающихся (трудовая деятельность, связанная с учебными занятиями, ручной труд, занятия в учебных мастерских, общественно-полезная работа, профессионально ориентированная производственная деятельность и др.) может предусматривать привлечение для проведения отдельных мероприятий представителей различных профессий, прежде всего из числа родителей обучающихся.

2.3.7. Модели организации работы по формированию экологически целесообразного, здорового и безопасного образа жизни

Модель организации работы школы по формированию культуры здорового и безопасного образа жизни обучающихся на ступени основного общего образования разработана на основе анализа имеющейся образовательной среды и учитывает сложившиеся традиции школы в воспитании у обучающихся ценностного отношения к своему здоровью и формированию нравственных устоев. Структурно-функциональная модель организации работы школы по формированию у обучающихся культуры здорового и безопасного образа жизни состоит из четырех взаимосвязанных и взаимообусловленных компонентов:

1. целеполагающего;
2. организационно-содержательного;
3. диагностико-результативного;
4. функционального.

Целеполагающий компонент разработанной модели представлен:

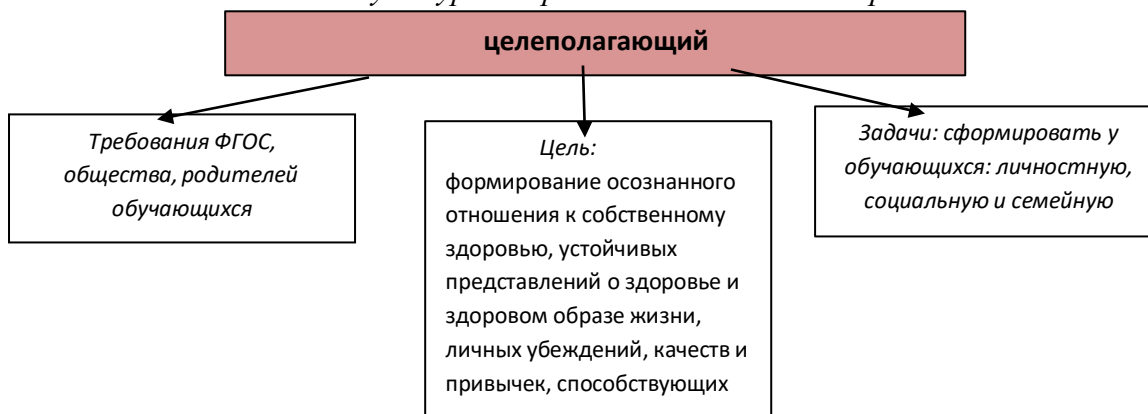
- а) требованиям государства, общества и родителей к организации работы образовательного учреждения по формированию культуры здорового и безопасного образа жизни обучающихся на ступени основного общего образования;
- б) целью работы школы в рассматриваемом направлении;
- в) задачами, стоящими перед школой в условиях реализации нового образовательного стандарта.

Организационно-содержательный компонент представлен этапами и направлениями деятельности участниками образовательного процесса по формированию культуры здорового и безопасного образа жизни, а также отражает типовые виды и формы работы по данной проблеме. Содержательный компонент модели представляет собой алгоритм действий педагогического коллектива по решению поставленных задач на основе системно-деятельностного подхода в обучении и воспитании.

Диагностико-результативный компонент рассматривается через критерии оценки форсированности компетентностей обучающихся основного общего образования.

Функциональный компонент определяет функции отдельных специалистов школы по формированию культуры здорового и безопасного образа жизни у обучающихся основной школы.

Структурно-функциональная модель организации работы школы по формированию культуры здорового и безопасного образа жизни



Виды деятельности и формы занятий по формированию экологической культуры, здорового и безопасного образа жизни

Виды деятельности	Формы занятий и мероприятия с обучающимися	
	5-6 классы	7-9 классы
Урочная	<ol style="list-style-type: none"> 1. Показ презентации с элементами беседы «Здоровый образ жизни»; 2. Изготовление поделок, рефератов, участие в деловых играх по темам курсов по экологическому воспитанию; 3. Планирование уроков по грамотному экологическому поведению в школе, дома, природной и среде; 6. Беседы по определению правил профилактики и корректировке осанки; 8. Практические занятия по составлению индивидуального комплекса упражнений, правил закаливания организма, режима дня; 9. Просмотр и обсуждение фильмов по разным формам оздоровления; 10. Час экологии «Мои дела в защиту природы» 	<ol style="list-style-type: none"> 1. Проекты на уроках ОБЖ и др. по грамотному экологическому поведению в школе, дома, природной среде; 2. Тематические игры по экологически сообразному здоровому образу жизни; 3. Тренинги для осознания необходимости составления и выполнения индивидуальных комплексов адаптивной физической культуры для коррекции собственного организма и изучения состояния здоровья; 4. Час экологии «Мои дела в защиту природы»;
Внеклассная	<ol style="list-style-type: none"> 1. Участие в спортивном празднике «Папа, мама, я – спортивная семья»; 2. Веселые старты «Быстрее! Выше! Сильнее!»; 3. «Президентские состязания»; 4. Всемирный день здоровья и спорта «Здоровым будешь – всё 	<ol style="list-style-type: none"> 1. Легкоатлетический кросс «Золотая осень»; 2. Подготовка и проведение игры-путешествия для нач. классов «В экоцарстве, Первомайском том государстве» 3. «Президентские состязания»;

	<p>добудешь!»;</p> <p>5. Акция «Спорт как альтернатива пагубным привычкам»;</p> <p>6. Участие в фотовыставках природоохранной направленности (конкурс фотографий «Природа глазами детей», конкурс рисунков «Наш родной край»)</p> <p>9. Проведение экологических акций «Чистота спасёт мир», «Школьный двор»</p> <p>10. Турслет (районный)</p> <p>11. Малые олимпийские игры.</p>	<p>4. Всемирный день здоровья и спорта «Здоровым будешь – всё добудешь»;</p> <p>5. Смотр деятельности экологической работы через конкурс презентаций «Наш вклад в экологию родного района»</p> <p>6. Проведение экологических акций «Чистота спасёт мир», «Школьный двор», «Цветущий посёлок», «Чистые берега», «Миллион деревьев»</p> <p>7. Турслет (районный)</p> <p>8. Малые олимпийские игры.</p>
Внеурочная	<p>1. Практические работы по оказанию первой медицинской помощи;</p> <p>2. Спортивные секции</p> <p>3. Участие в деловых играх «Здоровая молодёжь-здоровая нация» и т.п.;</p> <p>5. Акция «Голубая струйка» (борьба за экономия пресной воды)</p> <p>6. Брейн-ринг «Природа и мы»</p> <p>7. Дискуссии: «Можно ли купить себе здоровье?», «Алкоголь и человечество. Кто победит?»</p> <p>8. Минутки чистоты</p>	<p>1. Секции спортивные</p> <p>2. Экологическое путешествие «Человек и окружающая среда»</p> <p>5. Дебаты «Здоровье - общечеловеческая ценность»</p> <p>6. Проведение игры для младших школьников «Суд над вредными привычками»</p>
Внешкольная	<p>1. Участие в районных спортивных конкурсах и праздниках</p>	<p>1. Участие в районных спортивных конкурсах и праздниках</p>

Формирование экологической культуры

<i>№</i>	<i>Название мероприятия</i>	<i>Ответственность и контроль за реализацию направления</i>
1	Усвоение элементарных представлений об экокультурных ценностях, о традициях этического отношения к природе в культуре народов России, других стран, нормах экологической этики, об экологически грамотном взаимодействии человека с природой (в ходе изучения инвариантных и вариантных учебных дисциплин, бесед, просмотра учебных фильмов).	Администрация школы Учителя- предметники Классные руководители
2	Получение первоначального опыта эмоционально- чувственного непосредственного взаимодействия с природой, экологически грамотного поведения в природе (в ходе экскурсий, прогулок, туристических походов и путешествий по родному краю).	Учителя- предметники Классные руководители
3	Получение первоначального опыта участия в природоохранительной деятельности (в школе и на пришкольном участке, экологические акции,	Учителя- предметники Классные руководители

	десанты, высадка растений, создание цветочных клумб, очистка доступных территорий от мусора, подкормка птиц и т.д.), в деятельности школьных экологических центров, лесничеств, экологических патрулей; участие в создании и реализации коллективных природоохранных проектов.	
4.	Участие в экологических акциях школы и района, проектной деятельности	Администрация школы Учителя- предметники Классные руководители
5.	Усвоение в семье позитивных образцов взаимодействия с природой (при поддержке родителей (законных представителей) расширение опыта общения с природой, заботы о животных и растениях, участие вместе с родителями (законными представителями) в экологической деятельности по месту жительства).	Классные руководители

Эффективная организация физкультурно-оздоровительной работы

<i>№</i>	<i>Название мероприятия</i>	<i>Ответственность и контроль за реализацию направления</i>
1.	Организация эффективной работы с обучающимися всех групп здоровья (на уроках физической культуры, в секциях и т.п.)	Администрация Учитель физической культуры
2.	Организация рациональной и соответствующей организации уроков физической культуры и занятий активно-двигательного характера	Учитель физической культуры
3.	Организовать часы активных движений (динамическая пауза)	Учитель физической культуры Классные руководители
4.	Организовать динамические перемены, физкультминутки на уроках, способствующих эмоциональной разгрузке и повышению двигательной активности	Учителя-предметники, вожатая
5.	Организовать на базе школы спортивные секции и создать условия для их эффективного функционирования	Администрация школы
6.	Использование различных форм массовой пропаганды здорового образа жизни	Администрация школы
7.	Классные часы, пропагандирующие ЗОЖ; мероприятия по профилактике детского травматизма на дорогах; мероприятия по профилактике табакокурения, наркомании, алкогольной зависимости; мероприятия по правовой культуре	Классные руководители Совет профилактики Организатор, вожатая
8.	Организация спортивно-массовых мероприятий во время субботнего и воскресного отдыха через проведение секций и школьной спартакиады	Учитель физической культуры
9.	Участие в районных и областных соревнованиях	Учитель физической культуры

10.	Работа медико-психолого-педагогического консилиума с целью выявления дезадаптации учащихся а также коррекции, индивидуальной траектории обучения и психологического комфорта учащихся	Директор школы Школьный фельдшер Совет профилактики Учителя-предметники
11.	Оформление стендов, пропагандирующих ЗОЖ	Вожатая
12.	Воспитание учащихся личным примером учителей (участие преподавателей в Днях здоровья, доброжелательность в общении, забота о собственном здоровье, отказ от вредных привычек)	Учителя-предметники Классные руководители
13.	Воспитание учащихся личным примером родителей (участие в Днях здоровья, помощь в проведении и организации спортивных соревнований; отказ от вредных привычек; здоровый психологический климат в семье.	Родители Классные руководители
14.	Обновление страницы школьного сайта, посвященной пропаганде ЗОЖ	Руководитель сайта Учащиеся школы

Мероприятия по профилактике употребления психоактивных веществ обучающимися

№п/п	Содержание мероприятий	Срок	Ответственные
<i>1. Школьные мероприятия.</i>			
2.1	Уроки здоровья.	В течение года	Классные руководители, учитель физкультуры
2.2	Проведение лекций тренингов по пропаганде здорового образа жизни.	В течение года	Медицинские работники
2.3	Привлечение учащихся, в т. ч. «трудных» к занятиям в кружках и секциях школы	В течение года	Классные руководители
2.4	Проведение Дней, Недели здоровья.	По плану	Учитель физкультуры
2.5	«Будь здоров!» Проведение акций, лекций, мероприятий, классных часов, конкурсов рисунков по формированию правильного отношения учащихся к своему здоровью, к занятиям спортом.	В течение года	Организатор, классные руководители
2.6	Оформление книжных тематических выставок на темы: «Наркомания – знак беды» «Алкоголь – твой выбор?» «Дело – табак!» «СПИД и общество»	В течение года	Библиотекарь
2.7	Организация досуговой деятельности и каникулярного отдыха учащихся.	В течение года	Организатор, вожатая
2.8	Контроль над занятостью во внеурочное время учащихся, состоящих на учёте в ВШК, выявление детей, нуждающихся в поддержке, оказание им социально–правовой помощи, защита их прав.	В течение года	Совет профилактики
2.9	Участие в школьных спортивных соревнованиях.	В течение года	Учитель физкультуры

2.10	Фотоконкурс «Мир глазами детей».	Ноябрь	Вожатая
<i>II. Работа с семьями.</i>			
3.1	Выявление и посещение семей, оказавшихся в социально опасном положении.	В течение года	Классные руководители, инспектор по охране прав детства, Совет профилактики
3.2	Рассмотрение вопросов, связанных с профилактикой табакокурения, алкоголизма, наркомании на родительских собраниях с приглашением специалистов правоохранительных органов.	В течение года	Администрация школы Классные руководители
3.3	Проведение родительского всеобуча по теме профилактики вредных привычек	В течение года	Кл. руководители

План мероприятий по профилактике и предупреждению детского дорожно-транспортного травматизма

№п/п	Мероприятие	Сроки	Ответственный
1.	«Единый день безопасности дорожного движения»	По плану	Классный руководитель
3.	Декада по безопасности дорожного движения	По плану	Организатор, вожатая
4.	Обновление уголка по безопасности дорожного движения и уголка ЮИД	сентябрь	Вожатая
6.	Индивидуальные беседы с учащимися по профилактике ДДТТ	В течение года	Кл. рук-ли, инспектор ГИБДД
7.	Создание отряда ЮИД	сентябрь	учитель ОБЖ
8.	Рассмотрение вопросов, отчетов о проведении уроков по ПДД на совещаниях при директоре, на классных и общешкольных родительских собраниях	В течение года	Администрация, классные руководители
9.	Оформление маршрутов безопасности	сентябрь	Классные руководители
10.	Беседа с инспектором ГИБДД о профилактике ДДТТ	в течение года	Организатор
11.	Участие в конкурсах «Безопасное колесо», «Светофор».	апрель	Организатор

2.3.8. Деятельность образовательного учреждения в области непрерывного экологического здоровьесберегающего образования обучающихся

Экологическая здоровьесберегающая деятельность образовательного учреждения на ступени основного общего образования представлена в виде пяти взаимосвязанных блоков:

- создание экологически безопасной здоровьесберегающей инфраструктуры;
- рациональная организация учебной и внеучебной деятельности обучающихся;
- эффективная организации физкультурно-оздоровительной работы;
- реализация модульных образовательных программ и просветительской работы с родителями (законными представителями) и должна способствовать
- формирование у обучающихся экологической культуры, ценностного отношения к жизни во всех её проявлениях, здоровью, качеству окружающей среды, умений вести здоровый и безопасный образ жизни.

Название блока	Содержание	Ответственные за реализацию, контроль выполнения
Экологически безопасная здоровьесберегающая инфраструктура	<p>соответствие состояния и содержания здания и помещений школы санитарным и гигиеническим нормам, нормам пожарной безопасности, требованиям охраны здоровья и охраны труда обучающихся и работников образования;</p> <ul style="list-style-type: none"> • наличие и необходимое оснащение помещений для питания обучающихся, а также для хранения и приготовления пищи; • организовано качественное горячего питания обучающихся • оснащённость кабинетов, физкультурного зала, спортплощадок необходимым игровым и спортивным оборудованием и инвентарём; • наличие помещений для медицинского работника; • наличие необходимого (в расчёте на количество обучающихся) и квалифицированного состава специалистов, обеспечивающих работу с обучающимися (логопед, учителя физической культуры, психолог, медицинский работник); • наличие пришкольной площадки, 	администрация школы

<p>Рациональная организация учебной и внеучебной деятельности обучающихся</p>	<p>направлена на повышение эффективности учебного процесса, предупреждение чрезмерного функционального напряжения и утомления, создание условий для снятия перегрузки, чередования труда и отдыха обучающихся и включает:</p> <ul style="list-style-type: none"> • соблюдение гигиенических норм и требований к организации и объёму учебной и внеучебной нагрузки (выполнение домашних заданий, занятия в кружках и спортивных секциях) обучающихся на всех этапах обучения; • использование методов и методик обучения, адекватных возрастным возможностям и особенностям обучающихся (использование методик, прошедших апробацию); • обучение обучающихся вариантам рациональных способов и приёмов работы с учебной информацией и организации учебного труда; • введение любых инноваций в учебный процесс только под контролем специалистов; • строгое соблюдение всех требований к использованию технических средств обучения, в том числе компьютеров и аудиовизуальных средств; • индивидуализацию обучения (учёт индивидуальных особенностей развития: темпа развития и темпа деятельности), работу по индивидуальным программам основного общего образования; • рациональную и соответствующую требованиям организацию уроков физической культуры и занятий активно-двигательного характера в основной школе. 	<p>администрация и педагоги школы</p>
<p>Эффективная организация физкультурно-оздоровительной работы</p>	<p>направленная на обеспечение рациональной организации двигательного режима, нормального физического развития и двигательной подготовленности обучающихся всех возрастов, повышение адаптивных возможностей организма, сохранение и укрепление здоровья обучающихся и формирование культуры здоровья, включает:</p> <ul style="list-style-type: none"> • полноценную и эффективную работу с обучающимися с ограниченными возможностями здоровья, а также с обучающимися всех групп здоровья (на уроках физкультуры, в секциях и т. п.); • рациональную и соответствующую возрастным и индивидуальным особенностям развития обучающихся организацию уроков физической культуры и занятий активно-двигательного характера; • организацию занятий по лечебной физкультуре; • организацию работы спортивных секций, слётов, лагерей и создание условий для их эффективного функционирования; • регулярное проведение спортивно-оздоровительных, туристических мероприятий (дней спорта, соревнований, олимпиад, походов и т. п.). 	<p>администрация, учителя физической культуры, все педагоги школы.</p>

Реализация модульных образовательных программ предусматривает:

–внедрение в систему работы образовательного учреждения программ, направленных на формирование экологической грамотности, экологической культуры, культуры здорового и безопасного образа жизни в качестве отдельных образовательных модулей или компонентов, включённых в учебный процесс;

–проведение дней экологической культуры и здоровья, конкурсов, праздников и т. п.;

Программа предусматривают разные формы организации занятий:

- интеграцию в базовые образовательные дисциплины;
- проведение часов здоровья и экологической безопасности;
- факультативные занятия;
- проведение классных часов;
- занятия в кружках;
- проведение досуговых мероприятий: конкурсов, праздников, викторин, экскурсий и т. п.;
- организацию дней экологической культуры и здоровья

Просветительская работа с родителями (законными представителями) включает:

–лекции, семинары, консультации, курсы по различным вопросам роста и развития ребёнка, его здоровья, факторов, положительно и отрицательно влияющих на здоровье детей, и т.п., экологическое просвещение родителей;

–содействие в приобретении для родителей (законных представителей) необходимой научно-методической литературы;

–организацию совместной работы педагогов и родителей (законных представителей) по проведению спортивных соревнований, дней экологической культуры и здоровья, занятий по профилактике вредных привычек и т.п.

Пятый комплекс мероприятий обеспечивает профилактику разного рода зависимостей: развитие представлений подростков о ценности здоровья, важности и необходимости бережного отношения к нему; расширение знаний обучающихся о правилах здорового образа жизни, воспитание готовности соблюдать эти правила; формирование адекватной самооценки, развитие навыков регуляции своего поведения, эмоционального состояния; формирование умений оценивать ситуацию и противостоять негативному давлению со стороны окружающих; формирование представлений о наркотизации как поведении, опасном для здоровья, о неизбежных негативных последствиях наркотизации для творческих, интеллектуальных способностей человека, возможности самореализации, достижения социального успеха; вовлечение подростков в социально значимую деятельность, позволяющую им реализовать потребность в признании окружающих, проявить свои лучшие качества и способности; ознакомление подростков с разнообразными формами проведения досуга; формирование умений рационально проводить свободное время (время отдыха) на основе анализа своего режима; развитие способности контролировать время, проведенное за компьютером.

2.3.9. Система поощрения социальной успешности и проявлений активной жизненной позиции обучающихся

Стимулирование сознательных социальных инициатив и деятельности обучающихся:

- поздравления с успехами, достижениями;
- отзывы жителей села, района;
- чествование на линейках Первого и Последнего звонка;
- вручение медалей на пьедестале;
- награждение сувенирами, грамотами, подарками на общешкольных линейках, собраниях;
- выставление на сайт информации о социально-значимой деятельности;
- публикации в СМИ о достижениях учащихся и их социально значимых делах;

- запись в книгу почёта обучающихся, которые принимают активное участие в общественной жизни школы, села и района.

Ведение рейтинга классов стимулирует активность классов и отдельных учащихся, а формирование портфолио позволяет определить проявления активной жизненной позиции обучающихся.

2.3.10. Мониторинг (критерии, показатели) эффективности реализации образовательным учреждением Программы духовно-нравственного развития, воспитания и социализации обучающихся, формирования здорового и безопасного образа жизни и экологической культуры обучающихся

Мониторинг представляет собой систему диагностических исследований, направленных на комплексную оценку результатов эффективности реализации образовательным учреждением Программы воспитания и социализации обучающихся (изучение состояния воспитания, оценку состояния воспитания, прогноз развития воспитания, выработку предложений мер по развитию позитивных и предупреждению выявленных негативных процессов).

В качестве **основных показателей** и объектов исследования эффективности реализации образовательным учреждением Программы воспитания и социализации обучающихся выступают:

1. Особенности развития личностной, социальной, экологической, трудовой (профессиональной) и здоровьесберегающей культуры обучающихся.
2. Социально-педагогическая среда, общая психологическая атмосфера и нравственный уклад школьной жизни в образовательном учреждении.
3. Особенности детско-родительских отношений и степень включённости родителей (законных представителей) в образовательный и воспитательный процесс.

Основные принципы организации мониторинга эффективности реализации образовательным учреждением Программы воспитания и социализации обучающихся:

✓ *принцип системности* предполагает изучение планируемых результатов развития обучающихся в качестве составных (системных) элементов общего процесса воспитания и социализации обучающихся;

✓ *принцип личностно-социально-деятельностного подхода* ориентирует исследование эффективности деятельности образовательного учреждения на изучение процесса воспитания и социализации обучающихся в единстве основных социальных факторов их развития – социальной среды, воспитания, деятельности личности, её внутренней активности;

✓ *принцип объективности* предполагает формализованность оценки (независимость исследования и интерпретации данных) и предусматривает необходимость принимать все меры для исключения пристрастий, личных взглядов, предубеждений, корпоративной солидарности и недостаточной профессиональной компетентности специалистов в процессе исследования;

✓ *принцип детерминизма (причинной обусловленности)* указывает на обусловленность, взаимодействие и влияние различных социальных, педагогических и психологических факторов на воспитание и социализацию обучающихся;

✓ *принцип признания безусловного уважения прав* предполагает отказ от прямых негативных оценок и личностных характеристик обучающихся.

МКОУ «Ромашковская СШ» соблюдает моральные и правовые нормы исследования, создает условия для проведения мониторинга эффективности реализации образовательным учреждением Программы воспитания и социализации обучающихся.

Используемые методики:

- диагностика уровня воспитанности школьника (методика Н.П. Капустиной, Л. Фридмана);

- изучение уровня социальной адаптированности, автономности, социальной активности, нравственной воспитанности (тест «Размышляем о жизненном опыте», автор Н.Е. Щуркова);
- изучение уровня социально-психологического развития коллектива (методика Р.С. Немова) позволяет выявить наиболее и наименее развитые виды отношений в коллективе школы, класса, оценить влияние на коллектив тех или иных конкретных педагогических воздействий;
- изучение уровня удовлетворённости учащихся, родителей и педагогов жизнедеятельностью в школьном сообществе (методики А. Андреева, Е.Н. Степанова);
- изучения уровня коммуникативных организаторских способностей (методика Б.А. Федоришина).

2.3.11. Методологический инструментарий мониторинга духовно-нравственного развития, воспитания и социализации обучающихся

Методологический инструментарий мониторинга воспитания и социализации обучающихся предусматривает использование следующих методов:

Тестирование (метод тестов) – исследовательский метод, позволяющий выявить степень соответствия планируемых и реально достигаемых результатов воспитания и социализации обучающихся путём анализа результатов и способов выполнения обучающимися ряда специально разработанных заданий.

Опрос – получение информации, заключённой в словесных сообщениях обучающихся. Для оценки эффективности деятельности образовательного учреждения по воспитанию и социализации обучающихся используются следующие виды опроса:

- **анкетирование** – эмпирический социально-психологический метод получения информации на основании ответов обучающихся на специально подготовленные вопросы анкеты;

- **интервью** – вербально-коммуникативный метод, предполагающий проведение разговора между исследователем и обучающимися по заранее разработанному плану, составленному в соответствии с задачами исследования процесса воспитания и социализации обучающихся. В ходе интервью исследователь не высказывает своего мнения и открыто не демонстрирует своей личной оценки ответов обучающихся или задаваемых вопросов, что создаёт благоприятную атмосферу общения и условия для получения более достоверных результатов;

- **беседа** – специфический метод исследования, заключающийся в проведении тематически направленного диалога между исследователем и учащимися с целью получения сведений об особенностях процесса воспитания и социализации обучающихся.

Психолого-педагогическое наблюдение – описательный психолого-педагогический метод исследования, заключающийся в целенаправленном восприятии и фиксации особенностей, закономерностей развития и воспитания обучающихся. В рамках мониторинга предусматривается использование следующих видов наблюдения:

- **включённое наблюдение** – наблюдатель находится в реальных деловых или неформальных отношениях с обучающимися, за которыми он наблюдает и которых он оценивает;

- **узкоспециальное наблюдение** – направлено на фиксирование строго определённых параметров (психолого-педагогических явлений) воспитания и социализации обучающихся.

Особо следует выделить **психолого-педагогический эксперимент как основной метод исследования воспитания и социализации обучающихся.**

В рамках мониторинга психолого-педагогическое исследование предусматривает внедрение в педагогическую практику комплекса различных самостоятельных эмпирических методов исследования, направленных на оценку эффективности работы образовательного учреждения по воспитанию и социализации обучающихся.

Основной **целью** исследования является изучение динамики процесса воспитания и социализации обучающихся в условиях специально-организованной воспитательной деятельности (разработанная школой Программа).

В рамках психолого-педагогического исследования следует выделить три этапа:

Этап 1. Контрольный этап исследования (диагностический срез) ориентирован на сбор данных социального и психолого-педагогического исследований до реализации образовательным учреждением Программы воспитания и социализации обучающихся.

Этап 2. Формирующий этап исследования предполагает реализацию образовательным учреждением основных направлений Программы воспитания и социализации обучающихся.

Этап 3. Интерпретационный этап исследования ориентирован на сбор данных социального и психолого-педагогического исследований после реализации образовательным учреждением Программы воспитания и социализации обучающихся. Заключительный этап предполагает **исследование динамики** воспитания и социализации обучающихся.

Для изучения динамики процесса воспитания и социализации обучающихся и эффективности реализуемой школой программы результаты исследования, полученные в рамках контрольного этапа эксперимента (до апробирования основных направлений воспитательной программы), изучаются в сравнении с экспериментальными данными интерпретационного этапа исследования (после апробирования основных направлений воспитательной программы). Таким образом, при описании динамики процесса воспитания и социализации подростков используются результаты контрольного и интерпретационного этапов исследования.

Критериями эффективности реализации учебным учреждением воспитательной и развивающей программы является **динамика** основных показателей воспитания и социализации обучающихся:

1. Динамика развития личностной, социальной, экологической, трудовой (профессиональной) и здоровьесберегающей культуры обучающихся.

2. Динамика (характер изменения) социальной, психолого-педагогической и нравственной атмосферы в образовательном учреждении.

3. Динамика детско-родительских отношений и степени включённости родителей (законных представителей) в образовательный и воспитательный процесс.

Необходимо указать критерии, по которым изучается динамика процесса воспитания и социализации обучающихся.

1. *Положительная динамика (тенденция повышения уровня нравственного развития обучающихся)* – увеличение значений выделенных показателей воспитания и социализации обучающихся на интерпретационном этапе по сравнению с результатами контрольного этапа исследования (диагностический).

2. *Инертность положительной динамики* подразумевает отсутствие характеристик положительной динамики и возможное увеличение отрицательных значений показателей воспитания и социализации обучающихся на интерпретационном этапе по сравнению с результатами контрольного этапа исследования (диагностический);

3. *Устойчивость (стабильность) исследуемых показателей духовно-нравственного развития, воспитания и социализации обучающихся* на интерпретационном и контрольным этапах исследования. При условии соответствия содержания сформировавшихся смысловых систем у подростков, в педагогическом коллективе и детско-родительских отношениях общепринятым моральным нормам устойчивость исследуемых показателей может являться одной из характеристик положительной динамики процесса воспитания и социализации обучающихся.

Следует обратить внимание на то, что несоответствие содержания, методов воспитания и социализации обучающихся возрастным особенностям развития личности, формальное отношение со стороны преподавателей и неблагоприятный психологический

климат в учебном учреждении могут стать причиной инертности положительной динамики и появления тенденций отрицательной динамики процесса воспитания и социализации обучающихся.

2.3.12. Планируемые результаты духовно-нравственного развития, воспитания и социализации обучающихся

По каждому из направлений Программы воспитания и социализации обучающихся на ступени основного общего образования МКОУ «Ромашковская СШ» могут быть достигнуты следующие результаты:

Воспитание гражданственности, патриотизма, уважения к правам, свободам и обязанностям человека.

- ценностное отношение к России, своему народу, краю, отечественному культурно-историческому наследию, государственной символике, законам Российской Федерации, родным языкам: русскому и языку своего народа, народным традициям, старшему поколению;
- знание основных положений Конституции Российской Федерации, символов государства, субъекта Российской Федерации, в котором находится образовательное учреждение, основных прав и обязанностей граждан России;
- системные представления о народах России, понимание их общей исторической судьбы, единства народов нашей страны; опыт социальной и межкультурной коммуникации;
- представление об институтах гражданского общества, их истории и современном состоянии в России и мире, о возможностях участия граждан в общественном управлении; первоначальный опыт участия в гражданской жизни;
- понимание защиты Отечества как конституционного долга и священной обязанности гражданина, уважительное отношение к Российской армии, к защитникам Родины;
- уважительное отношение к органам охраны правопорядка;
- знание национальных героев и важнейших событий истории России;
- знание государственных праздников, их истории и значения для общества.

Воспитание социальной ответственности и компетентности.

- позитивное отношение, сознательное принятие роли гражданина;
- умение дифференцировать, принимать или не принимать информацию, поступающую из социальной среды, СМИ, Интернета, исходя из традиционных духовных ценностей и моральных норм;
- первоначальные навыки практической деятельности в составе различных социокультурных групп конструктивной общественной направленности;
- сознательное понимание своей принадлежности к социальным общностям (семья, классный и школьный коллектив, сообщество городского или сельского поселения, неформальные подростковые общности и др.), определение своего места и роли в этих сообществах;
- знание о различных общественных и профессиональных организациях, их структуре, целях и характере деятельности;
- умение вести дискуссию по социальным вопросам, обосновывать свою гражданскую позицию, вести диалог и достигать взаимопонимания;
- умение самостоятельно разрабатывать, согласовывать со сверстниками, учителями и родителями и выполнять правила поведения в семье, классном и школьном коллективах;
- умение моделировать простые социальные отношения, проследить взаимосвязь прошлых и настоящих социальных событий, прогнозировать развитие социальной ситуации в семье, классном и школьном коллективе, городском или сельском поселении;

- ценностное отношение к мужскому или женскому гендеру (своему социальному полу), знание и принятие правил полоролевого поведения в контексте традиционных моральных норм.

Воспитание экологической культуры, культуры здорового и безопасного образа жизни.

- ценностное отношение к жизни во всех её проявлениях, качеству окружающей среды, своему здоровью, здоровью родителей, членов своей семьи, педагогов, сверстников;

- осознание ценности экологически целесообразного, здорового и безопасного образа жизни, взаимной связи здоровья человека и экологического состояния окружающей его среды, роли экологической культуры в обеспечении личного и общественного здоровья и безопасности;

- начальный опыт участия в пропаганде экологически целесообразного поведения, в создании экологически безопасного уклада школьной жизни;

- умение придавать экологическую направленность любой деятельности, проекту; демонстрировать экологическое мышление и экологическую грамотность в разных формах деятельности;

- знание единства и взаимовлияния различных видов здоровья человека: физического, физиологического, психического, социально-психологического, духовного, репродуктивного, их обусловленности внутренними и внешними факторами;

- знание основных социальных моделей, правил экологического поведения, вариантов здорового образа жизни;

- знание норм и правил экологической этики, законодательства в области экологии и здоровья;

- знание традиций нравственно-этического отношения к природе и здоровью в культуре народов России;

- знание глобальной взаимосвязи и взаимозависимости природных и социальных явлений;

- умение выделять ценность экологической культуры, экологического качества окружающей среды, здоровья, здорового и безопасного образа жизни как целевой приоритет при организации собственной жизнедеятельности, при взаимодействии с людьми;

- адекватно использовать знания о позитивных и негативных факторах, влияющих на здоровье человека;

- умение анализировать изменения в окружающей среде и прогнозировать последствия этих изменений для природы и здоровья человека;

- умение устанавливать причинно-следственные связи возникновения и развития явлений в экосистемах;

- умение строить свою деятельность и проекты с учётом создаваемой нагрузки на социоприродное окружение;

- знания об оздоровительном влиянии экологически чистых природных факторов на человека;

- формирование личного опыта здоровьесберегающей деятельности;

- знания о возможном негативном влиянии компьютерных игр, телевидения, рекламы на здоровье человека;

- резко негативное отношение к курению, употреблению алкогольных напитков, наркотиков и других психоактивных веществ (ПАВ); отрицательное отношение к лицам и организациям, пропагандирующим курение и пьянство, распространяющим наркотики и другие ПАВ;

- отрицательное отношение к загрязнению окружающей среды, расточительному расходованию природных ресурсов и энергии, способность давать нравственную и

правовую оценку действиям, ведущим к возникновению, развитию или решению экологических проблем на различных территориях и акваториях;

- умение противостоять негативным факторам, способствующим ухудшению здоровья;

- понимание важности физической культуры и спорта для здоровья человека, его образования, труда и творчества, всестороннего развития личности;

- знание и выполнение санитарно-гигиенических правил, соблюдение здоровьесберегающего режима дня;

- умение рационально организовать физическую и интеллектуальную деятельность, оптимально сочетать труд и отдых, различные виды активности в целях укрепления физического, духовного и социально-психологического здоровья;

- проявление интереса к прогулкам на природе, подвижным играм, участию в спортивных соревнованиях, туристическим походам, занятиям в спортивных секциях, военизированным играм;

- формирование опыта участия в общественно значимых делах по охране природы и заботе о личном здоровье и здоровье окружающих людей;

- овладение умением сотрудничества (социального партнёрства), связанного с решением местных экологических проблем и здоровьем людей;

- опыт участия в разработке и реализации учебно-исследовательских комплексных проектов с выявлением в них проблем экологии и здоровья и путей их решения.

Воспитание трудолюбия, сознательного, творческого отношения к образованию, труду и жизни, подготовка к сознательному выбору профессии.

- понимание необходимости научных знаний для развития личности и общества, их роли в жизни, труде, творчестве;

- понимание нравственных основ образования;

- начальный опыт применения знаний в труде, общественной жизни, в быту;

- умение применять знания, умения и навыки для решения проектных и учебно-исследовательских задач;

- самоопределение в области своих познавательных интересов;

- умение организовать процесс самообразования, творчески и критически работать с информацией из разных источников;

- начальный опыт разработки и реализации индивидуальных и коллективных комплексных учебно-исследовательских проектов;

- умение работать со сверстниками в проектных или учебно-исследовательских группах;

- понимание важности непрерывного образования и самообразования в течение всей жизни;

- осознание нравственной природы труда, его роли в жизни человека и общества, в создании материальных, социальных и культурных благ;

- знание и уважение трудовых традиций своей семьи, трудовых подвигов старших поколений;

- умение планировать трудовую деятельность, рационально использовать время, информацию и материальные ресурсы, соблюдать порядок на рабочем месте, осуществлять коллективную работу, в том числе при разработке и реализации учебных и учебно-трудовых проектов;

- начальный опыт участия в общественно значимых делах;

- навыки трудового творческого сотрудничества со сверстниками, младшими детьми и взрослыми;

- знания о разных профессиях и их требованиях к здоровью, морально-психологическим качествам, знаниям и умениям человека;

- сформированность первоначальных профессиональных намерений и интересов;

- общие представления о трудовом законодательстве.

Воспитание ценностного отношения к прекрасному, формирование основ эстетической культуры (эстетическое воспитание).

- ценностное отношение к прекрасному;
- понимание искусства как особой формы познания и преобразования мира;
- способность видеть и ценить прекрасное в природе, быту, труде, спорте и творчестве людей, общественной жизни;
- опыт эстетических переживаний, наблюдений эстетических объектов в природе и социуме, эстетического отношения к окружающему миру и самому себе;
- представление об искусстве народов России;
- опыт эмоционального постижения народного творчества, этнокультурных традиций, фольклора народов России;
- интерес к занятиям творческого характера, различным видам искусства, художественной самодеятельности;
- опыт самореализации в различных видах творческой деятельности, умение выражать себя в доступных видах творчества;
- опыт реализации эстетических ценностей в пространстве школы.

Воспитание нравственных чувств, убеждений, этического сознания.

- ценностное отношение к школе, своему селу, городу, народу, России, к героическому прошлому и настоящему нашего Отечества;
- желание продолжать героические традиции многонационального российского народа;
- чувство дружбы к представителям всех национальностей Российской Федерации;
- умение сочетать личные и общественные интересы, дорожить своей честью, честью своей семьи, школы; понимание отношений ответственной зависимости людей друг от друга;
- установление дружеских взаимоотношений в коллективе, основанных на взаимопомощи и взаимной поддержке;
- уважение родителей, понимание сыновнего долга как конституционной обязанности, уважительное отношение к старшим, доброжелательное отношение к сверстникам и младшим;
- знание традиций своей семьи и школы, бережное отношение к ним;
- понимание значения религиозных идеалов в жизни человека и общества, роли традиционных религий в развитии Российского государства, в истории и культуре нашей страны, общие представления о религиозной картине мира;
- понимание нравственной сущности правил культуры поведения, общения и речи, умение выполнять их независимо от внешнего контроля, умение преодолевать конфликты в общении;
- готовность сознательно выполнять правила для обучающихся, понимание необходимости самодисциплины;
- готовность к самоограничению для достижения собственных нравственных идеалов;
- стремление вырабатывать и осуществлять личную программу самовоспитания;
- потребность в выработке волевых черт характера, способность ставить перед собой общественно значимые цели, желание участвовать в их достижении, способность объективно оценивать себя;
- умение устанавливать со сверстниками другого пола дружеские, гуманные, искренние отношения, основанные на нравственных нормах; стремление к честности и скромности, красоте и благородству во взаимоотношениях; нравственное представление о дружбе и любви;
- понимание и сознательное принятие нравственных норм взаимоотношений в семье; осознание значения семьи для жизни человека, его личностного и социального развития, продолжения рода;

- понимание взаимосвязи физического, нравственного (душевного) и социально-психологического (здоровья семьи и школьного коллектива) здоровья человека, влияния нравственности человека на его жизнь, здоровье, благополучие.

- понимание возможного негативного влияния на морально-психологическое состояние человека компьютерных игр, кино, телевизионных передач, рекламы; умение противодействовать разрушительному влиянию информационной среды.

Каждое из основных направлений Программы воспитания и социализации обеспечивает принятие обучающимися соответствующих ценностей, формирование знаний, опыта эмоционально-ценностного постижения действительности и общественного действия в контексте становления идентичности гражданина России.

2.4. Программа коррекционной работы

Пояснительная записка

Одной из важнейших задач основной школы в соответствии с Федеральным государственным образовательным стандартом основного общего образования является обеспечение условий для индивидуального развития всех обучающихся, в особенности тех, кто в наибольшей степени нуждается в специальных условиях обучения, детей с ограниченными возможностями здоровья, учет образовательных потребностей детей с ограниченными возможностями здоровья.

Дети с ограниченными возможностями здоровья (ОВЗ) – дети, состояние здоровья которых препятствует освоению образовательных программ общего образования вне специальных условий обучения и воспитания, т.е. это дети-инвалиды либо другие дети в возрасте до 18 лет, не признанные в установленном порядке детьми-инвалидами, но имеющие временные или постоянные отклонения в физическом и (или) психическом развитии.

Программа коррекционной работы разработана в соответствии с требованиями Закона «Об образовании», Федерального государственного образовательного стандарта основного общего образования, а также с учетом опыта работы школы по данной проблематике, направлена на создание комплексной помощи детям с ограниченными возможностями здоровья в освоении основной образовательной программы основного общего образования.

Нормативно-правовой и документальной основой Программы коррекционной работы с обучающимися на уровне среднего общего образования являются следующие документы:

Закон Российской Федерации «Об образовании» от 29 декабря 2012 г.;

Федеральный государственный образовательный стандарт основного общего образования;

Об основных гарантиях прав ребенка в Российской Федерации (Письмо от 24 июля 1998г. № 124-ФЗ);

О создании условий для получения образования детьми с ограниченными возможностями здоровья и детьми-инвалидами (Письмо МО РФ № АФ-150/06 от 18 апреля 2008 г.);

Устав МКОУ «Ромашковская средняя школа».

Программы коррекционной работы основного общего образования и начального общего образования являются преемственными. Программа коррекционной работы основного общего образования должна обеспечивать:

выявление и удовлетворение особых образовательных потребностей обучающихся с ОВЗ при освоении ими основной образовательной программы и их дальнейшую интеграцию в организации, осуществляющей образовательную деятельность;

создание в общеобразовательном учреждении специальных условий воспитания, обучения, позволяющих учитывать особые образовательные потребности детей с

ограниченными возможностями здоровья посредством индивидуализации и дифференциации образовательной деятельности;

дальнейшую социальную адаптацию и интеграцию детей с особыми образовательными потребностями в общеобразовательной организации.

2.4.1. Цели и задачи программы коррекционной работы с обучающимися при получении основного общего образования

Цели программы:

оказание комплексной психолого-социально-педагогической помощи и поддержки обучающимся с ограниченными возможностями здоровья и их родителям (законным представителям);

осуществление коррекции недостатков в физическом и (или) психическом развитии обучающихся с ограниченными возможностями здоровья при освоении основных и дополнительных общеобразовательных программ основного общего образования, дополнительных образовательных программ.

Приоритетными направлениями программы на уровне основного общего образования становятся формирование социальной компетентности обучающихся с ограниченными возможностями здоровья, развитие адаптивных способностей личности для самореализации в обществе.

Задачи программы:

- выявление и удовлетворение особых образовательных потребностей обучающихся с ограниченными возможностями здоровья при освоении ими основной образовательной программы основного общего образования;

- определение особенностей организации образовательной деятельности и условий интеграции для рассматриваемой категории детей в соответствии с индивидуальными особенностями каждого ребенка, структурой нарушения развития и степенью выраженности (в соответствии с рекомендациями психолого-медико-педагогической комиссии);

- осуществление индивидуально ориентированной социально-психолого-педагогической помощи обучающимся с ограниченными возможностями здоровья с учетом особенностей психического и (или) физического развития, индивидуальных возможностей детей (в соответствии с рекомендациями психолого-медико-педагогической комиссии);

- разработка и реализация индивидуальных программ, учебных планов, организация индивидуальных и (или) групповых занятий для детей с выраженным нарушением в физическом и (или) психическом развитии;

- обеспечение возможности воспитания и обучения по дополнительным образовательным программам социально-педагогической и других направленностей, получение дополнительных образовательных коррекционных услуг;

- формирование зрелых личностных установок, способствующих оптимальной адаптации в условиях реальной жизненной ситуации;

- расширение адаптивных возможностей личности, определяющих готовность к решению доступных проблем в различных сферах жизнедеятельности;

- развитие коммуникативной компетенции, форм и навыков конструктивного личностного общения в группе сверстников;

- реализация комплексной системы мероприятий по социальной адаптации и профессиональной ориентации обучающихся с ограниченными возможностями здоровья;

- оказание консультативной и методической помощи родителям (законным представителям) детей с ограниченными возможностями здоровья по правовым и другим вопросам.

Содержание программы коррекционной работы определяют следующие принципы.

- Преемственность. Принцип обеспечивает создание единого образовательного пространства при переходе от начального общего образования к основному общему

образованию, способствует достижению личностных, метапредметных, предметных результатов освоения основной образовательной программы основного общего образования, необходимых обучающимся с ограниченными возможностями здоровья для продолжения образования. Принцип обеспечивает связь программы коррекционной работы с другими разделами программы основного общего образования: программой развития универсальных учебных действий, программой воспитания и социализации и др.

- Соблюдение интересов ребенка. Принцип определяет позицию специалиста, который призван решать проблему ребенка с максимальной пользой и в интересах ребенка.
- Системность. Принцип обеспечивает единство диагностики, коррекции и развития, т.е. системный подход к анализу особенностей развития и коррекции нарушений у детей с ограниченными возможностями здоровья, а также всесторонний многоуровневый подход специалистов различного профиля, взаимодействие и согласованность их действий в решении проблем ребенка.
- Непрерывность. Принцип гарантирует ребенку и его родителям (законным представителям) непрерывность помощи до полного решения проблемы или определения подхода к ее решению.
- Вариативность. Принцип предполагает создание вариативных условий для получения образования детьми, имеющими различные недостатки в физическом и (или) психическом развитии.
- Рекомендательный характер оказания помощи. Принцип обеспечивает соблюдение гарантированных законодательством прав родителей (законных представителей) детей с ограниченными возможностями здоровья выбирать формы получения детьми образования, образовательные учреждения, формы обучения, защищать законные права и интересы детей, включая обязательное согласование с родителями (законными представителями) вопроса о направлении (переводе) детей с ограниченными возможностями здоровья в специальные (коррекционные) образовательные организации, классы (группы).

2.4.2. Перечень и содержание индивидуально ориентированных коррекционных направлений работы, способствующих освоению обучающимися с особыми образовательными потребностями основной образовательной программы основного общего образования

Программа коррекционной работы на уровне основного общего образования включает в себя взаимосвязанные направления, раскрывающие ее основное содержание: диагностическое, коррекционно-развивающее, консультативное, информационно-просветительское.

Характеристика содержания по направлениям работы.

Диагностическая работа включает:

- выявление особых образовательных потребностей обучающихся с ограниченными возможностями здоровья при освоении основной образовательной программы основного общего образования;
- беседа с родителями и получение их письменного согласия на психолого-социально-педагогическое сопровождение;
- проведение комплексной социально-психолого-педагогической диагностики нарушений в психическом и (или) физическом развитии обучающихся с ограниченными возможностями здоровья;
- определение уровня актуального и зоны ближайшего развития обучающегося с ограниченными возможностями здоровья, выявление его резервных возможностей;
- изучение развития эмоционально-волевой, познавательной, речевой сфер и личностных особенностей обучающихся;
- изучение социальной ситуации развития и условий семейного воспитания ребенка;

- изучение адаптивных возможностей и уровня социализации ребенка с ограниченными возможностями здоровья;
- получение и анализ заключения комплексного обследования для определения особых образовательных потребностей;
- составление рекомендаций для педагогов и родителей (поиск избирательных способностей, подбор оптимальных методов, формы обучения, стиля учебного взаимодействия);
- системный разносторонний контроль за уровнем и динамикой развития ребенка с ограниченными возможностями здоровья (мониторинг динамики развития, успешности освоения образовательных программ основного общего образования).

Коррекционно-развивающая работа включает:

- реализацию комплексного индивидуально ориентированного социально-психолого-педагогического сопровождения в условиях образовательной деятельности обучающихся с ограниченными возможностями здоровья с учетом особенностей психофизического развития;
- выбор оптимальных для развития ребенка с ограниченными возможностями здоровья коррекционных программ /методик, методов и приемов обучения в соответствии с его особыми образовательными потребностями;
- организацию и проведение индивидуальных и групповых коррекционно-развивающих занятий, необходимых для определения нарушений развития и трудностей обучения;
- коррекцию и развитие высших психических функций, эмоционально-волевой, познавательной и речевой сфер;
- развитие универсальных учебных действий в соответствии с требованиями основного общего образования;
- развитие и укрепление зрелых личностных установок, формирование адекватных форм утверждения самостоятельности, личностной автономии;
- формирование способов регуляции поведения и эмоциональных состояний;
- развитие форм и навыков личностного общения в группе сверстников, коммуникативной компетенции;
- развитие компетенций, необходимых для продолжения образования и профессионального самоопределения;
- формирование навыков получения и использования информации (на основе ИКТ), способствующих повышению социальных компетенций и адаптации в реальных жизненных условиях;
- социальную защиту ребенка в случаях неблагоприятных условий жизни при психотравмирующих обстоятельствах.

Консультативная работа включает:

- выработку совместных обоснованных рекомендаций по основным направлениям работы с обучающимися с ограниченными возможностями здоровья, единых для всех участников образовательных отношений;
- консультирование специалистами педагогов по выбору индивидуально-ориентированных методов и приемов работы с обучающимися с ограниченными возможностями здоровья;
- консультативную помощь семье в вопросах выбора стратегии воспитания и приемов коррекционного обучения ребенка с ограниченными возможностями здоровья;
- консультационную поддержку и помощь, направленные на содействие свободному и осознанному выбору обучающимися с ограниченными возможностями здоровья профессии, формы и места обучения в соответствии с профессиональными интересами, индивидуальными способностями и психофизиологическими особенностями.

Информационно-просветительская работа предусматривает:

- информационную поддержку образовательной деятельности обучающихся с особыми образовательными потребностями, их родителей (законных представителей), педагогических работников;

- различные формы просветительской деятельности (лекции, беседы, информационные стенды, печатные материалы), направленные на разъяснение участникам образовательных отношений – обучающимся (как имеющим, так и не имеющим недостатки в развитии), их родителям (законным представителям), педагогическим работникам – вопросов, связанных с особенностями образовательной деятельности и сопровождения обучающихся с ограниченными возможностями здоровья;

- проведение тематических выступлений для педагогов и родителей (законных представителей) по разъяснению индивидуально-типологических особенностей различных категорий детей с ограниченными возможностями здоровья.

Этапы реализации программы

Коррекционная работа реализуется поэтапно. Последовательность этапов и их адресность создают необходимые предпосылки для устранения дезорганизующих факторов.

I этап (август – сентябрь). Этап сбора и анализа информации (информационно-аналитическая деятельность). Результатом данного этапа является оценка контингента обучающихся для учёта особенностей развития детей, определения специфики и их особых образовательных потребностей; оценка образовательной среды с целью соответствия требованиям программно-методического обеспечения, материально-технической и кадровой базы учреждения.

II этап (октябрь - апрель) Этап планирования, организации, координации (организационно-исполнительская деятельность). Результатом работы является особым образом организованный образовательный процесс, имеющий коррекционно-развивающую направленность и процесс специального сопровождения детей с ограниченными возможностями здоровья при специально созданных (вариативных) условиях обучения, воспитания, развития, социализации рассматриваемой категории детей.

III этап (май - июнь) Этап диагностики коррекционно-развивающей образовательной среды (контрольно-диагностическая деятельность). Результатом является констатация соответствия созданных условий и выбранных коррекционно-развивающих и образовательных программ особым образовательным потребностям ребёнка.

IV этап (август – сентябрь) Этап регуляции и корректировки (регулятивно-корректировочная деятельность). Результатом является внесение необходимых изменений в образовательный процесс и процесс сопровождения детей с ограниченными возможностями здоровья, корректировка условий и форм обучения, методов и приёмов работы.

2.4.3. Система комплексного психолого-медико-социального сопровождения и поддержки обучающихся с ограниченными возможностями здоровья, включающая комплексное обследование, мониторинг динамики развития, успешности освоения основной образовательной программы основного общего образования

Программа коррекционной работы на этапе основного общего образования реализуется общеобразовательной организацией как самостоятельно (при наличии соответствующих ресурсов), так и совместно с другими образовательными и иными организациями. Формы организационного взаимодействия специалистов – это консилиумы и службы сопровождения образовательной организации, которые предоставляют многопрофильную помощь ребёнку и его родителям (законным представителям), а также образовательной организацией в решении вопросов, связанных с адаптацией, обучением, воспитанием, развитием, социализацией детей с ограниченными возможностями здоровья.

Взаимодействие специалистов общеобразовательной организации обеспечивает системное сопровождение обучающихся с ограниченными возможностями здоровья специалистами различного профиля в образовательной деятельности.

Реализацией программы коррекционной работы в образовательной организации занимается социально-психологическая служба, которая обеспечивает комплексное психолого-социальное сопровождение и поддержку обучающихся с ОВЗ специалистами образовательной организации. Состав социально-психологической службы утверждается приказом руководителя образовательной организации. В её состав входят заместитель директора по воспитательной работе, классный руководитель, член Совета школы, представитель от родителей.

Одним из условий комплексного сопровождения и поддержки обучающихся является тесное взаимодействие специалистов при участии педагогов образовательной организации, представителей администрации и родителей (законных представителей).

Медицинская поддержка и сопровождение обучающихся с ОВЗ осуществляются при взаимодействии с работниками медицинских учреждений г. Палласовки и п. Ромашки на регулярной основе. Так, медицинский работник может участвовать в диагностике школьников с ОВЗ и в определении их индивидуального образовательного маршрута, возможно проведение консультаций педагогов и родителей. В случае необходимости оказывает экстренную (неотложную) помощь.

Социально-педагогическое сопровождение школьников с ОВЗ в общеобразовательной организации осуществляет кл. руководитель под руководством заместителя директора по воспитательной работе. Деятельность направлена на защиту прав всех обучающихся, охрану их жизни и здоровья, соблюдение их интересов; создание для школьников комфортной и безопасной образовательной среды. Кл. руководитель участвует в изучении особенностей школьников с ОВЗ, их условий жизни и воспитания, социального статуса семьи; выявлении признаков семейного неблагополучия; своевременно оказывает социальную помощь и поддержку обучающимся и их семьям в разрешении конфликтов, проблем, трудных жизненных ситуаций, затрагивающих интересы подростков с ОВЗ.

Основными формами работы являются: внеурочные индивидуальные (подгрупповые) занятия; беседы (со школьниками, родителями, педагогами), индивидуальные консультации (со школьниками, родителями, педагогами). Приглашаются специалисты, которые выступают на родительских собраниях, на классных часах в виде информационно-просветительских лекций и сообщений. Кл. руководитель взаимодействует с педагогами школы, в случае необходимости с медицинским работником, а также с родителями (их законными представителями), специалистами социальных служб, органами исполнительной власти по защите прав детей.

Психологическое сопровождение обучающихся с ОВЗ осуществляется в рамках реализации основных направлений психологической службы. Проводятся занятия по комплексному изучению и развитию личности школьников с ОВЗ. Работа организуется индивидуально и в мини-группах. Основные направления деятельности состоят в проведении психодиагностики; развитии и коррекции эмоционально-волевой сферы обучающихся; совершенствовании навыков социализации и расширении социального взаимодействия со сверстниками; разработке и осуществлении развивающих программ; психологической профилактике, направленной на сохранение, укрепление и развитие психологического здоровья учащихся с ОВЗ.

В реализации диагностического направления работы могут принимать участие как учителя класса (аттестация учащихся в начале, середине и конце учебного года), так и специалисты школы (проведение диагностики в начале, середине и в конце учебного года).

2.4.4. Механизм взаимодействия, предусматривающий общую целевую и единую стратегическую направленность работы с учетом вариативно-деятельностной тактики учителей, специалистов в области коррекционной педагогики, специальной психологии, медицинских работников организации, осуществляющей образовательную деятельность, других образовательных организаций и институтов общества, реализующийся в единстве урочной, внеурочной и внешкольной деятельности

Коррекционная работа планируется во всех организационных формах деятельности образовательной организации: в учебной (урочной и внеурочной) деятельности и внеучебной (внеурочной деятельности).

Коррекционная работа в обязательной части (70 %) реализуется в учебной урочной деятельности при освоении содержания основной образовательной программы. На каждом уроке учитель-предметник может поставить и решить коррекционно-развивающие задачи. Содержание учебного материала отбирается и адаптируется с учетом особых образовательных потребностей обучающихся с ОВЗ. Освоение учебного материала этими школьниками осуществляется с помощью специальных методов и приемов.

Во внеучебной внеурочной деятельности коррекционная работа осуществляется по адаптированным программам дополнительного образования разной направленности (художественно-эстетическая, оздоровительная и др.), опосредованно стимулирующих и корригирующих развитие школьников с ОВЗ.

Для развития потенциала обучающихся с ОВЗ педагогами с участием самих обучающихся и их родителей (законных представителей) разрабатываются индивидуальные учебные планы.

Обсуждения реализации коррекционной работы проводятся на заседаниях методических объединений, методического совета школы, совещаний при директоре.

Механизм реализации программы коррекционной работы раскрывается в учебном плане, во взаимодействии разных педагогов внутри образовательной организации.

Взаимодействие педагогов образовательной организации включает в себя следующее:

- комплексность в определении и решении проблем обучающегося, предоставлении ему специализированной квалифицированной помощи;
- многоаспектный анализ личностного и познавательного развития обучающегося;
- составление комплексных индивидуальных программ общего развития и коррекции отдельных сторон учебно-познавательной, речевой, эмоционально-волевой и личностной сфер ребенка.

2.4.5. Планируемые результаты коррекционной работы

Программа коррекционной работы предусматривает выполнение требований к результатам, определенным ФГОС ООО.

Планируемые результаты коррекционной работы имеют дифференцированный характер и определяются индивидуальными программами развития детей с ОВЗ.

В зависимости от формы организации коррекционной работы планируются разные группы результатов (личностные, метапредметные, предметные).

В урочной деятельности отражаются предметные, метапредметные и личностные результаты. Во внеурочной – личностные и метапредметные результаты.

Личностные результаты – индивидуальное продвижение обучающегося в личностном развитии (расширение круга социальных контактов, стремление к собственной результативности и др.).

Метапредметные результаты – овладение общеучебными умениями с учетом индивидуальных возможностей; освоение умственных действий, направленных на анализ и управление своей деятельностью; сформированность коммуникативных действий, направленных на сотрудничество и конструктивное общение и т. д.

Предметные результаты определяются совместно с учителем – овладение содержанием ООП ООО (конкретных предметных областей; подпрограмм) с учетом индивидуальных возможностей разных категорий детей с ОВЗ; индивидуальные достижения по отдельным учебным предметам (умение учащихся с нарушенным слухом общаться на темы, соответствующие их возрасту; умение выбирать речевые средства адекватно коммуникативной ситуации; получение опыта решения проблем и др.).

В результате выполнения программы планируются следующие результаты:
своевременное выявление обучающихся с ОВЗ и раннее определение специфики их особых образовательных потребностей;

успешная адаптация обучающихся с ограниченными возможностями здоровья к условиям образовательной среды школы, расширение адаптивных возможностей личности обучающегося с ОВЗ;

социализация обучающихся с ОВЗ, овладение навыками коммуникации и социального взаимодействия, социально-бытовыми умениями, используемыми в повседневной жизни, формирование жизненно значимых компетенций;

увеличение доли обучающихся с ограниченными возможностями здоровья, качественно освоивших образовательную программу основного общего образования;

достижение обучающимися с ОВЗ метапредметных и личностных результатов в соответствии с ООП ООО;

разработка и реализация индивидуальных образовательных траекторий обучающихся с ОВЗ;

уменьшение количества учащихся со стойкими проблемами в обучении и личностном развитии;

включение в систему коррекционной работы школы взаимодействие с другими организациями;

повышение профессионального уровня педагогического коллектива по проблемам коррекционной работы с учащимися с ОВЗ;

повышение психолого-социально-педагогической грамотности родителей обучающихся с ОВЗ по вопросам воспитания и обучения детей с особенностями психического и (или) физического развития.

Достижения обучающихся с ОВЗ рассматриваются с учетом их предыдущих индивидуальных достижений, а не в сравнении с успеваемостью учащихся класса. Это может быть накопительная оценка (на основе текущих оценок) собственных достижений ребенка, а также оценка на основе его портфеля достижений.

3. Организационный раздел основной образовательной программы основного общего образования

3.1. Учебный план основного общего образования муниципального казённого общеобразовательного учреждения «Ромашковская средняя школа»

Учебный план муниципального казенного общеобразовательного учреждения «Ромашковская средняя школа» Палласовского муниципального района Волгоградской области, реализующий образовательную программу основного общего образования, составлен в соответствии с федеральным государственным образовательным стандартом основного общего образования, утвержденным приказом №1897 Министерства образования и науки Российской Федерации от 17 декабря 2010 г.

Учебный план обеспечивает выполнение санитарно-эпидемиологических требований к условиям и организации обучения в общеобразовательных учреждениях. Санитарно-эпидемиологические правила и нормативы СанПиН 2.4.2.2821-10, утвержденные Постановлением № 189 Главного государственного санитарного врача Российской Федерации от 9 декабря 2010 г.

Учебный план

- фиксирует максимальный объем учебной нагрузки обучающихся;
- определяет (регламентирует) перечень учебных предметов, курсов и время, отводимое на их освоение и организацию;
- распределяет учебные предметы, курсы по классам и учебным годам.

Учебный план состоит из двух частей: обязательной части и части, формируемой участниками образовательных отношений.

Учебный план для 5-9 классов ориентирован на 5-летний постепенный переход освоения государственных образовательных программ основного общего образования.

Продолжительность учебного года – 34 учебные недели при 5-дневной неделе.

Количество учебных занятий за 5 лет не может составлять менее 5267 часов и более 6020 часов.

Продолжительность каникул в течение учебного года составляет не менее 30 календарных дней, летом – не менее 8 недель.

Продолжительность урока в основной школе составляет 40 минут.

Учебное время (часы) части, формируемой участниками образовательных отношений, использовано для введения в Инвариантную часть учебного плана дополнительных учебных предметов: информатика и ИКТ (по 34 часа в 5, 6 классах), география (34 часа в 5 классе), история родного края (34 часа в 9 классе), практикум по географии и краеведение (по 17 ч. в 6 классе), предусмотренных основной образовательной программой школы для обязательного изучения обучающимися и не дублирующими содержание федерального государственного образовательного стандарта основного общего образования и регионального компонента; для усиления часов на учебный предмет «физическая культура» (по 34 часа в 5-9 классах), факультативных и элективных занятий вариативной части в 5-9 классах.

**Недельный учебный план основного общего образования
(минимальный в расчете на 5267 часов за весь период обучения)
муниципального казённого общеобразовательного учреждения «Ромашковская
средняя школа» Палласовского муниципального района Волгоградской области**

Вариант № 1

Предметные области	Учебные предметы Классы	Количество часов в неделю					
		V	VI	VII	VIII	IX	Всего
	<i>Обязательная часть</i>						
Филология	Русский язык	5	5	4	3	3	20
	Литература	3	2	2	2	3	12
	Иностранный язык (английский)	3	3	3	3	3	15
Математика и информатика	Математика	5	5				10
	Алгебра			3	3	3	9
	Геометрия			2	2	2	6
	Информатика	1	1	1	1	1	3
Общественно-научные предметы	История	2	2	2	2	2	10
	<i>История родного края</i>					1	1
	Обществознание		1	1	1	1	4
	География	1	1	1	2	2	7
	<i>Практикум по географии</i>		0,5				
Естественнонаучные предметы	Физика			2	2	3	7
	Химия				2	2	4
	Биология	1	1	1	2	2	7
	<i>Краеведение</i>		0,5				
Искусство	Музыка	1	1	1	1		4
	Изобразительное искусство	1	1	1			3
Технология	Технология	2	2	2	1	1	7
Физическая культура и Основы безопасности жизнедеятельности	ОБЖ					1	1
	Физическая культура	3	3	3	3	3	15
Итого		28	29	29	30	33	149
<i>Часть, формируемая участниками образовательных отношений</i>				2	2		4
<i>Факультатив «Русская словесность»</i>		1					1
Максимально допустимая недельная нагрузка		29	29	31	32	33	154

Внеурочная деятельность

Внеурочная деятельность в МКОУ «Ромашковская СШ» является составной частью учебно-воспитательного процесса и обеспечивает реализацию индивидуальных потребностей обучающегося, предоставляет возможность выбора широкого спектра занятий, направленных на их развитие.

Внеурочная деятельность создает условия для социального, культурного и профессионального самоопределения, творческой самореализации личности ребёнка, его социализации в обществе.

Каждый вид внеурочной деятельности: творческой, познавательной, спортивной, трудовой, игровой – обогащает опыт коллективного взаимодействия школьников в определённом аспекте, что в своей совокупности даёт большой воспитательный эффект.

Часы, отводимые на внеурочную деятельность, используются по желанию обучающихся и реализуются через различные формы ее организации, отличные от урочной системы обучения. Занятия проводятся не только педагогами школы, но и работниками учреждений, сотрудничающих со школой (сельская библиотека, сельский Дом культуры).

Стандартом определены направления внеурочной деятельности (спортивно-оздоровительное, духовно-нравственное, социальное, общеинтеллектуальное, общекультурное).

Проведение занятий по этим направлениям является неотъемлемой частью образовательной деятельности.

Цель внеурочной деятельности – создание условий для развития творческого потенциала обучающихся, создания основы для осознанного выбора и последующего усвоения профессиональных образовательных программ, воспитания гражданственности, трудолюбия, уважения к правам и свободам человека, любви к окружающей природе, Родине, семье, формирования здорового образа жизни.

Внеурочная деятельность решает следующие **задачи**:

- создать комфортные условия для позитивного восприятия ценностей основного образования и более успешного освоения его содержания, развивать мотивацию к обучению;
- способствовать осуществлению воспитания, благодаря включению детей в личностно-значимые творческие виды деятельности, в процессе которых формируются нравственные, духовные и культурные ценности подрастающего поколения;
- компенсировать отсутствие и дополнить те учебные курсы, которые нужны обучающимся для определения индивидуального образовательного маршрута, ориентировать обучающихся, проявляющих интерес к тем или иным видам деятельности, на развитие своих способностей по более сложным программам.

Основные **принципы** организации внеурочной деятельности обучающихся.

1. Принцип гуманизации образовательного процесса, предполагающий очеловечивание взаимоотношений в совместной творческой деятельности педагогов, обучающихся и их родителей (законных представителей).
2. Принцип добровольности и заинтересованности обучающихся.
3. Принцип системности во взаимодействии общего и дополнительного образования.
4. Принцип целостности.
5. Принцип непрерывности и преемственности процесса образования.
6. Принцип деятельностного подхода.
7. Принцип взаимодействия, предполагающий координацию всех образовательных социокультурных институтов в оказании педагогической помощи и поддержки детям разного уровня социализации.
8. Принцип вариативности, предусматривающий учет интересов детей, свободно выбирающих вариативные образовательные программы и время на их усвоение.

Для организации внеурочной деятельности наша школа выбрала *оптимизационную модель*: модель внеурочной деятельности на основе оптимизации всех внутренних ресурсов образовательного учреждения. В этом случае координирующую роль выполняет классный руководитель, который в соответствии со своими функциями и задачами:

- взаимодействует с педагогическими работниками;
- организует в классе образовательный процесс, оптимальный для развития положительного потенциала личности обучающихся в рамках деятельности общешкольного коллектива;
- организует систему отношений через разнообразные формы воспитывающей деятельности коллектива класса, в том числе, через органы самоуправления; организует социально значимую, творческую деятельность обучающихся.

Выделены основные направления внеурочной деятельности.

1. Спортивно-оздоровительное направление.
2. Общекультурное направление.
3. Общеинтеллектуальное направление.
4. Духовно-нравственное.
5. Социальное направление.

Внеурочная деятельность в МКОУ «Ромашковская СШ» реализуется в следующих *формах*, отличных от урочной системы обучения:

- экскурсии;
- кружки;
- секции;
- конференции;
- диспуты;
- школьные научные клубы;
- олимпиады;
- конкурсы;
- ролевые игры;
- соревнования;
- социальные проекты;
- акции школьные и внешкольные.

Специфика внеурочной деятельности заключается в том, что в условиях общеобразовательного учреждения ребенок получает возможность подключиться к занятиям по интересам, познать новый способ существования – безотметочный, при этом обеспечивающий достижение успеха благодаря его способностям независимо от успеваемости по обязательным учебным дисциплинам.

Характеристика основных направлений внеурочной деятельности.

Спортивно-оздоровительное направление

Целесообразность данного направления заключается в формировании знаний, установок, личностных ориентиров и норм поведения, обеспечивающих сохранение и укрепление физического, психологического и социального здоровья обучающихся на ступени основного общего образования как одной из ценностных составляющих, способствующих познавательному и эмоциональному развитию ребенка, достижению планируемых результатов освоения основной образовательной программы основного общего образования.

Основные задачи:

- формирование культуры здорового и безопасного образа жизни;
- использование оптимальных двигательных режимов для детей с учетом их возрастных, психологических и иных особенностей;
- развитие потребности в занятиях физической культурой и спортом.

Духовно-нравственное направление

Целесообразность названного направления заключается в обеспечении духовно-нравственного развития обучающихся в единстве урочной, внеурочной и внешкольной деятельности, в совместной педагогической работе образовательного учреждения, семьи.

Основные задачи:

- формирование способности к духовному развитию, реализации творческого потенциала в учебно-игровой, предметно-продуктивной, социально ориентированной деятельности на основе нравственных установок и моральных норм, непрерывного образования, самовоспитания и универсальной духовно-нравственной компетенции — «становиться лучше»;
- укрепление нравственности — основанной на свободе воли и духовных отечественных традициях, внутренней установки личности школьника поступать согласно своей совести;
- формирование основ морали — осознанной обучающимся необходимости определенного поведения, обусловленного принятыми в обществе представлениями о добре и зле, должном и недопустимом; укрепление у школьника позитивной нравственной самооценки и самоуважения, жизненного оптимизма;
- формирование основ нравственного самосознания личности (совести) — способности школьника формулировать собственные нравственные обязательства, осуществлять нравственный самоконтроль, требовать от себя выполнения моральных норм, давать нравственную оценку своим и чужим поступкам;
- принятие обучающимся базовых общенациональных ценностей;
- развитие трудолюбия, способности к преодолению трудностей;
- формирование основ российской гражданской идентичности;
- пробуждение веры в Россию, чувства личной ответственности за Отечество;
- формирование патриотизма и гражданской солидарности;
- развитие навыков организации и осуществления сотрудничества с педагогами, сверстниками, родителями, старшими детьми в решении общих проблем.

Программа духовно-нравственного направления внеурочной деятельности должна обеспечить:

- осознание себя гражданином России на основе принятия общих национальных нравственных ценностей;
- развитие чувства патриотизма и гражданской солидарности;
- понимание и поддержание таких нравственных устоев семьи, как любовь, взаимопомощь, уважение к родителям, забота о младших и старших, ответственность за другого человека.

Социальное направление

Целесообразность названного направления заключается в активизации внутренних резервов обучающихся, способствующих успешному освоению нового социального опыта на ступени основного общего образования, в формировании социальных, коммуникативных и конфликтологических компетенций, необходимых для эффективного взаимодействия в социуме.

Основными задачами являются:

- формирование психологической культуры и коммуникативной компетенции для обеспечения эффективного и безопасного взаимодействия в социуме;
- формирование способности обучающегося сознательно выстраивать и оценивать отношения в социуме;
- становление гуманистических и демократических ценностных ориентаций;
- формирование основы культуры межэтнического общения;
- формирование отношения к семье как к основе российского общества;
- воспитание у школьников почтительного отношения к родителям, осознанного, заботливого отношения к старшему поколению.

Общеинтеллектуальное направление

Целесообразность названного направления заключается в обеспечении достижения планируемых результатов освоения основной образовательной программы основного общего образования.

Основными задачами являются:

- формирование навыков научно-интеллектуального труда;
- развитие культуры логического и алгоритмического мышления, воображения;
- формирование первоначального опыта практической преобразовательной деятельности;
- овладение навыками универсальных учебных действий у обучающихся на ступени основного общего образования.

Общекультурное направление

Целесообразность данного направления заключается в воспитании способности к духовному развитию, нравственному самосовершенствованию, формированию ценностных ориентаций, развитие общей культуры, знакомство с общечеловеческими ценностями мировой культуры, духовными ценностями отечественной культуры, нравственно-этическими ценностями многонационального народа России и народов других стран.

Основными задачами являются:

- формирование ценностных ориентаций общечеловеческого содержания;
- становление активной жизненной позиции;
- воспитание уважительного отношения к родителям, старшим, доброжелательного отношения к сверстникам и малышам;
- формирование эстетического отношения к красоте окружающего мира, развитие стремления к творческой самореализации средствами художественной деятельности.

План реализует индивидуальный подход в процессе внеурочной деятельности, позволяя обучающимся раскрыть свои творческие способности и интересы.

Занятия групп проводятся на базе школы в спортивном зале, актовом зале, в библиотеке (школьной, сельской), в учебных кабинетах, в школьном музее, в здании сельского Дома культуры.

Внеурочная деятельность позволяет в полной мере реализовать требования ФГОС ООО. Результаты внеурочной деятельности не являются предметом контрольно-оценочных процедур. Формой отслеживания достижений, результатов внеурочной деятельности является «портфолио» обучающихся.

Ожидаемые результаты внеурочной деятельности

- развитие индивидуальности каждого ребенка в процессе самоопределения в системе внеурочной деятельности;
- получение школьником опыта самостоятельного социального действия;
- формирование коммуникативной, этической, социальной, гражданской компетентности школьников;
- увеличение числа детей, охваченных организованным досугом;
- воспитание у детей толерантности, навыков здорового образа жизни, экологической культуры, бережного отношения к природе.

Величина недельной образовательной нагрузки (количество занятий), реализуемой через внеурочную деятельность, определяется за пределами количества часов, отведенных на освоение обучающимися учебного плана, но не более 10 часов.

Содержание занятий внеурочной деятельности формируется с учетом пожеланий обучающихся и их родителей (законных представителей).

**План внеурочной деятельности
муниципального казённого общеобразовательного учреждения
«Ромашковская средняя школа» в 5 классе на 2015 – 2016 учебный год**

Направление внеурочной деятельности	Форма организации внеурочной деятельности	Кол-во часов	Источники финансирования	Учреждения, обеспечивающие реализацию
Спортивно-оздоровительное	Спортивные соревнования, конкурсы	1	Бюджетное	МКОУ «Ромашковская СШ»
	Оздоровительные перемены, турпоходы	1	Бюджетное	МКОУ «Ромашковская СШ»
Духовно – нравственное	Кружок «Огонёк души»	1	Внебюджетное	СДК
	Кл. часы нравственной направленности, ролевые игры	1	Бюджетное	МКОУ «Ромашковская СШ»
Социальное	Экскурсии на предприятия	1	Бюджетное	МКОУ «Ромашковская СШ»
	Ролевые игры, социальные проекты, участие в школьных и внешкольных акциях	1	Бюджетное	МКОУ «Ромашковская СШ»
Общеинтеллектуальное	Факультатив «Разговорный английский»	1	Бюджетное	МКОУ «Ромашковская СШ»
	Клуб краеведов «Моя малая родина»	1	Бюджетное	МКОУ «Ромашковская СШ»
Общекультурное	Театральный кружок	1	Внебюджетное	СДК
	Танцевальный кружок	1	Бюджетное	МКОУ «Ромашковская СШ»
Итого		10		

3.2. Система условий реализации основной образовательной программы

3.2.1. Кадровые условия реализации основной образовательной программы основного общего образования

МКОУ «Ромашковская СШ» укомплектована кадрами, имеющими необходимую квалификацию для решения задач, определенных основной образовательной программой образовательной организации, способными к инновационной профессиональной деятельности.

Требования к кадровым условиям включают:

- укомплектованность образовательной организации педагогическими, руководящими и иными работниками;
- уровень квалификации педагогических и иных работников образовательной организации;
- непрерывность профессионального развития педагогических работников образовательной организации, реализующей образовательную программу основного общего образования.

Кадровые условия реализации основной ООП ООО включают:

- укомплектованность учителями-предметниками на уровне основного общего образования (100%); административным персоналом (100%); вспомогательным персоналом (100%)

Уровень квалификации педагогических работников

В школе основой для разработки должностных инструкций, содержащих конкретный перечень должностных обязанностей работников, с учётом особенностей организации труда и управления, а также прав, ответственности и компетентности работников школы служили квалификационные характеристики, представленные в Едином квалификационном справочнике должностей руководителей, специалистов и служащих (раздел «Квалификационные характеристики должностей работников образования»).

Кадровое обеспечение реализации ООП ООО

Должность	Должностные обязанности	Кол-во работников	Уровень квалификации работников ОУ	
			Требования к уровню квалификации	Фактический
Руководитель ОУ	Обеспечивает системную образовательную и административно-хозяйственную работу ОУ	1	Высшее профессиональное образование по направлениям подготовки «Менеджмент», «Управление персоналом» и стаж работы на педагогических должностях не менее 5 лет либо высшее профессиональное образование и дополнительное профессиональное образование в области государственного и муниципального управления или менеджмента и экономики и стаж работы на педагогических или руков. должностях не менее 5 лет.	Высшее педагогическое образование, стаж работы на руководящих должностях 2 года.

Заместитель руководителя	Координирует работу преподавателей, разработку учебно-методической и иной документации. Обеспечивает совершенствование методов организации образовательного процесса. Осуществляет контроль за качеством образовательного процесса.	2	Высшее профессиональное образование по направлениям подготовки «Государственное и муниципальное управление», «Менеджмент», «Управление персоналом» и стаж работы на педагогических должностях не менее 5 лет либо высшее профессиональное образование и дополнительное профессиональное образование в области государственного и муниципального управления или менеджмента и экономики и стаж работы на педагогических или руководящих должностях не менее 5 лет.	Высшее педагогическое образование, стаж работы от 5 до 10 лет, доп. профессиональное образование в области менеджмента.
Учитель	Осуществляет обучение и воспитание обучающихся, способствует формированию общей культуры личности, социализации, осознанного выбора и освоения образовательных программ.	21	Высшее профессиональное образование или среднее профессиональное образование по направлению подготовки «Образование и педагогика» или в области, соответствующей преподаваемому предмету, без предъявления требований к стажу работы либо высшее профессиональное образование или среднее профессиональное образование и дополнительное профессиональное образование по направлению деятельности в образовательном учреждении без предъявления требований к стажу работы.	Высшее образование – 81%.
Преподаватель-организатор ОБЖ	Осуществляет обучение и воспитание обучающихся с учётом специфики курса ОБЖ. Организует, планирует и проводит учебные, в том	1	Высшее профессиональное образование и профессиональная подготовка по направлению подготовки «Образование и педагогика» или ГО без предъявления требований к стажу работы, либо среднее профессиональное образование по направлению	Высшее профессиональное образование, стаж работы по специальности более 10 лет.

	числе факультативные и внеурочные занятия, используя разнообразные формы, приёмы, методы и средства обучения.		подготовки «Образование и педагогика» или ГО и стаж работы по специальности не менее 3 лет, либо среднее профессиональное (военное) образование и дополнительное профессиональное образование в области образования и педагогики и стаж работы по специальности не менее 3 лет.	
Библиотекарь	Обеспечивает доступ обучающихся к информационным ресурсам, участвует в их духовно-нравственном воспитании, профориентации и социализации, содействует формированию информационной компетентности обучающихся.	1	Высшее или среднее профессиональное образование.	Среднее профессиональное образование.

Уровень квалификации педагогических работников

В школе работает высококвалифицированный педагогический коллектив, способный обеспечить высокий уровень обучения, создать условия для индивидуального развития учеников.

Характеристика педагогических кадров на 01.09.2015 г.

Стаж работы	
0-5 лет	1
5-10 лет	1
10-20 лет	9
Свыше 20 лет	10
Итого	21
Награды	
Отличник народного просвещения	1
Грамота Министерства	2
Грант губернатора	1

Образовательный уровень педагогов соответствует требованиям: высшее педагогическое образование имеют 81% педагогов. Отмечается динамика уровня профессиональной компетентности педагогов: высшую и первую категорию имеют 71% учителей.

Вывод: основную часть педагогического коллектива составляют опытные учителя с большим стажем работы, обладающие высоким профессиональным мастерством, имеющие высшую и первую квалификационные категории.

Таким образом, в школе созданы необходимые условия для обеспечения качества образования.

Наличие учителей, использующих информационные технологии

В школе учителя активно внедряют в практику информационные технологии.

- 100% учителей владеют компьютером на уровне пользователя.

Профессиональное развитие и повышение квалификации педагогических работников.

Основным условием формирования и наращивания необходимого и достаточного кадрового потенциала школы является обеспечение в соответствии с новыми образовательными реалиями и задачами адекватности системы непрерывного педагогического образования происходящим изменениям в системе образования в целом. При этом темпы модернизации подготовки и переподготовки педагогических кадров должны опережать темпы модернизации системы образования.

Целью повышения квалификации руководящих и педагогических кадров является профессиональная готовность работников образования к реализации ФГОС:

- **обеспечение** оптимального вхождения работников образования в систему ценностей современного образования;
- **принятие** идеологии ФГОС общего образования;
- **освоение** новой системы требований к структуре основной образовательной программы, результатам её освоения и условиям реализации, а также системы оценки итогов образовательной деятельности обучающихся;
- **овладение** учебно-методическими и информационно-методическими ресурсами, необходимыми для успешного решения задач ФГОС.

Повышение квалификации педагогов осуществляется на постоянной основе через такие **формы** как:

- курсы повышения квалификации;
- дистанционные образовательные курсы;
- муниципальные и школьные постоянно действующие семинары, «круглые столы», совещания, консультации;
- конкурсы педагогического мастерства различного уровня.

Непрерывность профессионального развития педагогических работников образовательного учреждения

Условия, созданные в школе, способствуют росту профессионального мастерства учителей. Учеба на курсах повышения квалификации проходит в целях совершенствования, обогащения профессиональных знаний, изучения достижений современной науки, актуального и новаторского опыта.

Учителя школы проходят курсы повышения квалификации при ГАОУ ДПО «ВГАПО», где успешно защищают курсовые работы. 5 педагогов прошли профессиональную переподготовку по предметам и защитили дипломные работы.

Сравнительная таблица повышения квалификации педагогических кадров

Прошли курсы повышения квалификации	2012-2013 уч. г.	2013-2014 уч. г.	2014-2015 уч. г.
ГАОУ ДПО «ВГАПО»	5	5	7
ФГБОУ ВПО «ВГСПУ»	1	0	0
Дистанционные	0	0	1
Итого	6	5	8

Аттестация педагогических работников

Аттестация педагогических работников школы проводится в соответствии с Порядком проведения аттестации педагогических работников организаций, осуществляющих образовательную деятельность, утверждённым Приказом Министерства образования и науки РФ от 07 апреля 2014 г. № 276.

В школе создаются необходимые условия для проведения аттестации: своевременно издаются распорядительные документы, определяются сроки прохождения аттестации для каждого аттестуемого, проводятся консультации. Оформлен уголок по аттестации, в котором помещены все материалы, необходимые аттестуемым педагогам во время прохождения аттестации.

Все педагоги школы, подававшие заявление на категорию, подтверждали заявленное и благополучно проходили аттестацию.

Аттестация способствует росту профессионального мастерства педагогических работников школы и положительно сказывается на результатах их труда.

Сравнительная таблица аттестации педагогических кадров

Прошли процедуру аттестации	2012-2013	2013-2014	2015-2016
на высшую категорию	0	0	3
на первую категорию	2	2	4
на соответствие занимаемой должности	0	0	3
Итого:	2	2	10

**Перспективный план МКОУ «Ромашковская СШ»
по аттестации педагогических кадров, преподающих в основной школе,
на 2015 г. - 2020 г.**

№	Ф.И.О.	Должность / предмет	Планируемая дата аттестации				
			2015-2016 уч.г.	2016-2017 уч.г.	2017-2018 уч.г.	2018-2019 уч.г.	2019-2020 уч.г.
1.	Белоус Евгений Петрович	директор / математик				05.03.19 директ.	октябрь учитель
2.	Сабилова Лболсен Бесенгалиевна	зам. по УВР /рус,лит				март учитель	октябрь замест.
3.	Белоус Наталья Васильевна	учитель/информатик					декабрь учитель
4.	Сулейманова Лариса Владимировна	учитель/ рус.,литер.					ноябрь
5.	Галимова Ласмина Джамбуловна	учитель/ рус.,литер., немецкий яз., МХК			28.02.18		
6.	Шулакова Аэлита Гарифуллаевна	учитель/ немецкий, английский яз.				30.01.19	
7.	Сабилова Балзия Маликовна	учитель/ математика		20.05.17			
8.	Мухина Галия Санцузбаевна	учитель/ история, математика, музыка			27.12.17		
9.	Шуюнышева Слуганым Сансызбаевна	учитель/ история, ИЗО			28.03.18		
10.	Лысенко Ольга Николаевна	учитель / биология					ноябрь
11.	Савенко Любовь Фёдоровна	учитель/ география					октябрь
12.	Сарсенбева Дамеле Шайкуловна	учитель / химия					октябрь
13.	Соломонов Сергей Алексеевич	учитель/ физ-ра		27.12.16			
14.	Имашев Гумар Сунгатоллович	учитель / технология, преподаватель-организатор ОБЖ					ноябрь
15.	Майкош Айгуль Рамазановна	учитель физики, математики			октябрь		
16.	Майкош Маржан Аскарловна	ст.вожатая/ технолог.					октябрь учитель, ст. вожатая

Одним из условий готовности образовательной организации к введению ФГОС основного общего образования является создание системы методической работы, обеспечивающей сопровождение деятельности педагогов на всех этапах реализации требований ФГОС.

Организация методической работы

Мероприятие	Проблема	Ответственные	Подведение итогов, обсуждение результатов
<p>1. Семинары, посвящённые содержанию и ключевым особенностям ФГОС.</p>	<p>1. Структура рабочих программ в рамках реализации ФГОС ООО.</p> <p>2. Организация внеурочной деятельности в рамках реализации ФГОС ООО.</p> <p>3. Методы достижения личностных и метапредметных результатов в условиях реализации ФГОС.</p> <p>4. Проект как основа реализации ФГОС.</p> <p>5. Основная образовательная программа ОО.</p>	<p>Заместители директора по УВР, ВР</p>	<p>Методсовет, предметные МО, совещание при директоре.</p>
<p>2. Становление компетентности современного учителя, выявление и соотнесение педагогами собственной профессиональной позиции с целями и задачами ФГОС.</p>	<p>1. Что такое компетентностное образование.</p> <p>2. Система компетенций учителя в условиях реализации ФГОС.</p>	<p>Заместитель директора по УВР</p>	<p>Педагогический совет.</p>
<p>3. Заседания методических объединений учителей-предметников, классных руководителей по проблемам введения ФГОС.</p>	<p>1. Разработка рабочих программ по учебным предметам.</p> <p>2. Разработка программ внеурочной деятельности.</p> <p>3. Пути реализации личностных, метапредметных и предметных связей.</p> <p>4. Предварительные итоги реализации программы внеурочной деятельности.</p> <p>5. Проблемы введения ФГОС ООО.</p>	<p>Заместители директора по УВР, руководители МО.</p>	<p>Предметные МО.</p>
<p>4. Педагогический совет по итогам разработки</p>	<p>1. Утверждение основной образовательной программы</p>	<p>Директор, заместители директора по</p>	<p>Педагогический совет.</p>

<p>основной образовательной программы, её отдельных разделов, проблемам апробации и введения ФГОС.</p>	<p>ООО.</p> <p>2. Итоги и проблемы реализации основной образовательной программы. (Ежегодно).</p> <p>3. Финансовые, материально-технические, информационно-методические условия и ресурсы реализации основной образовательной программы.</p> <p>4. Реализация программы воспитания и социализации обучающихся на уровне основного общего образования.</p> <p>5. Духовно-нравственное развитие и воспитание обучающихся.</p> <p>6. Формирование культуры здорового и безопасного образа жизни.</p> <p>8. Экологическая культура обучающихся.</p>	<p>УВР, ВР.</p>	
<p>5. Участие педагогов в разработке разделов и компонентов основной образовательной программы образовательной организации</p>	<p>1. Создание групп по разработке разделов основной образовательной программы образовательной организации, назначение ответственных.</p> <p>2. Распределение разделов программы между группами. отчёты о работе групп.</p>	<p>Заместители директора по УВР и ВР.</p>	<p>Педагогический семинар.</p>
<p>6. Участие педагогов в разработке и апробации оценки эффективности работы в условиях внедрения ФГОС.</p>	<p>1. Разработка механизмов оценки эффективности работы в условиях внедрения ФГОС.</p>	<p>Директор школы, заместители директора по УВР и ВР.</p>	<p>МО учителей-предметников и классных руководителей.</p>
<p>7. Участие педагогов в проведении методических семинаров, «круглых столов», «открытых» уроков,</p>	<p>1. Урок в свете ФГОС.</p> <p>2. Требования к результатам освоения обучающимися основного общего образования: личностные, метапредметные и предметные.</p> <p>3. Проблемы реализации ФГОС</p>	<p>Зам. директора по УВР, ВР</p>	<p>Приказы по итогам.</p>

<p>внеурочных занятий и мероприятий отдельным направлениям введения и реализации ФГОС</p>	<p>ОО и пути их преодоления.</p> <p>4. Открытые уроки в рамках ШМО и Единых методических дней.</p> <p>5. Открытые мероприятия внеурочной деятельности по направлениям: духовно-нравственное развитие и воспитание обучающихся; социализация и профессиональная ориентация обучающихся; формирование культуры здорового и безопасного образа жизни; экологическая культура обучающихся.</p> <p>6. Публикации на сайте школы информации о ходе реализации основной образовательной программы.</p>		
-------------------------------------------------------------------------------------------	-----------------------------------------------------------------------------------------------------------------------------------------------------------------------------------------------------------------------------------------------------------------------------------------------------------------------------------------------------------------------------------------------------------------------------------------------------------------------------------------------------------------	--	--

Подведение итогов и обсуждение результатов мероприятий осуществляются:

- на совещаниях при директоре,
- заседаниях педагогического и методического советов,
- заседаниях предметных методических объединений,
- в приказах,
- инструкциях, рекомендациях.

3.2.2. Психолого-педагогические условия реализации основной образовательной программы основного общего образования

Требованиями ФГОС к психолого-педагогическим условиям реализации ООП ООО являются:

- обеспечение преемственности содержания и форм организации образовательной деятельности по отношению к уровню начального общего образования с учётом специфики возрастного психофизического развития обучающихся, в том числе особенностей перехода из младшего школьного возраста в подростковый;
- формирование и развитие психолого-педагогической компетентности участников образовательных отношений;
- обеспечение вариативности направлений и форм, а также диверсификации уровней психолого-педагогического сопровождения участников образовательных отношений.

Приоритетные направления и содержание деятельности психологического сопровождения в условиях перехода образовательной деятельности на ФГОС ООО

1. Профилактика – предупреждение возникновения явлений дезадаптации обучающихся, разработка конкретных рекомендаций педагогическим работникам, родителям по оказанию помощи в вопросах воспитания, обучения и развития с учетом возрастных и индивидуальных особенностей.

2. Диагностика индивидуальная и групповая (скрининг) - выявление наиболее важных

особенностей развития УУД, поведения и психического состояния школьников, которые должны быть учтены в процессе сопровождения, с целью выстраивания индивидуальной образовательной траектории развития ребенка.

3. Консультирование (индивидуальное и групповое) - оказание помощи и создание условий для развития личности, способности выбирать и действовать по собственному усмотрению, обучаться новому поведению; информирование всех участников образовательного процесса по вопросам, связанным с особенностями образовательного процесса для данной категории детей с целью создания адаптивной среды, позволяющей обеспечить полноценную интеграцию и личностную самореализацию в образовательной организации.

4. Развивающая работа (индивидуальная и групповая) - формирование потребности в новом знании, возможности его приобретения и реализации в деятельности и общении.

5. Коррекционная работа (индивидуальная и групповая) - организация работы, прежде всего, с учащимися, имеющими проблемы в обучении, поведении и личностном развитии, выявленные в процессе диагностики.

6. Психологическое просвещение детей и взрослых - формирование потребности в психологических знаниях, желания использовать их в интересах собственного развития; создание условий для полноценного личностного развития и самоопределения обучающихся, воспитанников на каждом возрастном этапе, а также в своевременном предупреждении возможных нарушений в становлении личности и развитии интеллекта.

Формы работы психологического сопровождения школы в рамках введения ФГОС ООО.

Работа с обучающимися

- Профилактическая работа с обучающимися с целью формирования у обучающихся знаний, установок, личностных ориентиров и норм поведения, обеспечивающих сохранение и укрепление физического, психологического и социального здоровья, содействие формированию регулятивных, коммуникативных, познавательных компетентностей.

- Выявление учащихся группы риска (методом мониторинга), сопровождение одаренных учащихся, находящихся под опекой и организация индивидуальной или групповой коррекционно-развивающей работы.

- Проведение тренингов с учащимися по развитию коммуникативных и регулятивных компетентностей, формированию мотивации к учебной деятельности.

- Консультирование учащихся (помощь в решении проблем).

- Профориентационная работа. Большое внимание при сопровождении учащихся к социально-профессиональному самоопределению уделяется индивидуальным консультациям по вопросам выбора профиля, с учетом возрастных особенностей учащихся, проведение групповых занятий по профориентации учащихся (тренинги, деловые игры).

- Сопровождение учащихся в рамках подготовки и сдачи государственной итоговой аттестации.

- Сопровождение учащихся с ОВЗ. Работа по созданию образовательной траектории, подбору оптимальной модели инклюзии, созданию ситуации успешности (совместно с другими приглашенными специалистами).

При систематической работе достигаются цели: самореализации, самоопределения, взаимоотношения, профориентация учащихся среднего звена.

Работа с педагогами школы.

На данном этапе основная задача – подбор диагностического инструментария и подготовка педагогов для введения ФГОС.

Основные задачи работы с педагогами:

- активизация профессиональной *рефлексивной позиции* деятельности учителя
- преодоление *психологических барьеров* деятельности учителя

-активация инновационной деятельности учителя, освоение новых технологий и методов работы .

Прежде всего, речь идет о внутриличностных барьерах, обусловленных индивидуальными особенностями учителя (личностная тревожность, неуверенность в себе, негативное восприятие нового). Психологическая помощь призвана изменить отношение учителя и показать, что инновационное поведение – не приспособление, а максимальное развитие своей индивидуальности.

Модель аналитической таблицы для оценки базовых компетентностей учителей

№ п/п	Базовые компетентности педагога	Характеристики компетентностей	Показатели компетентности оценки
І. Личностные качества			
1.1	Вера в силы и возможности обучающихся	Данная компетентность является выражением гуманистической позиции педагога. Она отражает основную задачу педагога — раскрывать потенциальные возможности обучающихся. Данная компетентность определяет позицию педагога в отношении успехов обучающихся. Вера в силы и возможности обучающихся снимает обвинительную позицию в отношении обучающегося, свидетельствует о готовности поддерживать ученика, искать пути и методы, отслеживающие успешность его деятельности. Вера в силы и возможности ученика есть отражение любви к обучающемуся. Можно сказать, что любить ребёнка — значит верить в его возможности, создавать условия для разворачивания этих сил в образовательной деятельности	— Умение создавать ситуацию успеха для обучающихся; — умение осуществлять грамотное педагогическое оценивание, мобилизующее академическую активность; — умение находить положительные стороны у каждого обучающегося, строить образовательный процесс с опорой на эти стороны, поддерживать позитивные силы развития; — умение разрабатывать индивидуально-ориентированные образовательные проекты

1.2	Интерес к внутреннему миру обучающихся	Интерес к внутреннему миру обучающихся предполагает не просто знание их индивидуальных и возрастных особенностей, но и выстраивание всей педагогической деятельности с опорой на индивидуальные особенности обучающихся. Данная компетентность определяет все аспекты педагогической деятельности	<ul style="list-style-type: none"> — Умение составить устную и письменную характеристику обучающегося, отражающую разные аспекты его внутреннего мира; — умение выяснить индивидуальные предпочтения (индивидуальные образовательные потребности), возможности ученика, трудности, с которыми он сталкивается; — умение построить индивидуализированную образовательную программу; — умение показать личностный смысл обучения с учётом индивидуальных характеристик внутреннего мира
1.3	Открытость к принятию других позиций, точек зрения	Открытость к принятию других позиций и точек зрения предполагает, что педагог не считает единственно правильной свою точку зрения. Он интересуется мнением других и готов их поддерживать в случаях достаточной аргументации. Педагог готов гибко реагировать на высказывания обучающегося, включая изменение собственной позиции.	<ul style="list-style-type: none"> — Убеждённость, что истина может быть не одна; — интерес к мнениям и позициям других; — учёт других точек зрения в процессе оценивания обучающихся.
1.4	Общая культура	Определяет характер и стиль педагогической деятельности. Заключается в знаниях педагога об основных формах материальной и духовной жизни человека. Во многом определяет успешность педагогического общения, позицию педагога в глазах обучающихся.	<ul style="list-style-type: none"> — Ориентация в основных сферах материальной и духовной жизни; — знание материальных и духовных интересов молодёжи; — возможность продемонстрировать свои достижения; — руководство кружками и секциями.
1.5	Эмоциональная устойчивость	Определяет характер отношений в учебном процессе, особенно в ситуациях конфликта. Способствует сохранению объективности	<ul style="list-style-type: none"> — В трудных ситуациях педагог сохраняет спокойствие; — эмоциональный конфликт не влияет на объективность оценки; — не стремится избежать

		оценки обучающихся. Определяет эффективность владения классом	эмоционально-напряжённых ситуаций.
1.6	Позитивная направленность на педагогическую деятельность. Уверенность в себе.	В основе данной компетентности лежит вера в собственные силы, собственную эффективность. Способствует позитивным отношениям с коллегами и обучающимися. Определяет позитивную направленность на педагогическую деятельность	— Осознание целей и ценностей педагогической деятельности; — позитивное настроение; — желание работать; — высокая профессиональная самооценка.
II. Постановка целей и задач педагогической деятельности			
2.1	Умение перевести тему урока в педагогическую задачу	Основная компетенция, обеспечивающая эффективное целеполагание в учебном процессе. Обеспечивает реализацию субъект-субъектного подхода, ставит обучающегося в позицию субъекта деятельности, лежит в основе формирования творческой личности	— Знание образовательных стандартов и реализующих их программ; — осознание нетождественности темы урока и цели урока; — владение конкретным набором способов перевода темы в задачу
2.2	Умение ставить педагогические цели и задачи соответственно возрастным и индивидуальным особенностям обучающихся	Данная компетентность является конкретизацией предыдущей. Она направлена на индивидуализацию обучения и благодаря этому связана с мотивацией и общей успешностью	— Знание возрастных особенностей обучающихся; — владение методами перевода цели в учебную задачу на конкретном возрастном уровне
III. Мотивация учебной деятельности			
3.1	Умение обеспечить успех в деятельности	Компетентность, позволяющая обучающемуся поверить в свои силы, утвердить себя в глазах окружающих, один из главных способов обеспечить позитивную мотивацию учения.	— Знание возможностей конкретных учеников; — постановка учебных задач в соответствии с возможностями ученика — демонстрация успехов обучающихся родителям, одноклассникам.
3.2	Компетентность в педагогическом оценивании	Педагогическое оценивание служит реальным инструментом осознания обучающимся своих достижений и недоработок. Без знания своих результатов невозможно обеспечить субъектную позицию в образовании.	— Знание многообразия педагогических оценок; — знакомство с литературой по данному вопросу; — владение различными методами оценивания и их применение.
IV. Информационная компетентность			
4.1	Компетентность в предмете	Глубокое знание предмета преподавания, сочетающееся с	— Знание генезиса формирования предметного знания (история,

	преподавания	общей культурой педагога. Сочетание теоретического знания с видением его практического применения, что является предпосылкой установления личностной значимости учения.	персоналии, для решения каких проблем разрабатывалось); — возможности применения получаемых знаний для объяснения социальных и природных явлений; — владение методами решения различных задач; — свободное решение задач ЕГЭ, олимпиад: региональных, российских, международных.
4.2	Компетентность в методах преподавания	Обеспечивает возможность эффективного усвоения знания и формирования умений, предусмотренных программой. Обеспечивает индивидуальный подход и развитие творческой личности.	— Знание нормативных методов и методик; — демонстрация личностно ориентированных методов образования; — наличие своих находок и методов, авторской школы; — знание современных достижений в области методики обучения, в том числе использование новых информационных технологий; — использование в учебном процессе современных методов обучения.
4.3	Компетентность в субъективных условиях деятельности (знание учеников и учебных коллективов)	Позволяет осуществить индивидуальный подход к организации образовательного процесса. Служит условием гуманизации образования. Обеспечивает высокую мотивацию академической активности.	— Знание теоретического материала по психологии, характеризующего индивидуальные особенности обучающихся; — владение методами диагностики индивидуальных особенностей; — использование знаний по психологии в организации учебного процесса; — разработка индивидуальных проектов на основе личных характеристик обучающихся; — владение методами социометрии; — учёт особенностей учебных коллективов в педагогическом процессе; — знание (рефлексия) своих индивидуальных особенностей и их учёт в своей деятельности.
4.4	Умение вести самостоятельный поиск информации	Обеспечивает постоянный профессиональный рост и творческий подход к педагогической деятельности.	— Профессиональная любознательность; — умение пользоваться различными информационно-

		Современная ситуация быстрого развития предметных областей, появление новых педагогических технологий предполагает непрерывное обновление собственных знаний и умений, что обеспечивает желание и умение вести самостоятельный поиск.	поисковыми технологиями; — использование различных баз данных в образовательном процессе.
V. Разработка программ педагогической деятельности и принятие педагогических решений			
5.1	Умение разработать образовательную программу, выбрать учебники и учебные комплекты	Умение разработать образовательную программу является базовым в системе профессиональных компетенций. Обеспечивает реализацию принципа академических свобод на основе индивидуальных образовательных программ. Без умения разрабатывать образовательные программы в современных условиях невозможно творчески организовать образовательный процесс. Образовательные программы выступают средствами целенаправленного влияния на развитие обучающихся. Компетентность в разработке образовательных программ позволяет осуществлять преподавание на различных уровнях обученности и развития обучающихся. Обоснованный выбор учебников и учебных комплектов является составной частью разработки образовательных программ, характер представляемого обоснования позволяет судить о стартовой готовности к началу педагогической деятельности, позволяет сделать вывод о готовности педагога учитывать индивидуальные характеристики обучающихся	— Знание образовательных стандартов и примерных программ; — наличие персонально разработанных образовательных программ: характеристика этих программ по содержанию, источникам информации; - по материальной базе, на которой должны реализовываться программы; - по учёту индивидуальных характеристик обучающихся; — обоснованность используемых образовательных программ; — участие обучающихся и их родителей в разработке образовательной программы, индивидуального учебного плана и индивидуального образовательного маршрута; — участие работодателей в разработке образовательной программы; — знание учебников и учебно-методических комплектов, используемых в образовательных учреждениях, рекомендованных органом управления образованием; — обоснованность выбора учебников и учебно-методических комплектов, используемых педагогом.
5.2	Умение принимать решения в различных	Педагогу приходится постоянно принимать решения: — как установить дисциплину;	— Знание типичных педагогических ситуаций, требующих участия педагога для

	педагогических ситуациях	<ul style="list-style-type: none"> — как мотивировать академическую активность; — как вызвать интерес у конкретного ученика; — как обеспечить понимание и т. д. <p>Разрешение педагогических проблем составляет суть педагогической деятельности. При решении проблем могут применяться как стандартные решения (решающие правила), так и творческие (креативные) или интуитивные.</p>	<ul style="list-style-type: none"> своего решения; — владение набором решающих правил, используемых для различных ситуаций; — владение критерием предпочтительности при выборе того или иного решающего правила; — знание критериев достижения цели; — знание нетипичных конфликтных ситуаций; — примеры разрешения конкретных педагогических ситуаций; — развитость педагогического мышления.
VI. Компетенции в организации учебной деятельности			
6.1	Компетентность в установлении субъект-субъектных отношений	Является одной из ведущих в системе гуманистической педагогики. Предполагает способность педагога к взаимопониманию, установлению отношений сотрудничества, способность слушать и чувствовать, выяснять интересы и потребности других участников образовательного процесса, готовность вступать в помогающие отношения, позитивный настрой педагога.	<ul style="list-style-type: none"> — Знание обучающихся; — компетентность в целеполагании; — предметная компетентность; — методическая компетентность; — готовность к сотрудничеству.
6.2	Компетентность в обеспечении понимания педагогической задачи и способах деятельности	Добиться понимания учебного материала — главная задача педагога. Этого понимания можно достичь путём включения нового материала в систему уже освоенных знаний или умений и путём демонстрации практического применения изучаемого материала.	<ul style="list-style-type: none"> — Знание того, что знают и понимают ученики; — свободное владение изучаемым материалом; — осознанное включение нового учебного материала в систему освоенных знаний обучающихся; — демонстрация практического применения изучаемого материала; — опора на чувственное восприятие.
6.3	Компетентность в педагогическом оценивании	Обеспечивает процессы стимулирования учебной активности, создаёт условия для формирования самооценки, определяет процессы формирования личностного «Я» обучающегося, пробуждает творческие силы. Грамотное	<ul style="list-style-type: none"> — Знание функций педагогической оценки; — знание видов педагогической оценки; — знание того, что подлежит оцениванию в педагогической деятельности; — владение методами

		педагогическое оценивание должно направлять развитие обучающегося от внешней оценки к самооценке. Компетентность в оценивании других должна сочетаться с самооценкой педагога.	педагогического оценивания; — умение продемонстрировать эти методы на конкретных примерах; — умение перейти от педагогического оценивания к самооценке.
6.4	Компетентность в организации информационной основы деятельности обучающегося	Любая учебная задача разрешается, если обучающийся владеет необходимой для решения информацией и знает способ решения. Педагог должен обладать компетентностью в том, чтобы осуществить или организовать поиск необходимой для ученика информации.	— Свободное владение учебным материалом; знание типичных трудностей при изучении конкретных тем — способность дать дополнительную информацию или организовать поиск дополнительной информации, необходимой для решения учебной задачи; — умение выявить уровень развития обучающихся; — владение методами объективного контроля и оценивания; — умение использовать навыки самооценки для построения информационной основы деятельности (ученик должен уметь определить, чего ему не хватает для решения задачи).
6.5	Компетентность в использовании современных средств и систем организации учебно-воспитательного процесса	Обеспечивает эффективность учебно-воспитательного процесса.	— Знание современных средств и методов построения образовательного процесса; — умение использовать средства и методы обучения, адекватные поставленным задачам, уровню подготовленности обучающихся, их индивидуальным характеристикам; — умение обосновать выбранные методы и средства обучения
6.6	Компетентность в способах умственной деятельности	Характеризует уровень владения педагогом и обучающимися системой интеллектуальных операций.	— Знание системы интеллектуальных операций; — владение интеллектуальными операциями; — умение сформировать интеллектуальные операции у учеников; — умение организовать использование интеллектуальных операций, адекватных решаемой задаче.

Важной целью является психологическая поддержка эмоционального здоровья педагогов и развитие творческого потенциала, направленного на адаптацию педагогов к ФГОС второго поколения.

Данная работа позволяет педагогам не только сохранить свое эмоциональное здоровье, но и повысить уровень психологических знаний и компетентность, а также овладеть навыками саморегуляции и релаксации, выстроить приоритетные ценности, создать здоровую атмосферу в педагогическом коллективе, плавно пройти адаптацию в период реализации стандартов нового поколения.

Работа с родителями.

- Просвещение и обучение родителей поддержке развития УУД школьников.

- Консультирование родителей по созданию условий, обеспечивающих успешную адаптацию подростков к средней школе, посвященное психологическим особенностям того или иного вида деятельности. Оно может проводиться как в традиционной форме – групповые и индивидуальные консультации, лекции, семинары, – так и в достаточно новых для системы сопровождения формах совместных семинаров-тренингов по развитию навыков общения, сотрудничества, разрешения конфликтов, в которых принимают участие как родители, так и дети.

- Профилактическая работа с родителями с целью обеспечения родителей знаниями и навыками, способствующими развитию эффективного, развивающего поведения в семье в процессе взаимодействия с детьми.

Цель: повышение уровня психолого-педагогической компетентности в вопросах воспитания и обучения ребенка.

Модель психолого-педагогического сопровождения ФГОС ООО

I этап (V класс) - переход учащегося на новый уровень образования

Психолого-педагогическое сопровождение обучающихся V классов направлено на создание условий для успешного обучения учащихся в среднем звене школы. Особое значение придается созданию условий для успешной социально-психологической адаптации к новой социальной ситуации. По своим задачам этот этап обеспечивается психологическими программами и формами работы с детьми. Главное – создание в рамках образовательной среды психологических условий успешной адаптации. Проводится фронтальная и индивидуальная диагностика. Ее результаты заносятся в «Индивидуальные карты учащихся» и «Итоговые бланки аналитических отчетов». Таким образом, создается банк данных об интеллектуальном и личностном развитии, о формировании УУД учащихся. Индивидуальная диагностика проводится по запросу педагогов или родителей учащихся. Комплекс методик обследования адаптационного периода включает в себя наиболее показательные для адаптации процессы: мотивация учения, самочувствие, тревожность.

В рамках данного этапа (с сентября по май) предполагается:

1. Проведение психолого-педагогической диагностики, направленной на изучение уровня психологической адаптации учащихся к учебному процессу.
2. Проведение консультационной и просветительской работы с родителями пятиклассников, направленной на ознакомление взрослых с основными задачами и трудностями адаптационного периода.
3. Проведение групповых и индивидуальных консультаций с педагогами по выявлению возможных сложностей в формировании УУД и реализации ФГОС. Данное направление позволяет направить работу педагогов на построение учебного процесса в соответствии с индивидуальными особенностями и возможностями школьников.
4. Коррекционно-развивающая работа проводится с двумя целевыми группами: обучающимися с ООП (разрабатывается и реализуется специалистами ОУ по результатам работы консилиума), обучающимися, испытывающими временные трудности адаптационного периода. Занятия проводятся как в индивидуальной, так и в групповой форме. Их задача – настроить обучающихся на предъявляемую основной школой систему

требований, снять чрезмерное психическое напряжение, сформировать у учащихся коммуникативные навыки, необходимые для установления межличностных отношений, общения и сотрудничества, оказать помощь учащимся в усвоении школьных правил.

5. Аналитическая работа, направленная на осмысление итогов деятельности по психолого-педагогическому сопровождению ФГОС ООО, планирование работы на следующий год.

II этап - психолого-педагогическое сопровождение учащихся VI–VIII классов

1. Работа по сопровождению VI–VIII классов определяется запросом со стороны родителей учащихся и администрации образовательной организации.
2. Реализация решений итогового консилиума, проведенного в конце года в 5 классе
3. Углубленная диагностика УУД совместно с педагогами.
4. Коррекционно-развивающая работа по формированию УУД.

III этап - психолого-педагогическая экспертиза уровня сформированности УУД учащихся IX классов.

В рамках этого этапа предполагается:

1. Проведение психолого-педагогических элективных курсов, направленных на самоопределение подростков и выбор ими дальнейшего образовательного маршрута.
2. Проведение профильных элективных курсов.
3. Проведение психолого-педагогической диагностики, направленной на определение у учащихся уровня сформированности универсальных учебных действий; готовности к выбору индивидуального образовательного маршрута при завершении обучения в IX классе.
4. Проведение индивидуальных и групповых консультаций родителей.
5. Организация и проведение педагогического совета по готовности к выбору учащимися индивидуального образовательного маршрута и планированию открытия соответствующих социальному заказу профильных направлений.

3.2.3. Финансово-экономические условия реализации образовательной программы основного общего образования

Финансовое обеспечение реализации основной образовательной программы основного общего образования в ОО опирается на исполнение расходных обязательств, обеспечивающих конституционное право граждан на бесплатное и общедоступное общее образование. Объем действующих расходных обязательств отражается в задании учредителя по оказанию государственных (муниципальных) образовательных услуг в соответствии с требованиями федеральных государственных образовательных стандартов общего образования.

Задание учредителя обеспечивает соответствие показателей объемов и качества предоставляемых школой услуг (выполнения работ) с размерами направляемых на эти цели средств бюджета.

Финансовое обеспечение ОО на содержание недвижимого имущества и особо ценного движимого имущества осуществляется согласно нормативу, принятому на уровне муниципалитета.

В структуру норматива включено обеспечение создания условий для реализации ФГОС ООО. В «Положение об оплате труда» включен пункт о распределении стимулирующей части заработной платы в зависимости от результатов деятельности педагогов. Заработная плата учителя складывается из базовой и стимулирующей части.

Для достижения результатов ООП в ходе ее реализации предполагается **оценка качества работы учителя и других специалистов основной школы** с целью коррекции их деятельности, а также определения стимулирующей части фонда оплаты труда.

Основанием для осуществления данных выплат являются, прежде всего, результаты, а также показатели качества обучения и воспитания учащихся, выраженные в их образовательных достижениях.

3.2.4. Материально-технические условия реализации основной образовательной программы

Материально-техническая база школы приведена в соответствие с задачами по обеспечению реализации ООП ООО школы, необходимого учебно-материального оснащения образовательной деятельности и созданию соответствующей образовательной и социальной среды.

Расположена школа в типовом здании, рассчитанном на 450 мест. В школе, кроме учебных кабинетов, имеется учебная мастерская, актовый зал, спортивный зал, спортивная площадка. На третьем этаже школы расположены компьютерный класс, библиотека с читальным залом.

Гордостью школы является комната Боевой и трудовой славы с материалами краеведческого направления. Расположен на 2 этаже. Был создан в 2003 году. Работает по направлениям:

- ✓ «Герои войны: Сталинградской, Великой Отечественной, Афганской, Чеченской»
- ✓ «Русская изба. Казахская юрта»
- ✓ краеведение «История села. История школы»

Материально-техническое обеспечение образовательной деятельности

Площадь здания школы	2 694 м ²
Территория школы площадью	20 033 м ²
Число учебных кабинетов	18 учебных кабинетов оборудованы ученической мебелью (одноместные, двухместные столы, стулья, регулируемые по высоте). Учебные кабинеты оснащены необходимым оборудованием, дидактическими и техническими средствами, учебно-вспомогательными материалами и соответствуют всем требованиям для реализации теоретической и практической частей основных образовательных программ. В учебной и внеурочной деятельности используются имеющиеся в наличии традиционные и современные технические средства обучения, оргтехника.
Число мастерских	1 оборудованная мастерская. В наличии имеются токарный станок по дереву СТД – 120 М (2), токарный – винторезной станок ТВ – 6 (1), столярные верстаки (14), универсальный верстак (1) и др. инструменты. Имеется раковина с подводкой холодной воды, установлены шкафы и стеллажи для хранения инструментов.
Кабинет домоводства	1 кабинет технологии для девочек, оборудованный ножными швейными машинами. Имеются гладильная доска, шкаф для посуды. Для проведения теоретических и практических занятий в кабинете технологии установлена ученическая мебель.
Спортивный зал	1 спортивный зал, оснащённый спортивным оборудованием (гимнастические брусья, козлы, сетка волейбольная, баскетбольные кольца, мячи волейбольные, баскетбольные, футбольные, теннисный стол, маты, велотренажёр, беговая дорожка, обручи, скакалки, шведская стенка, гантели, гири, диски для метания).

Актовый зал	1, на 60 посадочных мест со сценой.
Столовая / кол-во мест	1, на 72 посадочных места. Расположена на первом этаже школы.
Библиотека	1 библиотека, в которой установлены двухместные ученические столы для занятий. Библиотека расположена на третьем этаже, оснащена компьютером, принтером.
Кабинет информатики и ИКТ	1 компьютерный класс – по периметру оборудованы места на базе плоских дискретных экранов и рабочее место учителя. Оснащение – специальные компьютерные столы, стулья, регулируемые по высоте. В центре кабинета для проведения теоретических занятий установлена ученическая мебель, мультимедийный проектор, интерактивная доска.
Административные кабинеты	3
Архив	1
Учительская	1
Локальная сеть	Имеется
Скорость подключения к сети Интернет	8 мб/сек.
Компьютеров (всего)	31

3.2.5. Информационно-методические условия реализации основной образовательной программы основного общего образования

Под **информационно-образовательной средой (ИОС)** понимается открытая педагогическая система, сформированная на основе разнообразных информационных образовательных ресурсов, современных информационно-телекоммуникационных средств и педагогических технологий, направленных на формирование творческой, социально активной личности, а также компетентность участников образовательных отношений в решении учебно-познавательных и профессиональных задач с применением информационно-коммуникационных технологий (ИКТ-компетентность), наличие служб поддержки применения ИКТ.

Создаваемая в образовательной организации ИОС строится в соответствии со следующей иерархией:

- единая информационно-образовательная среда страны;
- единая информационно-образовательная среда региона;
- информационно-образовательная среда образовательной организации;
- предметная информационно-образовательная среда;
- информационно-образовательная среда УМК;
- информационно-образовательная среда компонентов УМК;
- информационно-образовательная среда элементов УМК.
- Основными элементами ИОС являются:
- информационно-образовательные ресурсы в виде печатной продукции;
- информационно-образовательные ресурсы на сменных оптических носителях;
- информационно-образовательные ресурсы сети Интернет;
- вычислительная и информационно-телекоммуникационная инфраструктура;
- прикладные программы, в том числе поддерживающие администрирование и финансово-хозяйственную деятельность образовательной организации (бухгалтерский учет, делопроизводство, кадры и т. д.).

Необходимое для использования ИКТ оборудование отвечает современным требованиям и обеспечивает использование ИКТ:

- в учебной деятельности;
- во внеурочной деятельности;
- в исследовательской и проектной деятельности;
- при измерении, контроле и оценке результатов образования;
- в административной деятельности, включая дистанционное взаимодействие всех участников образовательных отношений, в том числе в рамках дистанционного образования, а также дистанционное взаимодействие образовательной организации с другими организациями социальной сферы и органами управления.

Учебно-методическое и информационное оснащение образовательной деятельности обеспечивает возможность:

- реализации индивидуальных образовательных планов обучающихся, осуществления их самостоятельной образовательной деятельности;
- ввода русского и иноязычного текста, распознавания сканированного текста; создания текста на основе расшифровки аудиозаписи; использования средств орфографического и синтаксического контроля русского текста и текста на иностранном языке; редактирования и структурирования текста средствами текстового редактора;
- выступления с аудио-, видео- и графическим экранным сопровождением;
- вывода информации на бумагу и т. п. и в трехмерную материальную среду (печать);
- информационного подключения к локальной сети и глобальной сети Интернет, входа в информационную среду организации, в том числе через Интернет, размещения гипермедиасообщений в информационной среде образовательной организации;
- поиска и получения информации;
- использования источников информации на бумажных и цифровых носителях (в том числе в справочниках, словарях, поисковых системах);
- вещания, использования носимых аудиовидеоустройств для учебной деятельности на уроке и вне урока;
- общения в Интернете, взаимодействия в социальных группах и сетях, участия в форумах, групповой работы над сообщениями (вики);
- создания, заполнения и анализа баз данных, в том числе определителей; их наглядного представления;
- включения обучающихся в проектную и учебно-исследовательскую деятельность, проведения наблюдений и экспериментов;
- размещения продуктов познавательной, учебно-исследовательской и проектной деятельности обучающихся в информационно-образовательной среде образовательной организации;
- проектирования и организации индивидуальной и групповой деятельности, организации своего времени с использованием ИКТ; планирования учебного процесса, фиксирования его реализации в целом и отдельных этапов (выступлений, дискуссий, экспериментов);
- обеспечения доступа в школьной библиотеке к информационным ресурсам Интернета, учебной и художественной литературе, коллекциям медиаресурсов на электронных носителях, множительной технике для тиражирования учебных и методических тексто-графических и аудиовидеоматериалов, результатов творческой, научно-исследовательской и проектной деятельности обучающихся;

- проведения массовых мероприятий, собраний, представлений; досуга и общения обучающихся с возможностью для массового просмотра кино- и видеоматериалов, организации сценической работы, театрализованных представлений, обеспеченных озвучиванием, освещением и мультимедиа сопровождением;
- выпуска школьных печатных изданий.

Учебно-методическое и информационное обеспечение реализации основной образовательной программы основного общего образования МКОУ «Ромашковская СШ» обеспечивает:

- информационную поддержку образовательной деятельности обучающихся и педагогических работников на основе современных информационных технологий (доступ к образовательным ресурсам Интернета);
- укомплектованность печатными информационно-образовательными ресурсами по всем предметам учебного плана: учебниками, учебно-методической литературой и материалами по всем учебным предметам основной образовательной программы основного общего образования на определенных учредителем образовательного учреждения языках обучения, дополнительной литературой.

Фонд дополнительной литературы включает:

- отечественную и зарубежную, классическую и современную художественную литературу;
- научно-популярную и научно-техническую литературу;
- издания по изобразительному искусству, музыке, физической культуре и спорту, экологии, правилам безопасного поведения на дорогах;
- справочно-библиографические и периодические издания;
- собрание словарей;
- литературу по социальному и профессиональному самоопределению обучающихся.

Сведения об оснащённости образовательной деятельности в школе компонентами на бумажных носителях

Фонд библиотеки составляет 9 821 экземпляра.

Информационная поддержка учебной деятельности в школе осуществляется через предоставление перечня справочных и энциклопедических изданий:

- Учебники – 1 386 экз.;
- Художественная литература – 6 025 экз.;
- Методическая литература – 940 экз.;
- Справочная литература – 133 экз.;
- Электронные образовательные ресурсы – 166 экз.;
- Номенклатура периодических изданий – 15 изданий:

- журнал «Юный натуралист»;
- журнал «Юный техник»;
- журнал «Здоровье и экология»;
- журнал «Отчий край»;
- журнал «Патриот Отечества»;
- журнал «Педсовет»;
- журнал «Последний звонок»;
- журнал «Педсовет»;
- журнал «Вестник образования России»;

- газета «Учительская»;
- журнал «Заместителя директора по ВР»;
- журнал «Классный руководитель»;
- журнал «Завуч»;
- журнал «Управление начальной школой».

Таким образом, школа имеет библиотеку с необходимыми фондами учебной, методической, справочной, энциклопедической и художественной литературы, периодических изданий в соответствии с реализуемыми общеобразовательными программами.

В библиотеке школы по штатному расписанию 1 ставка библиотекаря. Библиотека занимает отдельное помещение. Фонд библиотечных ресурсов школы представлен на традиционных (бумажных) и электронных носителях информации. Фонд литературы расставлен согласно библиотечно-библиографической классификации.

Работа библиотеки ведётся на основе плана работы, который утверждается директором школы. В библиотеке оформляются тематические выставки, организуются и проводятся Недели детской книги, в том числе викторины, конкурсы, беседы, обзоры, библиотечные уроки.

Обеспеченность учебниками

5 – 9 классы – 97,3%

Учебно-методическое обеспечение учебной деятельности школы соответствует требованиям:

- школа оснащена учебниками и методической литературой по всем предметам учебного плана;
- обеспечен безопасный доступ к печатным и электронным образовательным ресурсам, расположенным в открытом доступе информационно-образовательных ресурсов (при этом обеспечено ограничение доступа к информации, несовместимой с задачами духовно-нравственного развития и воспитания обучающихся и воспитанников);
- библиотека укомплектована печатными ресурсами по всем учебным предметам учебного плана, а также фондом дополнительной литературы (детская художественная, научно-популярная, справочно-библиографические и периодические издания, сопровождающие реализацию основной образовательной программы).

Создание в школе информационно-образовательной среды, соответствующей требованиям ФГОС

Истинным критерием эффективности использования новых информационных технологий в образовательной организации должно стать не только количество, но и качество компьютеров, и наличие единого информационного образовательного пространства. На данный момент в школе сложилась достаточно благоприятная ситуация для развития и внедрения информационных технологий. Материальная база школы состоит из компьютерной техники, сопутствующими компонентами для обеспечения новых требований к условиям и результатам обучения:

1. Компьютерный класс

№	Тип техники	Основные характеристики	Где установлен (кабинет)	Кем используется
1.	Персональный компьютер	ОП-3,5Гб ЖД-500Гб Pentium Dual-Core	Каб. Информатики ПК учителя	Учащимися, учителями, зав. каб.
2.	Персональный компьютер	ОП-2Гб ЖД-240Гб Intel Pentium	Каб. Информатики ПК учен. № 1	Учащимися, учителями, зав. каб.
3.	Персональный компьютер	ОП-2Гб ЖД-240Гб Intel Pentium	Каб. Информатики ПК учен. № 2	Учащимися, учителями, зав. каб.
4.	Персональный компьютер	ОП-2Гб ЖД-240Гб Intel Pentium	Каб. Информатики ПК учен. № 3	Учащимися, учителями, зав. каб.
5.	Персональный компьютер	ОП-2Гб ЖД-240Гб Intel Pentium	Каб. Информатики ПК учен. № 4	Учащимися, учителями, зав. каб.
6.	Персональный компьютер	ОП-512Мб ЖД-75Гб Intel Celeron	Каб. Информатики ПК учен. № 5	Учащимися, учителями, зав. каб.
7.	Персональный компьютер	ОП-2Гб ЖД-260Гб Intel Pentium	Каб. Информатики ПК учен. № 6	Учащимися, учителями, зав. каб.
8.	Персональный компьютер	ОП-1Гб ЖД-200Гб Intel Pentium	Каб. Информатики ПК учен. № 7	Учащимися, учителями, зав. каб.
9.	Персональный компьютер	ОП-2Гб ЖД-240Гб Intel Pentium	Каб. Информатики ПК учен. № 8	Учащимися, учителями, зав. каб.
10.	Персональный компьютер	ОП-2Гб ЖД-240Гб Intel Pentium	Каб. Информатики ПК учен. № 9	Учащимися, учителями, зав. каб.

№	Тип техники	Основные характеристики	Где установлен (кабинет)	Кем используется
11.	Ноутбук	ОП-4Гб ЖД-250Гб AMD Athlon Dual-Core	Каб. Информатики	Учащимися, учителями, зав. каб.

2. Перечень компьютеров

№	Тип техники	Где установлен (кабинет)	Кем используется
1.	Ноутбук	Актный зал	Учащимися, учителями
2.	Персональный компьютер	Библиотека	Библи-ем, учащимися
3.	Персональный компьютер	Бухгалтерия	Бухгалтером
4.	Персональный компьютер	Бухгалтерия	Кассиром
5.	Персональный компьютер	Метод каб.	Зам. по УВР
6.	Персональный компьютер	Вожатская	Вожатой
7.	Персональный компьютер	Директорская	Директором
8.	Персональный компьютер	Бухгалтерия	Секретарём
9.	Персональный компьютер	Каб. биологии	Учителем биологии
10.	Персональный компьютер	Нач. классы	Учителем, учащимися
11.	Персональный компьютер	Нач. классы	Учителем, учащимися
12.	Персональный компьютер	Нач. классы	Учителем, учащимися
13.	Персональный компьютер	Нач. классы	Учителем, учащимися
14.	Персональный компьютер	Детский сад	Работниками ДОУ
15.	Персональный компьютер	Каб. рус. яз. №4	Учителем, учащимися
16.	Персональный компьютер	Каб. истории №3	Учителем, учащимися
17.	Персональный компьютер	Каб. рус. яз. №9	Учителем, учащимися
18.	Персональный компьютер	Каб. рус. яз. №2	Учителем, учащимися
19.	Персональный компьютер	Каб. хозчасти	Завхозом

№	Тип техники	Где установлен (кабинет)	Кем используется
20.	Персональный компьютер	Каб. географии №7	Учителем, учащимися
21.	Персональный компьютер	Учительская	Учителями

3. Программное обеспечение

Вид программы	Наименование программы
ОС	Windows 10
	Windows 8 Enterprise
	Windows 7 Professional with SP1
	Microsoft Windows XP with SP2
	Microsoft Windows 2000 Professional
Офисный пакет	Microsoft Office Enterprise 2007 Russian
	Microsoft Office Professional Plus 2010 Rus
	Microsoft Office Professional 2013 Rus with SP1
Антивирусы и утилиты	Kaspersky Work Space Security 10 для Windows
	7Zip
	Интернет Цензор
Распознавание текста	ABBYY Finereader 8.0 Study Edition
Интернет: создание сайтов	Microsoft Office FrontPage 2010
Кодеки	Klite
Программы чтения	Adobe Reader
Облачные хранилища	Яндекс Диск
ЭОР	Информатика, 2 класс
	Информатика, 3 класс
	Информатика, 4 класс

4. Дополнительное оборудование

Наименование	Характеристика	Количество
Модем	D-Link	1
Сканер	Bear 1200 CU Plus	1
	Epson 3200	1
Факс	Телефакс Panasonic KX-FT 934 RU-B	1
Принтер	Canon LBP 2900	4
	Xerox Phaser 3117	1
	Samsung LM 2015	2
	MB-508	1
Принтер/сканер/коп	Canon 4018	3
Телевизор		9
Видеомагнитофон		1
Фотокамера	Panasonic FS20	1
Медиапроектор	BENQ MP610	
	NEC VT590	
Копировальный аппарат	Canon	1
Музыкальный центр		6
DVD-плеер		3
Интерактивная доска	TraceBoard	1

Практически все предметные кабинеты оснащены компьютерной техникой. В свободном доступе для педагогов установлен один компьютер в учительской, для учеников – 1 компьютер в библиотеке. Во всех классах установлена компьютерная техника.

На всех школьных компьютерах установлено лицензионная операционная система Microsoft, программное обеспечение.

Новое программное обеспечение позволяет разнообразить проводимые уроки, повысить интерес школьников к изучению предметов, использовать обучающие сайты, ускорить административную работу с документами. В школе есть выход в сеть Интернет.

Медико-социальные условия пребывания обучающихся

Задачей современной образовательной организации является формирование здоровой, социально-активной, высоконравственной, способной к самоопределению, саморазвитию, самореализации в современных условиях личности с развитым национальным самосознанием.

Укрепление и сохранение здоровья детей – одна из актуальнейших проблем школы. Она определяется наследственностью и образом жизни ребенка. На здоровье ребенка влияют такие факторы, как экология, питание, режим дня, психологические перегрузки в школе, стрессовые ситуации. Катастрофически растет количество детей, страдающих хроническими заболеваниями. Так как большую часть времени ребенок проводит в школе, его здоровье во многом зависит от условий пребывания в ней.

Проводимые мероприятия:

- мониторинг физического развития обучающихся;
- комплектование физкультурных групп, имеющих разные группы здоровья;
- проведение общешкольных мероприятий, спортивных соревнований;
- обязательная диспансеризация обучающихся;
- стоматологические обследования.

В школе созданы дополнительные условия для сохранения и поддержания здоровья учащихся и учителей. Имеются:

- спортивный зал;
- спортивная площадка, футбольное поле.

Поддерживается постоянная связь с поселковым ФАП, проводятся кл. часы о ЗОЖ, соблюдении гигиены тела, профилактике простудных заболеваний с приглашением медицинских работников, вакцинация детей, организовано проведение ежегодных плановых медицинских осмотров.

Организация питания

В школе питание учащихся осуществляется в столовой, рассчитанной на 72 посадочных мест. Школьная столовая укомплектована необходимыми работниками.

В 5-9 классах питается 100% учащихся.

Столовая имеет современное технологическое оборудование, кухню, моечную, разделочный цех, кладовую, комнату для персонала, санитарную комнату. В обеденном зале установлены 4 раковины для мытья рук, раздаточная, санитарный узел. Имеются 3 холодильника, электроплита, мармиты, электрическая мясорубка. Все технологическое и холодильное оборудование находятся в рабочем состоянии. Горячим питанием обучающиеся охвачены полностью. По модернизации в школьную столовую были приобретены жарочный шкаф для выпечки хлеба, хлебобулочных изделий для осуществления питания школьников и воспитанников дошкольной группы; 2 электроплиты (с 2 мармитами и с 4 мармитами и с духовым шкафом).

Столовая школы полностью укомплектована необходимой посудой. Мытье и дезинфекция производятся с соблюдением всех норм санитарно-гигиенического режима,

используются средства дезинфекции. В школе не было случаев заболевания кишечной инфекцией.

Расписание учебных занятий включает в себя все образовательные компоненты, представленные в учебном плане школы и определяется требованиями и нормами санитарно-эпидемиологических правил и норм.

Учебное расписание составлено на основании:

- учебного плана школы;
- учебных программ по предметам Учебного плана;
- сведения о наличии учебных кабинетов и о закреплении их за определенными преподавателями;
- сведения о делении классов на подгруппы при прохождении отдельных учебных курсов;
- расписания звонков;
- требования норм СанПиНа 2.4.2.2821-10.

Расписание дополнительных занятий обучающихся составлено отдельно от обязательных предметов. Составлены и утверждены директором школы расписания факультативов, индивидуальных и групповых занятий.

**Годовой календарный график на 2015-2016 учебный год
МКОУ «Ромашковская СШ»**

Учебные четверти	Продолжительность	Количество рабочих дней
Первая четверть	01.09.15 г. – 25.10.15 г.	39
Вторая четверть	05.11.15 г. – 29.12.15 г.	39
Третья четверть	11.01.16 г. – 20.03.16 г.	48
Четвёртая четверть	29.03.16 г. – 25.05.16 г.	40
Итого		166
Военные сборы для юношей 10-х классов (май). (Сроки устанавливаются приказом Комитета по образованию Администрации Палласовского муниципального района)		5
Государственная (итоговая) аттестация выпускников 9-х и 11-х классов. (Продолжительность и сроки устанавливаются приказом Министерства образования и науки РФ)		
Каникулы	Продолжительность	Количество календарных дней
Осенние	26.10.15 г. – 04.11.15 г.	10
Зимние	30.12.15 г. – 10.01.16 г.	12
Весенние	21.03.16 г. – 28.03.16 г.	8
Итого		30
Для учащихся 1 класса	15.02.16 г. – 21.02.16 г.	7
Летние каникулы для 1-8, 10 классов	26.05.16 г. – 31.08.16 г.	98
Летние каникулы для 9,11 классов	22.06.16 г. – 31.08.16 г.	71

Соблюдение правил и норм охраны труда, техники безопасности установленным требованиям, в т.ч. доступа к информации сети Интернет

Правила и нормы охраны труда, техники безопасности установленным требованиям, в т.ч. доступа к информации сети Интернет соблюдаются в соответствии Приказами вышестоящих организаций «Об организационных мерах по исключению доступа образовательных учреждений к ресурсам сети Интернет, содержащим информацию, несовместимую с задачами образования».

В школе разработаны:

- ✓ Правила использования сети Интернет в образовательной организации.
- ✓ Инструкция для сотрудников ОУ о порядке действий при осуществлении контроля за использованием учащимися сети Интернет.
- ✓ Классификатор информации, несовместимой с задачами образования.

Обеспечение условий охраны труда, техники безопасности.

В школе соблюдаются правила и нормы охраны труда, техники безопасности.

Со всеми поступающими на работу лицами проводится вводный инструктаж по охране труда с записью в журнал установленного образца под роспись. Разработаны и утверждены программы вводного и повторного инструктажа. Повторные инструктажи по охране труда проводятся по утвержденным инструкциям 1 раз в полугодие с записью в журнал установленного образца под роспись. Плановые повторные инструктажи по пожарной безопасности проводятся по утвержденным инструкциям 1 раз в полугодие, с регистрацией в журнале установленной формы, под роспись.

При поступлении на работу все проходят предварительный медицинский осмотр и в дальнейшем проходят периодические медицинские осмотры 1 раз в год.

Регулярно приобретаются медикаменты для медицинского кабинета и пополнения аптек в кабинетах с повышенным уровнем травмоопасности.

Разработаны и утверждены инструкции по охране труда для должностей, профессий и видов работ выполняемых в ОО. Ведутся журналы учета и выдачи инструкций по охране труда.

Два раза в год проводится тренировочное занятие по эвакуации людей при чрезвычайных ситуациях.

Во всех кабинетах имеются инструкции по пожарной безопасности, о порядке действий персонала по обеспечению безопасной и быстрой эвакуации людей при пожаре.

Кроме того, в школе ведутся журналы: учета тренировочных занятий по эвакуации людей в экстренной ситуации; журнал регистрации несчастных случаев на производстве, журнал несчастных случаев с обучающимися, журнал инструктажа учащихся по технике безопасности при проведении массовых внеклассных и внешкольных мероприятий, журнал осмотра и ремонта зданий и сооружений, журнал учета посетителей.

В начале учебного года в школе разрабатываются план работы комиссии по охране труда, план противопожарных мероприятий.

Эстетические условия, оформление школы, кабинетов, наличие ограждения и состояние пришкольной территории.

Внутри здания, в коридорах, имеются оформленные стенды на темы школьной жизни, по пожарной безопасности, по правилам дорожного движения и другим.

Кабинеты имеют эстетический, привлекательный вид, хорошо оформлены, много необходимой информации, классные уголки, уголки по охране труда, ЗОЖ.

По всему периметру здания школы имеется ограждение высотой не менее 1,5 м. Пришкольная территория частично освещается в темное время суток. На территории имеются зеленые насаждения: деревья, газоны, спортивная площадка.

Обеспечение санитарно-бытовых условий (раздевалок, туалетов.)

В школе имеются раздевалки для уроков физкультуры, туалеты для учащихся и служебного пользования, гардероб. Имеются водопровод и канализация. Регулярно проводится дератизация помещений. Нормальный тепловой режим и микроклимат в помещениях учреждения поддерживается. Естественное и искусственное освещение на рабочих местах соответствует нормам. Технические работники учреждения получают сертифицированные средства защиты и моющие, в соответствии с приложением к действующему коллективному договору, по мере поступления финансирования.

3.2.6. Механизмы достижения целевых ориентиров в системе условий

Интегративным результатом выполнения требований основной образовательной программы МКОУ «Ромашковская СШ» является создание и поддержание развивающей образовательной среды, адекватной задачам достижения личностного, социального, познавательного (интеллектуального), коммуникативного, эстетического, физического, трудового развития обучающихся. Созданные в школе, реализующей ООП ООО, условия:

- соответствуют требованиям ФГОС ООО;
- обеспечивают достижение планируемых результатов освоения основной образовательной программы образовательной организации и реализацию предусмотренных в ней образовательных программ;
- учитывают особенности образовательной организации, ее организационную структуру, запросы участников образовательного процесса;
- предоставляют возможность взаимодействия с социальными партнерами, использования ресурсов социума, в том числе и сетевого взаимодействия.

В соответствии с требованиями ФГОС ООО раздел основной образовательной программы образовательной организации, характеризующий систему условий, содержит:

- описание кадровых, психолого-педагогических, финансово-экономических, материально-технических, информационно-методических условий и ресурсов;
- обоснование необходимых изменений в имеющихся условиях в соответствии с целями и приоритетами ООП ООО образовательной организации;
- механизмы достижения целевых ориентиров в системе условий;
- сетевой график (дорожную карту) по формированию необходимой системы условий;
- систему оценки условий.

Система условий реализации ООП базируется на результатах проведенной в ходе разработки программы комплексной аналитико-обобщающей и прогностической работы, включающей:

- ✓ анализ имеющихся в образовательной организации условий и ресурсов реализации основной образовательной программы основного общего образования;

- ✓ установление степени их соответствия требованиям ФГОС, а также целям и задачам основной образовательной программы образовательной организации, сформированным с учетом потребностей всех участников образовательного процесса;
- ✓ выявление проблемных зон и установление необходимых изменений в имеющихся условиях для приведения их в соответствие с требованиями ФГОС;
- ✓ разработку с привлечением всех участников образовательного процесса и возможных партнеров механизмов достижения целевых ориентиров в системе условий;
- ✓ разработку сетевого графика (дорожной карты) создания необходимой системы условий;
- ✓ разработку механизмов мониторинга, оценки и коррекции реализации промежуточных этапов разработанного графика (дорожной карты).

3.2.7. Сетевой график (дорожная карта) по формированию необходимой системы условий

№ п/п	Направления деятельности, мероприятия	Сроки проведения	Предполагаемые результаты	Ответственные
1. Нормативно-правовое обеспечение введения ФГОС основного общего образования				
1.1	Приказ о введении в МКОУ «Ромашковская СОШ» ФГОС ООО и создании рабочей группы по обеспечению перехода на ФГОС ООО.	Март 2014		Директор школы
1.2.	Разработка и утверждение плана – графика введения ФГОС основного общего образования.	Апрель-май 2014	План – график введения ФГОС	Администрация
1.3	Формирование банка нормативно-правовых документов школьного уровня.	Май 2014-август 2015	Создание электронного банка нормативно-правовых документов школьного уровня.	Администрация
1.4	Изучение региональных, муниципальных методических рекомендаций по разработке на основе ФГОС примерной основной образовательной программы основного общего образования.	2014 (в течение года)		Зам. директора по УВР, ВР, руководители ШМО
1.5	Разработка на основе примерной образовательной программы основного общего образования ООП ООО МКОУ «Ромашковская СШ».	Май 2014-июнь 2015		Рабочая группа по обеспечению перехода на ФГОС ООО
1.6	Утверждение ООП ООО МКОУ «Ромашковская СШ».	Август 2015		Педагогический совет
1.7	Приведение должностных инструкций работников ОО в соответствии с	Май 2014-		Директор школы

	требованиями ФГОС ООО и тарифно-квалификационными характеристиками и профессиональным стандартом.	июнь 2015		
2. Научно-методическое обеспечение введения ФГОС основного общего образования				
2.1.	Подготовка и проведение семинара-совещания по изучению ФГОС основного общего образования.	апрель 2014 г.	Методические рекомендации по изучению ФГОС основного общего образования	Зам. директора по УВР
2.2	Разработка диагностического инструментария для выявления профессиональных затруднений педагогов в период перехода на ФГОС.	Сентябрь-декабрь 2014г.		Зам. директора по УВР, ВР
2.3	Диагностика по теме «Готовность педагога к введению ФГОС ООО».	март 2015		Руководители МО
2.4	Распространение опыта ОО по вопросам введения и реализации ФГОС.	по плану мет. работы		Администрация, учителя школы
2.5	Прохождение курсов повышения квалификации учителей основной школы, администрации школы по вопросам введения ФГОС.	в соответствии с графиком		Администрация, учителя школы
2.6	Подготовка и проведение педсовета по теме «Программа воспитания и социализации: от проектирования к первым результатам реализации программы».	Ноябрь 2014	.	Зам директора по ВР
2.7	Подготовка и проведение педсовета по теме «Что такое компетентностное образование».	Март 2013		Зам.директора по УВР
2.8	Участие в муниципальных семинарах по вопросу введения ФГОС.	2014-2015г.г.		Администрация, учителя школы
2.9	Круглый стол «Преемственность между начальной ступенью обучения и основной школой в условиях введения ФГОС».	Февраль 2015г.		Администрация, учителя начальных классов и учителя основной школы
2.10	Внесение дополнений в программы по самообразованию с целью изучения требований ФГОС.	2014-2015 г.г.		Руководители МО, учителя
2.11	Организация работы по изучению рекомендаций по разработке нормативно-правового обеспечения	сентябрь - октябрь 2014	Семинар-совещание	Администрация школы

	деятельности образовательной организации в условиях перехода к федеральному государственному образовательному стандарту (Устав, локальные акты и т.д.).			
2.12.	Организация работы по изучению методических рекомендаций для руководителей образовательных организаций и учителей 5 – 9 классов по вопросам реализации программ основного общего образования (в соответствии с ФГОС): - программа духовно-нравственного развития; - программа развития универсальных учебных действий обучающихся; - программа формирования культуры безопасности и здорового образа жизни; - программа формирования и развития ИКТ-компетентности; - программа исследовательской и проектной деятельности; - программа социальной деятельности; - программа коррекционной деятельности.	2014-2020 г. (по мере поступления)	Семинары, заседания методсовета и педагогического совета	Члены методсовета
2.13.	Организация работы по изучению рекомендаций и диагностических материалов по вопросу психолого-педагогического обеспечения введения ФГОС основного общего образования (рекомендации, диагностические материалы и другое).	сентябрь-ноябрь 2014 г.	Семинар-практикум	Зам. директора по УВР, ВР
2.14.	Освоение и внедрение электронных образовательных ресурсов, обеспечивающих реализацию ФГОС основного общего образования.	2012-2014 гг.	Электронные образовательные ресурсы	Учитель информатики
3. Организационное обеспечение введения ФГОС основного общего образования				
3.1.	Участие в совещаниях с педагогическими работниками, ответственными за подготовку введения ФГОС основного общего образования в общеобразовательных учреждениях.	по плану работы школы	Совещания	Администрация
3.2.	Участие в индивидуальных консультациях, семинарах по вопросам введения ФГОС основного общего образования.	регулярно	Организация участия	Зам. директора по УВР
3.4	Анализ укомплектованности	май 2012		Библиотекарь

	библиотеки печатными и электронными ресурсами.			
3.5	Обеспечение координации взаимодействия участников образовательных отношений по организации введения ФГОС ООО.	2014-2020 г.г.		Администрация
3.6	Разработка и реализация моделей взаимодействия МКОУ «Ромашковская СШ» и организаций ДО детей, учреждений культуры и спорта, обеспечивающих организацию внеурочной деятельности.	2015-2020 г.г.		Заместитель директора по ВР
3.7	Разработка и реализация системы мониторинга образовательных потребностей обучающихся и их родителей по использованию часов части учебного план, формирующей участниками образовательных отношений и внеурочной деятельности.	2013-2020 г.г.		Администрация школы, классные руководители
4. Кадровое обеспечение введения ФГОС основного общего образования				
4.1	Анализ кадрового обеспечения введения и реализации ФГОС ООО	2014-2015 г.г.		Заместитель директора по УВР
4.2.	Создание (корректировка) перспективного плана повышения квалификации учителей-предметников.	2014-2020 г.г.	Повышение квалификации педагогических работников	Заместитель директора по УВР
4.3.	Участие в работе проблемных семинаров и модулей по вопросам введения ФГОС основного общего образования, организуемых МЦ.	сентябрь – май 2014-2015г.	План-график проблемных семинаров по вопросам введения ФГОС	Заместитель директора по УВР
4.4	Корректировка плана научно-методических семинаров (внутришкольного повышения квалификации) с ориентацией на проблемы введения ФГОС ООО.	2015-2020 г.г.	Перспективный план методической работы	Заместитель директора по УВР
5. Информационное обеспечение введения ФГОС основного общего образования				
5.1	Размещение информации о внедрении и реализации ФГОС на официальном сайте школы.	В течение года	Информирование общественности о введении ФГОС	Учитель информатики
5.2	Выставки методической литературы, примерных программ по ФГОС.	В течение года	Информирование о новинках методической литературы по ФГОС	Зам. директора по УВР, библиотекарь
5.3	Заседание Совета школы по теме	Ноябрь		Администрация

	«Федеральные Государственные образовательные стандарты основного общего образования».	2014		ция
5.4	Родительское собрание по теме «Федеральные Государственные образовательные стандарты основного общего образования».	Ноябрь 2014		Члены Совета школы, классные руководители
5.5	Организация изучения общественного мнения по вопросам реализации ФГОС и внесение возможных дополнений в содержание ООП ООО.	2015-2020 г.г.		Администрация
6. Финансово-экономическое обеспечение введения ФГОС основного общего образования и профильного обучения				
6.1	Определение объёма расходов, необходимых для реализации ООП ООО и достижения планируемых результатов	2014-2015 г.г.		Директор школы
6.2	Корректировка локальных актов, регламентирующих установление заработной платы работников ОО, в том числе стимулирующих надбавок и доплат, порядка и размера премирования	2014-2015 г.г.		Директор школы
6.3	Заключение дополнительных соглашений к трудовому договору с педагогическими работниками	Ежегодно		Директор школы
7. Создание материально-технического обеспечения введения ФГОС				
7.1	Анализ состояния материально-технического состояния школы на предмет ее соответствия новым требованиям ФГОС.	май-сентябрь 2014	Совещание	Директор школы
7.2	Разработка и реализация планов-графиков обеспечения школы недостающим оборудованием и наглядными пособиями, в соответствии с федеральными требованиями к минимальному оснащению учебного процесса и оборудованию учебных помещений.	май-сентябрь 2014		Директор школы
7.3	Формирование заявки на обеспечение школы учебниками в соответствии с федеральным перечнем. Обеспечение ОУ учебниками в соответствии с ФГОС ООО.	апрель-май 2014		Библиотекарь
7.4	Обеспечение соответствия материально-технической базы ОО требованиям ФГОС ООО.	2015-2020 г.г.		Директор школы
7.5	Обеспечение соответствия санитарно-гигиенических условий ОО	2015-2020 г.г.		Директор школы

	требованиям ФГОС ООО.			
7.6	Обеспечение соответствия условий реализации ООП ООО противопожарным нормам, нормам охраны труда работников ОО.	2015-2020 г.г.		Директор школы
7.7	Обеспечение соответствия информационно-образовательной среды требованиям ФГОС ООО.	2015-2020 г.г.		Администрация
7.8	Обеспечение контролируемого доступа участников образовательных отношений к информационным образовательным ресурсам в сети Интернет.	2015-2020 г.г.		Администрация
8. Контроль и мониторинг введения ФГОС				
8.1	Обеспечение участия в региональном и муниципальном мониторинговом исследовании по проблемам и результатам введения ФГОС.	2014-2015 г.г.		Администрация
8.2	Мониторинг внесения изменений и дополнений в Устав образовательной организации	2014-2015		Директор школы
8.3	Мониторинг внесения изменений в «Положение о системе оценок, формах и порядке проведения промежуточной аттестации» в части введения комплексного подхода к оценке результатов образования: предметных, метапредметных, личностных.	Апрель - май 2015		Заместители директора по УВР, ВР
8.4	Мониторинг разработки основной образовательной программы основного общего образования (ООП ООО) образовательного учреждения	Апрель – июнь 2015		Заместитель директора по УВР
8.5	Мониторинг внесения изменений в должностные инструкции работников школы с учетом ФГОС ООО и Единого квалификационного справочника должностей руководителей, специалистов и служащих.	Август 2015		Директор школы

**ДОКУМЕНТ ПОДПИСАН
ЭЛЕКТРОННОЙ ПОДПИСЬЮ**

СВЕДЕНИЯ О СЕРТИФИКАТЕ ЭП

Сертификат 529700403672343547561169856659992080022611920616

Владелец Шулакова Аэлига Гарифуллаевна

Действителен с 12.07.2022 по 12.07.2023